



Desarrollo económico

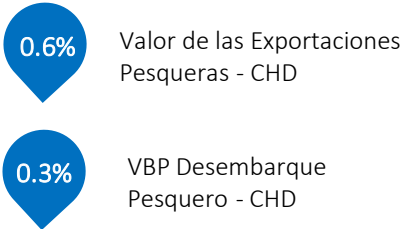
CIIU Rev. 4: Pesca Extractiva (0311) y Procesamiento Industrial (1020)

Importancia del recurso

- La anguila (*Ophichthus remiger*) es un recurso de alto contenido proteínico y de vitaminas A, D y E, que ayuda a fortalecer el sistema inmunológico. Asimismo, contiene grasas insaturadas que ayudan a regular la circulación sanguínea, así como hierro que ayuda a combatir la anemia.
- La pesquería de anguila se destina exclusivamente para consumo humano directo y es realizada por la flota pesquera de menor escala.
- La extracción de anguila tiene como principal destino la industria de congelados, cuyo principal destino es la exportación.

2025*

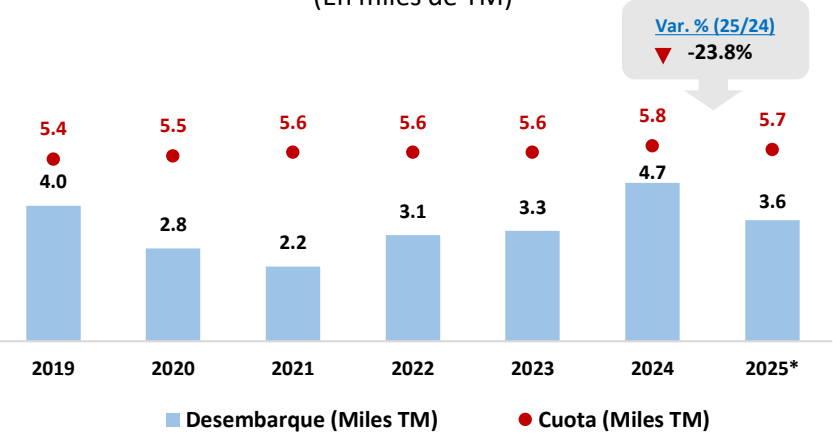
Aporte económico



Fuente: Estadística Pesquera Mensual
Elaboración: PRODUCE – Oficina de Estudios Económicos (OEE)

Desarrollo de la actividad pesquera

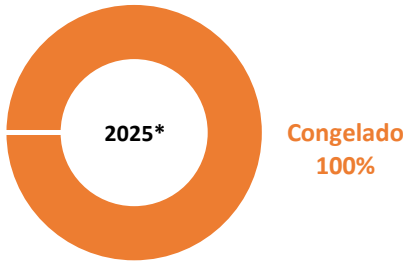
Evolución del desembarque del recurso Anguila, 2019-2025*
(En miles de TM)



- ✓ En 2025, el desembarque de anguila ascendió a 3.6 mil TM, lo que representó una reducción de 23.8% con relación al año anterior (4.7 mil TM).
- ✓ En 2025, se estableció una cuota de 5,685 TM para este recurso (R.M. N° 516-2024-PRODUCE).

Nota: (*) Cifras sujeto a reajuste.
Fuente: IMARPE, DIREPRO, Tolvas y Estadística Pesquera Mensual.
Elaboración: PRODUCE – Oficina de Estudios Económicos (OEE)

Destino del desembarque de anguila



Fuente: DIREPRO, Tolvas y Estadística Pesquera Mensual.
Elaboración: PRODUCE – Oficina de Estudios Económicos (OEE)



La totalidad de los desembarques del recurso anguila se destina al rubro congelado, principalmente, con fines de exportación.



En la pesquería de anguila participaron 18 embarcaciones de menor escala.



En la pesquería de anguila participaron 144 pescadores.

Fuente: Mercados Mayoristas Pesqueros y Tolvas.
Elaboración: PRODUCE – Oficina de Estudios Económicos (OEE)



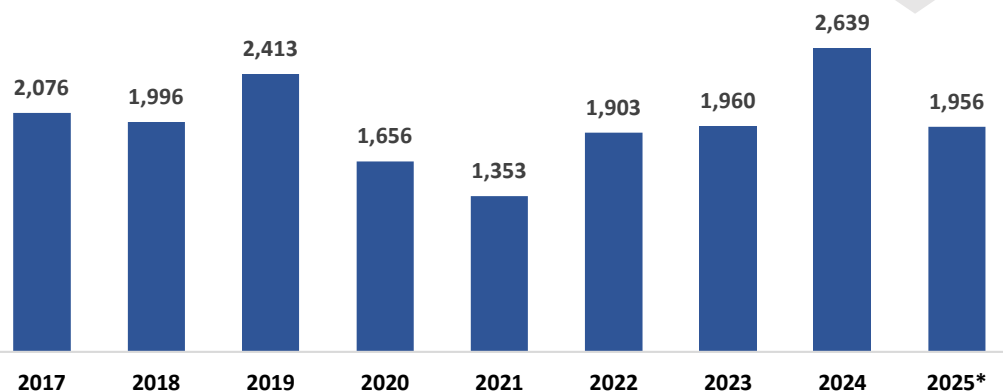
Desarrollamiento y avance de la producción, venta interna y exportación

CIIU Rev. 4: Pesca Extractiva (0311) y Procesamiento Industrial (1020)



Producción nacional

Producción anual de Anguila, 2017-2025*
(En toneladas)



✓ El 2025, 100% de la producción de anguila fue destinado a la elaboración de congelados.

✓ En 2025, la producción de Anguila alcanzó 1,956 TM, cifra inferior en 25.9%, respecto al 2024 (2,639 TM).

(*) Cifras sujetas a reajuste

Fuente: Estadística Pesquera Mensual

Elaboración: PRODUCE – Oficina de Estudios Económicos (OEE)



Exportaciones

Exportaciones anuales de Anguila, 2015-2025*



✓ En 2025, la exportación de Anguila alcanzó 3,687 TMB, equivalente a un valor de US\$ 13.5 millones; cifra superior en 11.8% a lo obtenido durante el mismo periodo del 2024 (US\$ 12.1 millones).

✓ Los principales destinos de las exportaciones de Anguila destacan: **Corea del Sur (51%), Japón (28%) y China (11%).**

(*) Cifras sujetas a reajuste

Fuente: SUNAT

Elaboración: PRODUCE – Oficina de Estudios Económicos (OEE)

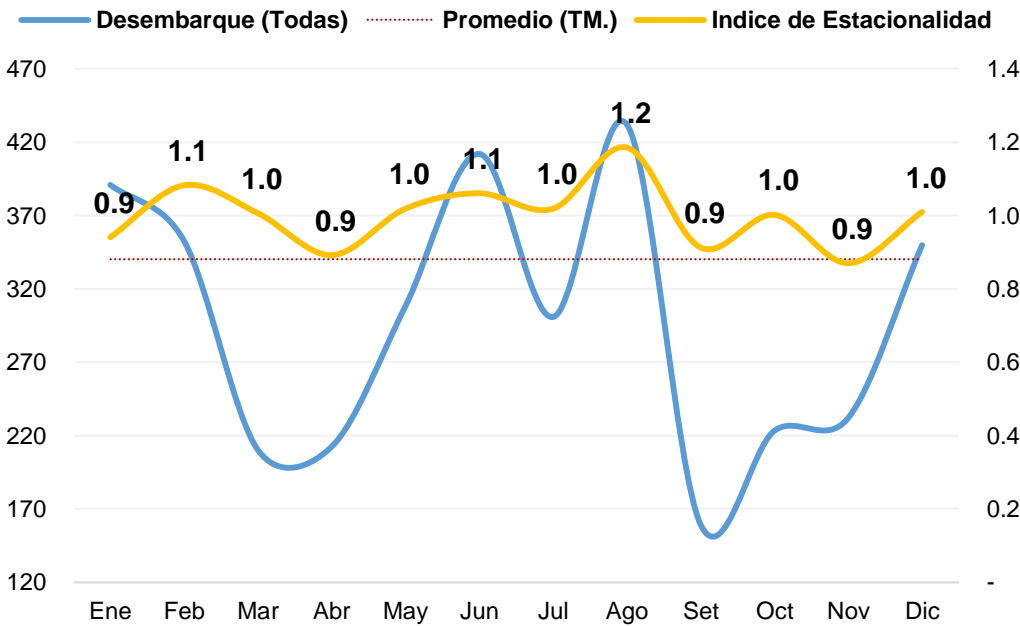


Índice de estacionalidad y pronóstico del desempeño pesquero

CIU Rev. 4: Pesca Extractiva (0311)



Desembarque Pesquero vs. Estacionalidad, 2025

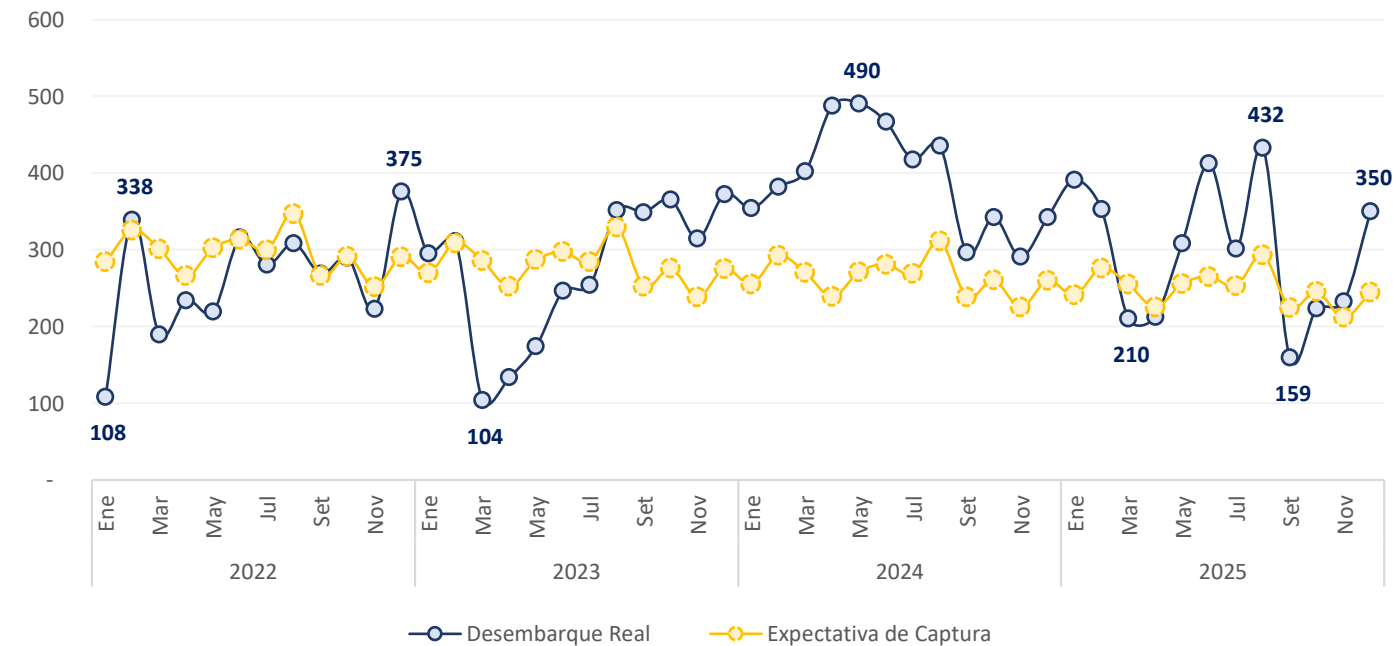


La estacionalidad de la anguila es durante los meses de febrero, agosto, octubre y diciembre donde los volúmenes de pesca son superiores y alcanzan valores por encima del promedio.

Dada la estacionalidad del recurso y la serie histórica de los volúmenes de desembarque de la anguila podemos proyectar la extracción de los próximos meses.



Desembarque Pesquero Real vs. Expectativa de captura (estacionalidad)



(*) Cifras sujetas a reajustes.
Fuente: Estadística Pesquera Mensual, DIREPRO, IMARPE.
Elaboración: PRODUCE – Oficina de Estudios Económicos (OEE)



Zonas productivas y de exportación

CIIU Rev. 4: Pesca Extractiva (0311) y Procesamiento Industrial (1020)

Zonas de desembarque – producción - exportación, 2025*



Desembarque industria pesquera

Puerto/Caleta	Part. %
Paíta	46%
Talara	6%
Otros Puertos	48%
Total	100%

Piura ●●●



Lugar de exportación

- Paíta
- Tumbes
- Callao
- Chancay



Exportación 2025*

3,687 TMB
13.5 mill. USD-FOB

Sechura – Sechura

Participación: 49%
Plantas: 1



Principales zonas de producción

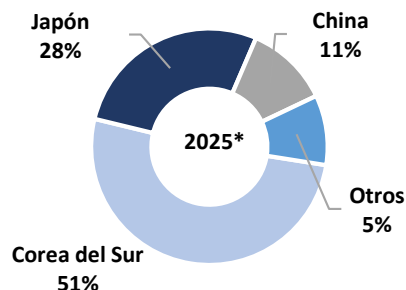
- Paíta
- Sechura

Paíta - Paíta

Participación: 51%
Planta: 1



Mercados de Destino



2

Empresas productoras



Principal presentación

Congelado - Filete