



Desarrollo económico

CIU Rev. 4: Pesca Extractiva (0311) y Procesamiento Industrial (1020)

Importancia del recurso

- El bacalao (*Dissostichus eleginoides*) es un recurso de alto contenido proteínico. Así como de ácidos grasos Omega 3, que ayudan a reducir el colesterol y los triglicéridos. También, contiene potasio y fósforo, que contribuye al buen funcionamiento del sistema nervioso.
- La pesquería de bacalao se destina exclusivamente para consumo humano directo y es realizada por flota pesquera de menor escala.
- La extracción de bacalao tiene como principal destino la industria pesquera de congelado con fines de exportación.

2025*

Aporte económico

0.2%

Valor de las Exportaciones
Pesqueras - CHD

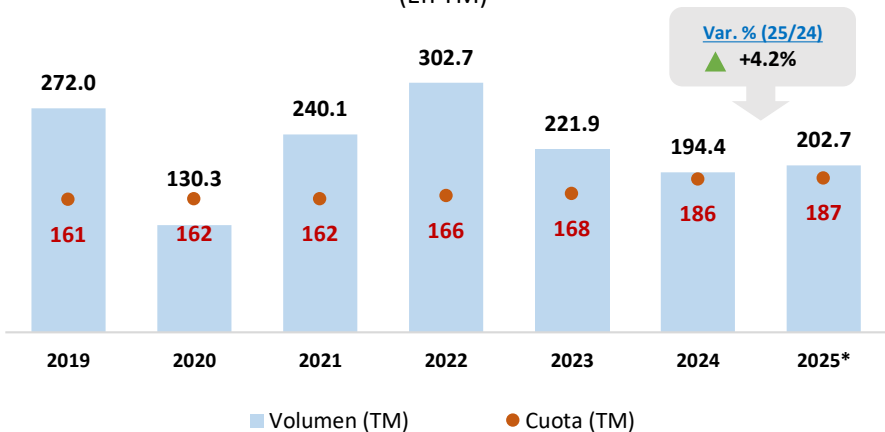
0.02%

VBP Desembarque
Pesquero - CHD

Fuente: Estadística Pesquera Mensual
Elaboración: PRODUCE – Oficina de Estudios Económicos (OEE)

Desarrollo de la actividad pesquera

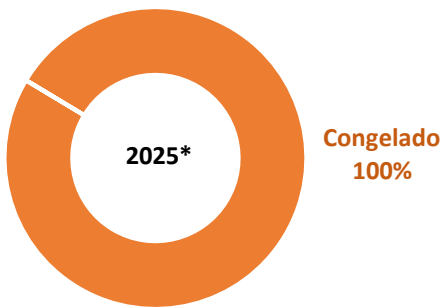
Evolución del desembarque del recurso bacalao, 2019-2025* (En TM)



Fuente: IMARPE, DIREPRO, Tolvas y Estadística Pesquera Mensual
Elaboración: PRODUCE – Oficina de Estudios Económicos (OEE)

- ✓ En 2025, se estableció una cuota de 187 TM para el recurso bacalao (R.M. N° 514-2024-PRODUCE).
- ✓ En 2025, el desembarque de bacalao alcanzó 202.7 TM, volumen superior en 4.2% respecto a similar año 2024 (194.4 TM).

Destino del desembarque de bacalao



100%

La totalidad de los desembarques del recurso bacalao por parte de embarcaciones de menor escala se destina al rubro congelado, principalmente, con fines de exportación.

EP
6

En la pesquería de bacalao participan seis (06) embarcaciones pesqueras de menor escala.

48

En la pesquería de bacalao participan 48 pescadores

Fuente: DIREPRO, Tolvas y Estadística Pesquera Mensual.
Elaboración: PRODUCE – Oficina de Estudios Económicos (OEE)

Fuente: Mercados Mayoristas Pesqueros y Tolvas.
Elaboración: PRODUCE – Oficina de Estudios Económicos (OEE)

BACALAO

FICHA TÉCNICA



PERÚ

Ministerio
de la Producción

Oficina de Estudios Económicos
Oficina General de Evaluación de Impacto y Estudios Económicos

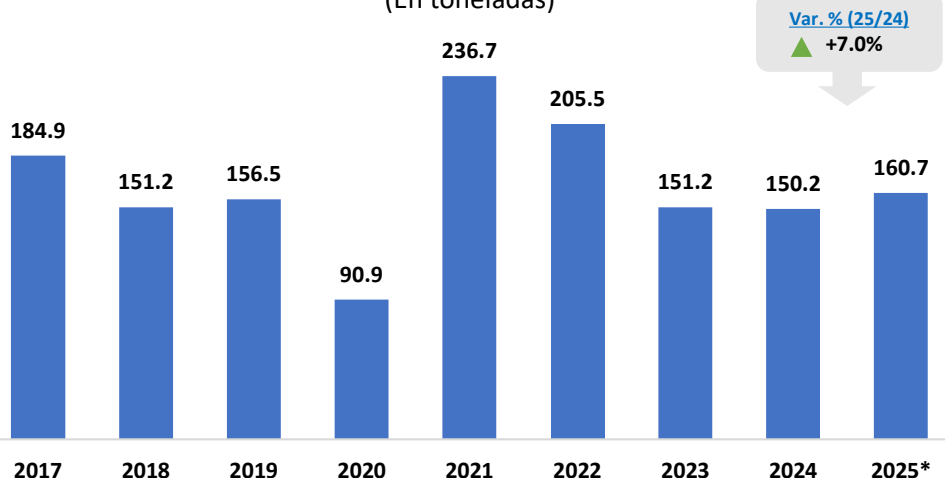
Desarrollo y avance de la producción, venta interna y exportación

CIIU Rev. 4: Pesca Extractiva (0311) y Procesamiento Industrial (1020)



Producción anual de Bacalao, 2017-2025*

(En toneladas)



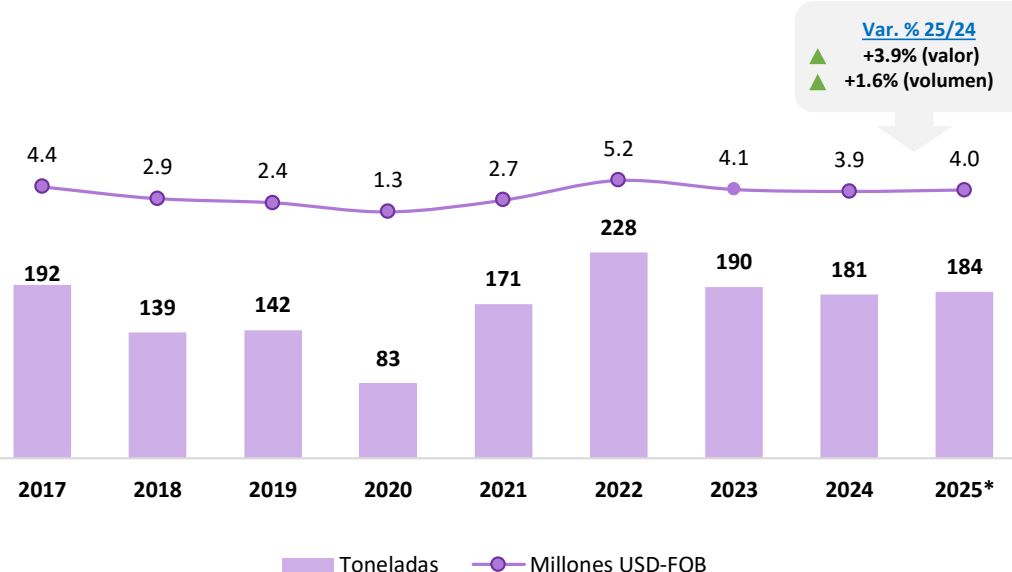
- ✓ En 2025, la producción de bacalao alcanzó las 160.7 TMB, volumen superior en 7.0% respecto al mismo año del 2024 (150.2 TMB).
- ✓ El 100% de la producción de bacalao resultó de la elaboración de productos congelados.

Fuente: Estadística Pesquera Mensual
Elaboración: PRODUCE – Oficina de Estudios Económicos (OEE)



Exportaciones

Exportación anual de Bacalao, 2017-2025*



- ✓ En 2025, las exportaciones de bacalao alcanzaron los US\$ 4.0 millones, cifra superior en 3.9% al registrado en el mismo año del 2024 (US\$ 3.9 millones).
- ✓ En términos de volumen, en 2025, las exportaciones de bacalao alcanzaron 184 TMB, cifra superior en 1.6% respecto al año previo (181 TMB).

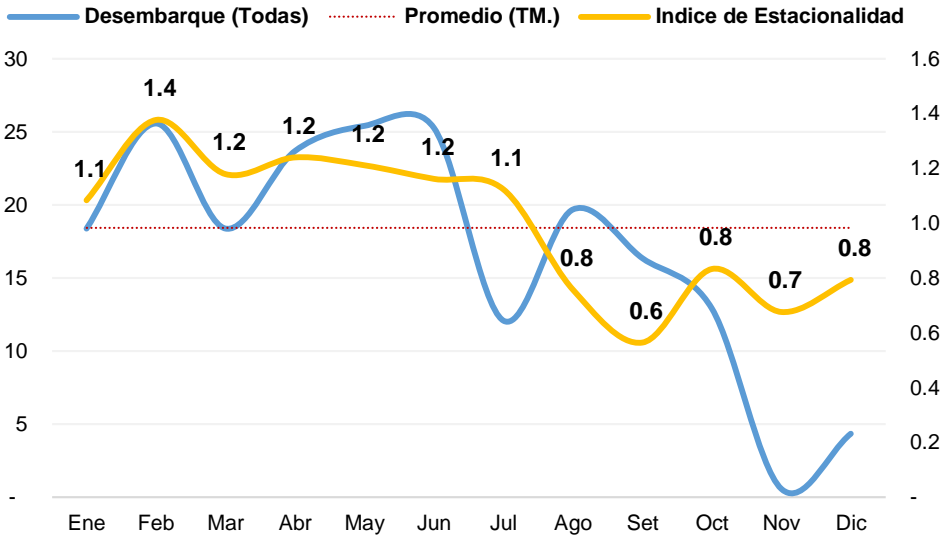
Fuente: SUNAT
Elaboración: PRODUCE – Oficina de Estudios Económicos (OEE)



Índice de estacionalidad y pronóstico del desempeño pesquero

CIU Rev. 4: Pesca Extractiva (0311) y Procesamiento Industrial (1020)

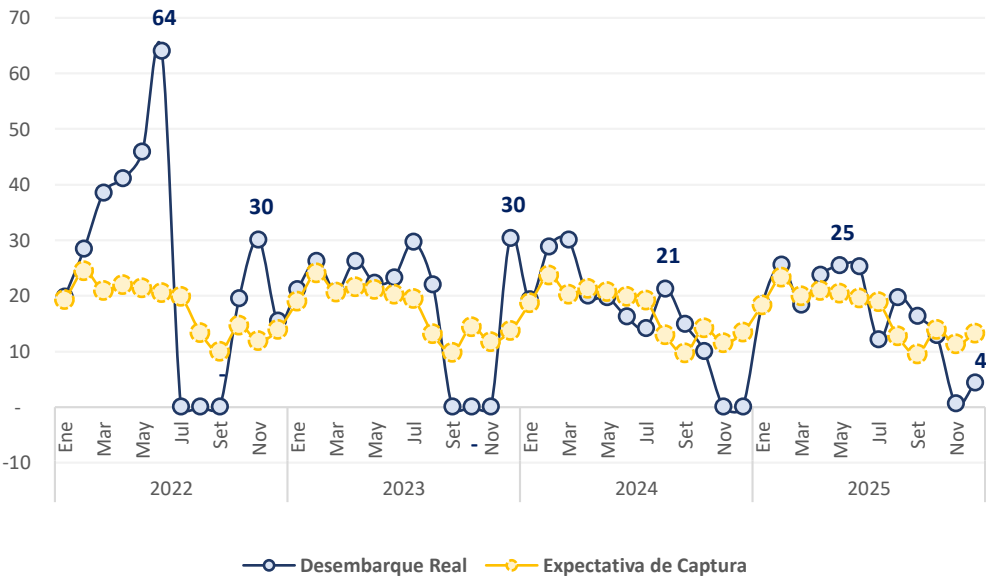
Desembarque Pesquero vs. Estacionalidad, 2025



La estacionalidad del bacalao se presenta desde febrero hasta julio, donde los volúmenes de pesca son superiores y alcanzan valores por encima del promedio anual, con picos marcados en febrero y abril. Enero se mantiene en el promedio, mientras que los meses de agosto a diciembre registran volúmenes inferiores al promedio.



Desembarque Pesquero Real vs. Expectativa de captura (estacionalidad)



Dada la estacionalidad del recurso y la serie histórica de los volúmenes de desembarque del bacalao podemos proyectar la extracción de los próximos meses.

(*) Cifras sujetas a reajustes.
Fuente: Estadística Pesquera Mensual, DIREPRO, IMARPE.
Elaboración: PRODUCE – Oficina de Estudios Económicos (OEE)

BACALAO

FICHA TÉCNICA



PERÚ

Ministerio
de la Producción

Oficina de Estudios Económicos
Oficina General de Evaluación de Impacto y Estudios Económicos

Zonas productivas y de exportación

CIIU Rev. 4: Pesca Extractiva (0311) y Procesamiento Industrial (1020)

Zonas de desembarque – producción y exportación, 2025*



Desembarque industria pesquera

Puerto	Part. %
Ático	59%
San Juan de Marcona	10%
Callao	8%
Otros	23%
Total	100%



Lugar de exportación

- Aérea y Postal EX-IAAC



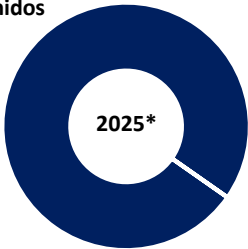
Exportación 2025*

184.3 TMB
4.0 Mill. USD-FOB



Mercados de Destino

Estados Unidos
100%



Principales zonas de producción

- Callao

1

Empresa productora



Principal presentación

- Congelado - HG