



Desarrollo económico

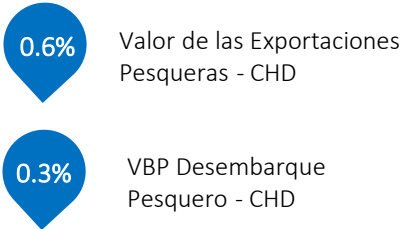
CIIU Rev. 4: Pesca Extractiva (0311) y Procesamiento Industrial (1020)

Importancia del recurso

- La anguila (*Ophichthus remiger*) es un recurso de alto contenido proteínico y de vitaminas A, D y E, que ayuda a fortalecer el sistema inmunológico. Asimismo, contiene grasas insaturadas que ayudan a regular la circulación sanguínea, así como hierro que ayuda a combatir la anemia.
- La pesquería de anguila se destina exclusivamente para consumo humano directo y es realizada por la flota pesquera de menor escala.
- La extracción de anguila tiene como principal destino la industria de congelados, cuyo principal destino es la exportación.

Ene-Oct 2025*

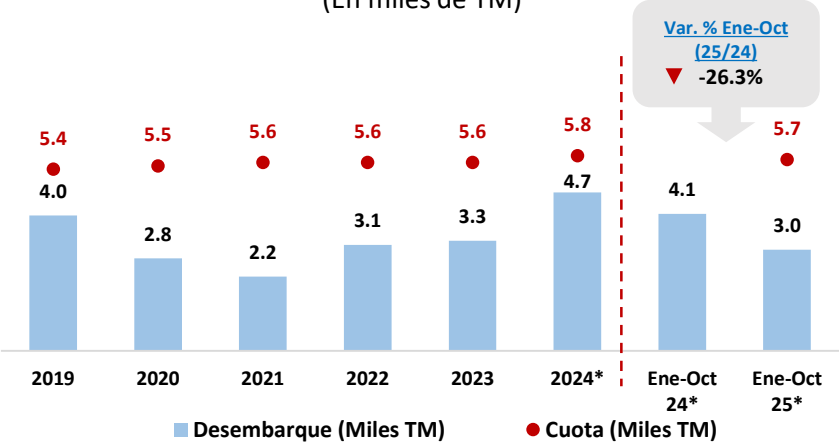
Aporte económico



Fuente: Estadística Pesquera Mensual
Elaboración: PRODUCE – Oficina de Estudios Económicos (OEE)

Desarrollo de la actividad pesquera

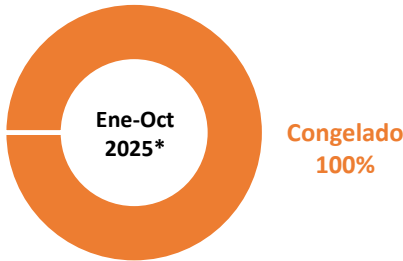
Evolución del desembarque del recurso Anguila, 2019-2025* (En miles de TM)



Nota: (*) Cifras sujeto a reajuste.
Fuente: IMARPE, DIREPRO, Tolvas y Estadística Pesquera Mensual.
Elaboración: PRODUCE – Oficina de Estudios Económicos (OEE)

- ✓ En 2024, el desembarque de anguila ascendió a 4.7 mil TM, lo que representó un importante incremento de 43.9% con relación al año anterior.
- ✓ En 2025, se estableció una cuota de 5,685 TM para este recurso (R.M. N° 516-2024-PRODUCE).
- ✓ Entre enero y octubre de 2025, el desembarque de anguila alcanzó 3.0 mil TM, volumen inferior en 26.3% respecto al mismo período del 2024 (4.1 mil TM).

Destino del desembarque de anguila



Fuente: DIREPRO, Tolvas y Estadística Pesquera Mensual.
Elaboración: PRODUCE – Oficina de Estudios Económicos (OEE)



La totalidad de los desembarques del recurso anguila se destina al rubro congelado, principalmente, con fines de exportación.



En la pesquería de anguila participaron 18 embarcaciones de menor escala.



En la pesquería de anguila participaron 144 pescadores.

Fuente: Mercados Mayoristas Pesqueros y Tolvas.
Elaboración: PRODUCE – Oficina de Estudios Económicos (OEE)



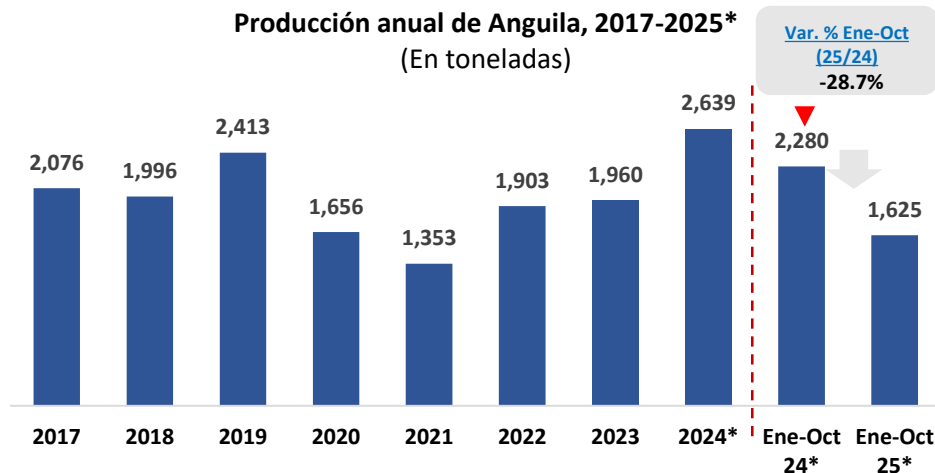
Desarrollamiento y avance de la producción, venta interna y exportación

CIIU Rev. 4: Pesca Extractiva (0311) y Procesamiento Industrial (1020)



Producción nacional

Producción anual de Anguila, 2017-2025*
(En toneladas)



(*) Cifras sujetas a reajuste

Fuente: Estadística Pesquera Mensual

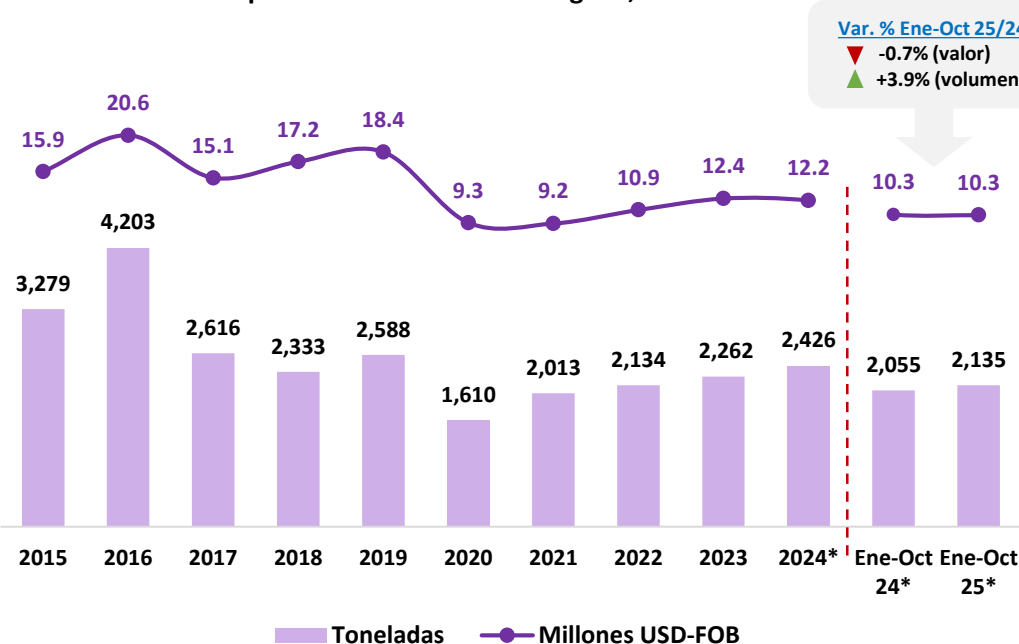
Elaboración: PRODUCE – Oficina de Estudios Económicos (OEE)

- ✓ El 2024, 100% de la producción de anguila fue destinado a la elaboración de congelados.
- ✓ Entre enero y octubre del 2025, la producción de Anguila alcanzó 1,625 TM, cifra inferior en 28.7%, respecto al mismo periodo del 2024 (2,280 TM).



Exportaciones

Exportaciones anuales de Anguila, 2015-2025*



■ Toneladas ● Millones USD-FOB

(*) Cifras sujetas a reajuste

Fuente: SUNAT

Elaboración: PRODUCE – Oficina de Estudios Económicos (OEE)

- ✓ Entre enero y octubre del 2025, la exportación de Anguila alcanzó 2,135 TMB, equivalente a un valor de US\$ 10.27 millones; cifra inferior en -0.7% a lo obtenido durante el mismo periodo del 2024 (US\$ 10.35 millones).
- ✓ Los principales destinos de las exportaciones de Anguila destacan: **Corea del Sur (50%) y Japón (33%)**.

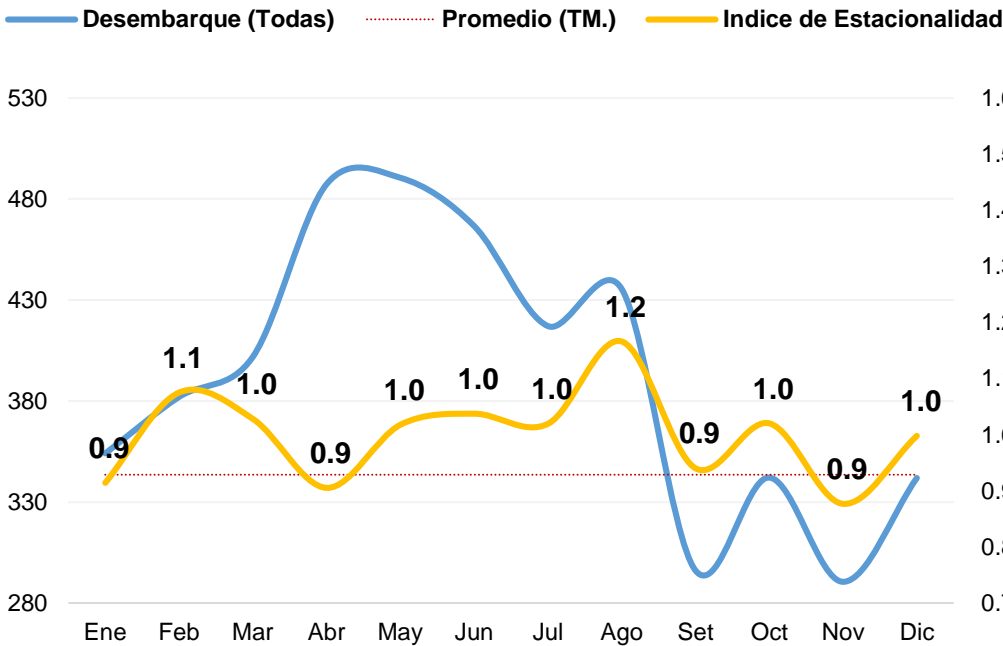


Índice de estacionalidad y pronóstico del desempeño pesquero

CIU Rev. 4: Pesca Extractiva (0311)



Desembarque Pesquero vs. Estacionalidad, 2024

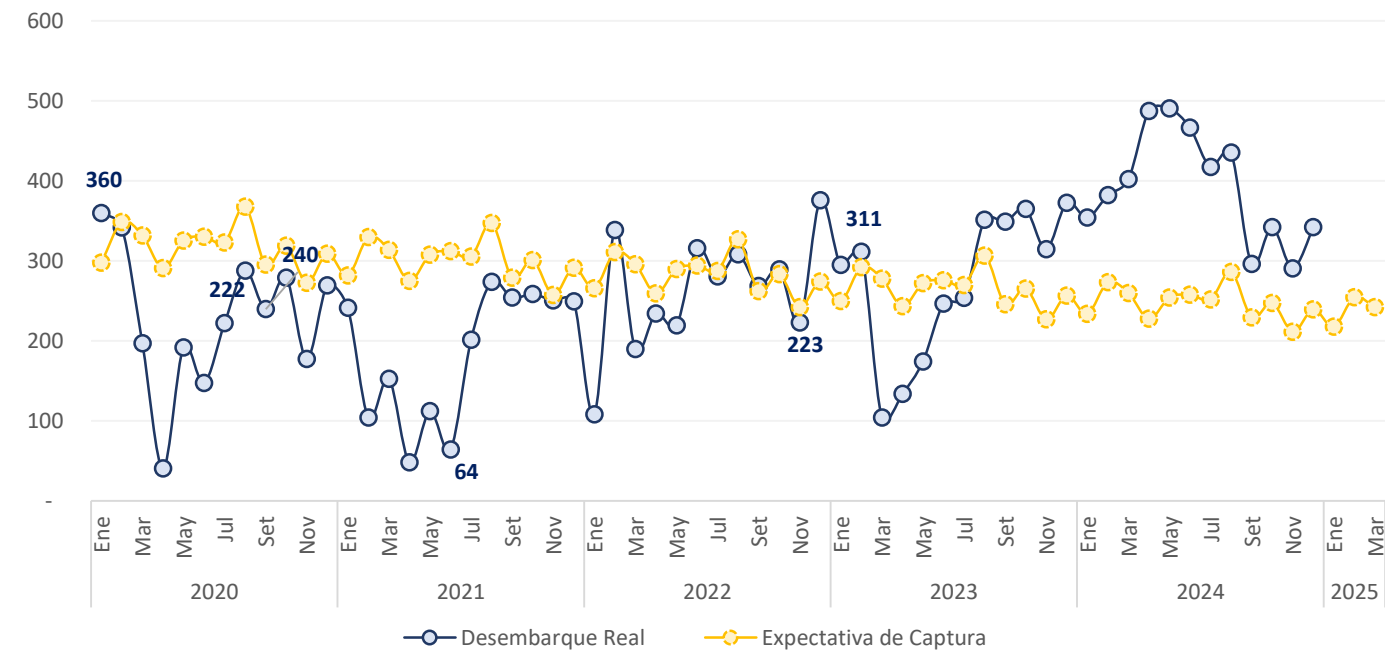


La estacionalidad de la **angUILA** es durante los meses de febrero, agosto, octubre y diciembre donde los volúmenes de pesca son superiores y alcanzan valores por encima del promedio.

Dada la estacionalidad del recurso y la serie histórica de los volúmenes de desembarque de la **angUILA** podemos proyectar la extracción de los próximos meses.



Desembarque Pesquero Real vs. Expectativa de captura (estacionalidad)





Zonas productivas y de exportación

CIIU Rev. 4: Pesca Extractiva (0311) y Procesamiento Industrial (1020)



Zonas de desembarque – producción - exportación, Enero – Octubre 2025*



Desembarque industria pesquera

Puerto/Caleta	Part. %
Paíta	46%
Talara	7%
Otros Puertos	47%
Total	100%

Piura ●●●



Lugar de exportación

- Paíta
- Área y Postal EX-IAAC



Exportación Ene-Oct 2025*

2,135 TMB
10.3 mill. USD-FOB

Sechura – Sechura

Participación: 49%
Plantas: 1



Principales zonas de producción

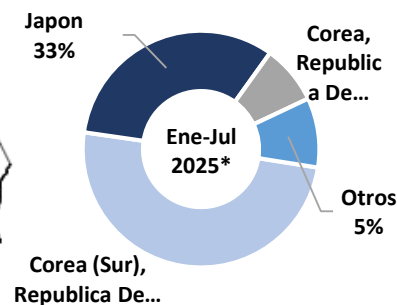
- Paíta
- Sechura

Paíta - Paíta

Participación: 51%
Planta: 1



Mercados de Destino



2

Empresas productoras



Principal presentación

Congelado - Filete