



Desarrollo económico

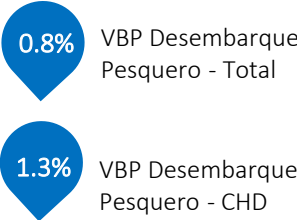
CIIU Rev. 4: Pesca Extractiva (0311) y Procesamiento Industrial (1020)

Importancia del recurso

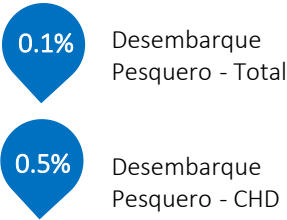
- El recurso perico es la tercera pesquería artesanal del país, se ubica detrás de la pesquería de pota y bonito. Esta pesquería es exclusiva de la pesca artesanal, generando ingresos locales y puestos de trabajo para más de 12 mil familias.
- La actividad extractiva del recurso abastece de pescado al consumo interno y, también, es utilizado como materia prima por el sector industrial, en la elaboración de congelados.
- A octubre de 2025, su contribución es del 0.8% al Valor Bruto de la Producción – VBP Pesquero y 0.1% al Desembarque Pesquero Nacional.

Ene-Oct 2025*

Aporte económico



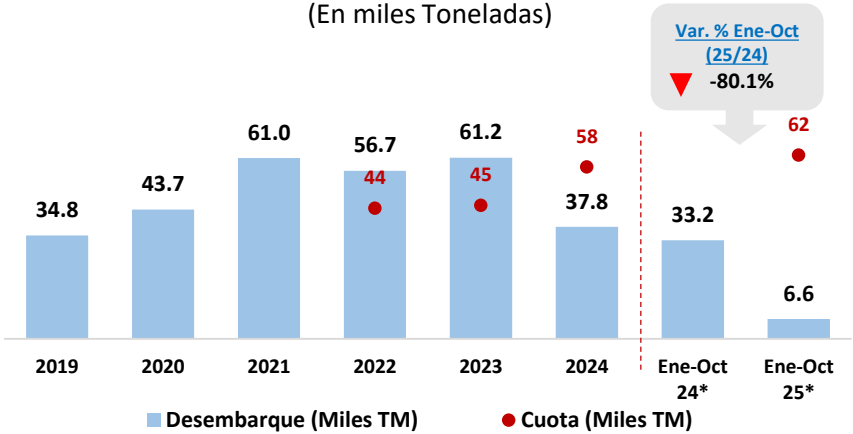
Aporte pesquero



Fuente: Estadística Pesquera Mensual
Elaboración: PRODUCE – Oficina de Estudios Económicos (OEE)

Desarrollo de la actividad pesquera

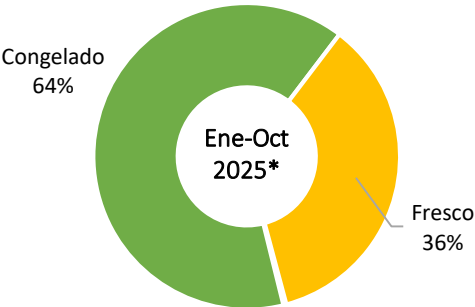
Evolución del desembarque pesquero del recurso perico, 2019-2025* (En miles Toneladas)



- ✓ En 2024, el desembarque de perico fue 38.3% inferior respecto al mismo período del 2023 (61.2 mil TM).
- ✓ En cuanto a la cuota de pesca del recurso perico se estableció en 62 mil TM (RM N° 0322-2025-PRODUCE) para el periodo de octubre de 2025 a abril 2026.
- ✓ Entre enero y octubre del 2025, el desembarque de perico alcanzó 6.6 mil TM, cifra inferior en 80.1% respecto al mismo periodo del 2024 (33.2 mil TM).

Nota: (*) Cifras sujetas a reajustes.
Fuente: Estadística Pesquera Mensual, DIREPRO.
Elaboración: PRODUCE – Oficina de Estudios Económicos (OEE)

Destino del desembarque pesquero



Fuente: Estadística Pesquera Mensual, DIREPRO.
Elaboración: PRODUCE – Oficina de Estudios Económicos (OEE)

36%

El 36% del desembarque del recurso perico ingresa a los mercados mayoristas pesqueros para el consumo fresco.

15.4 S./Kg

En los mercados mayoristas el precio promedio del recurso perico es 15.4 soles por kilogramo

2.1 mil E/P

Embarcaciones pesqueras artesanales (CENPAR, 2012).

Fuente: Mercados Mayoristas Pesqueros y CENPAR 2012.
Elaboración: PRODUCE – Oficina de Estudios Económicos (OEE)



PERÚ

Ministerio de la Producción

Oficina de Estudios Económicos
Oficina General de Evaluación de Impacto y Estudios Económicos

Desarrollamiento y avance de la producción, venta interna, importación y exportación

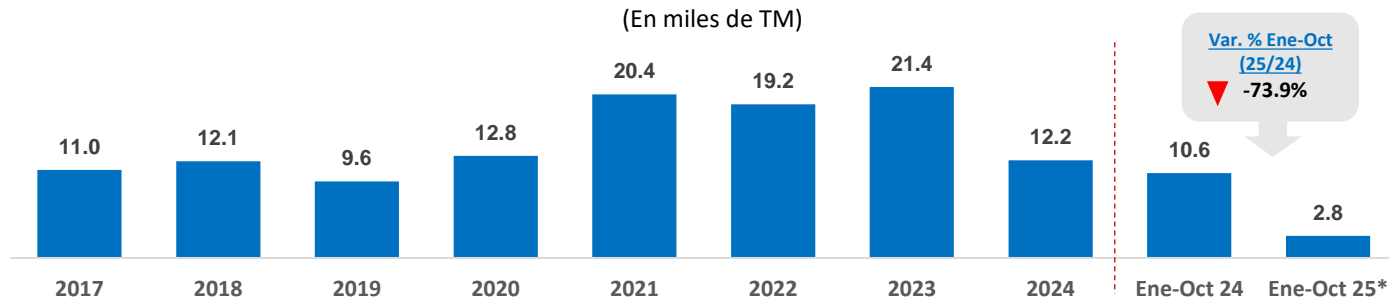
CIU Rev. 4: Pesca Extractiva (0311) y Procesamiento Industrial (1020)



Producción nacional

Producción pesquera en base de Perico, 2017-2025*

(En miles de TM)



(*) Cifras sujetas a reajustes.

Fuente: Estadística Pesquera Mensual.

Elaboración: PRODUCE – Oficina de Estudios Económicos (OEE)

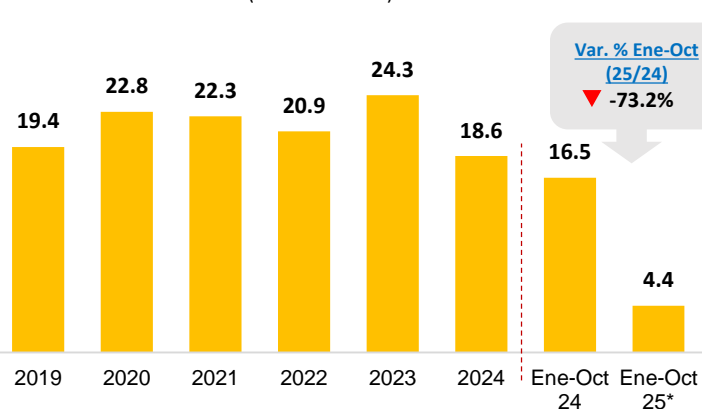
Nacional Importado



Venta interna

Venta Interna de Perico, 2019-2025*

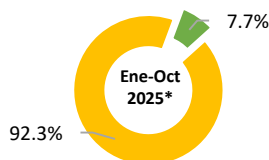
(En miles de TM)



(*) Cifras sujetas a reajustes.

Fuente: Estadística Pesquera Mensual, DIREPRO, SUNAT.

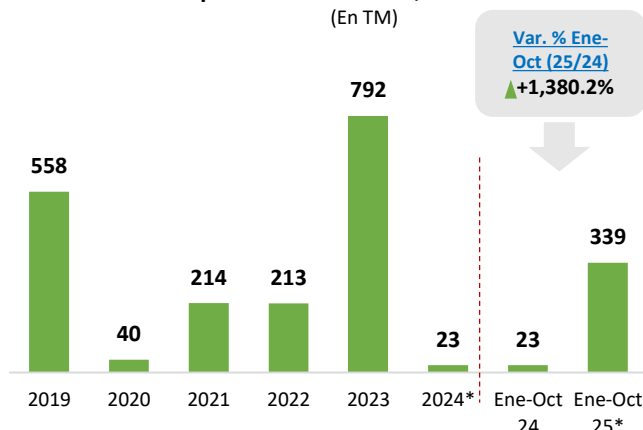
Elaboración: PRODUCE – Oficina de Estudios Económicos (OEE)



Importación

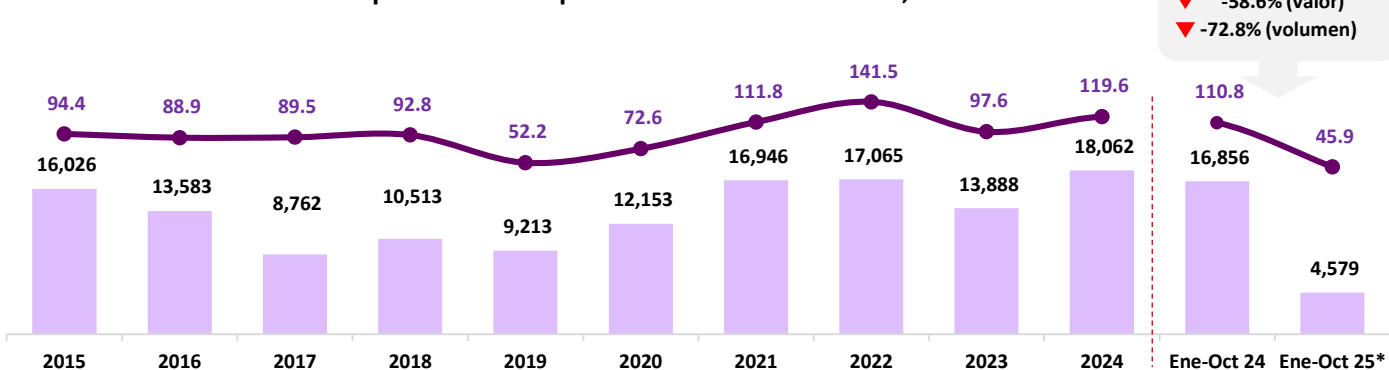
Importación de Perico, 2019-2025*

(En TM)



Exportaciones

Exportaciones de productos en base de Perico, 2015-2025*



(*) Cifras sujetas a reajustes.

Fuente: SUNAT.

Elaboración: PRODUCE – Oficina de Estudios Económicos (OEE)

TM

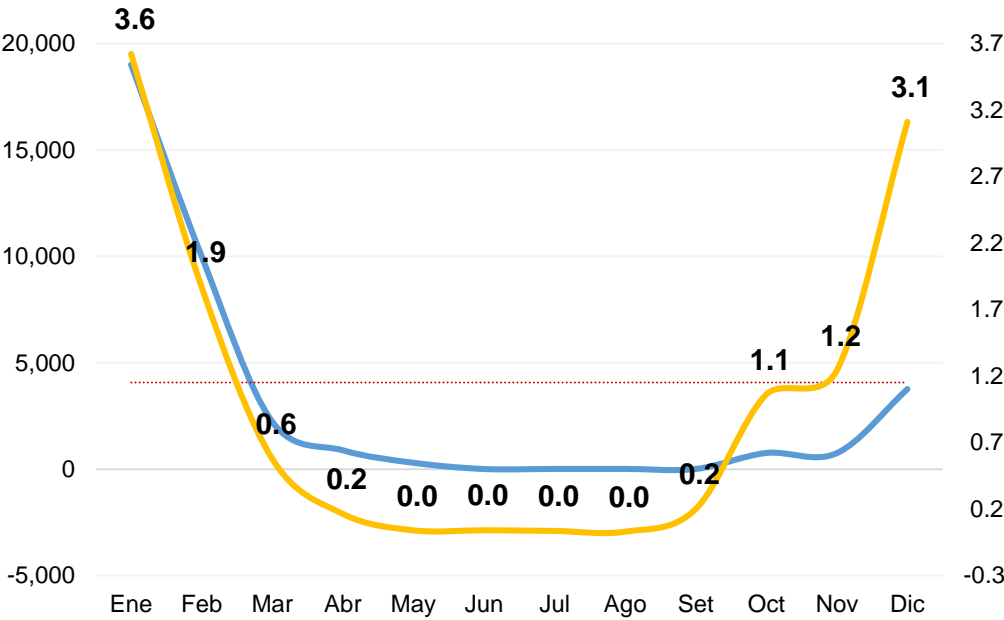
Mill. USD-FOB



Índice de estacionalidad y pronóstico del desempeño pesquero

CIIU Rev. 4: Pesca Extractiva (0311)

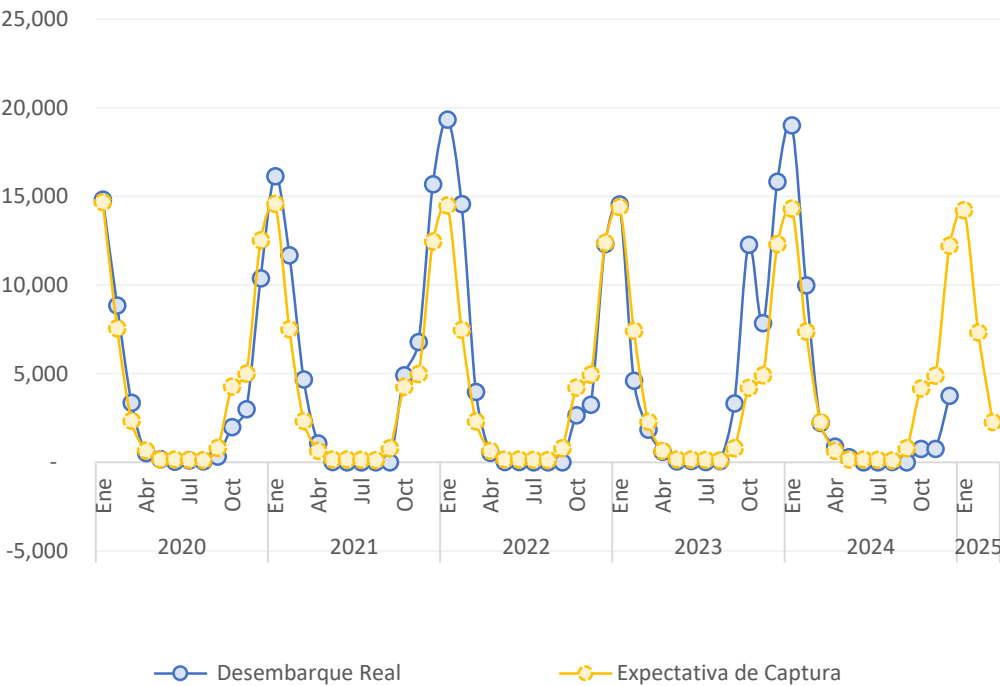
Desembarque Pesquero vs. Estacionalidad, 2024



La **estacionalidad del perico** es durante los meses de octubre a febrero, donde los volúmenes de pesca son superiores y alcanzan valores por encima del promedio.



Desembarque Pesquero Real vs. Expectativa de captura (estacionalidad)



Dada la estacionalidad del recurso y la serie histórica de los volúmenes de desembarque del perico podemos proyectar la extracción de los próximos meses.

(*) Cifras sujetas a reajustes.

Fuente: Estadística Pesquera Mensual, DIREPRO, IMARPE.



Elaboración: PRODUCE – Oficina de Estudios Económicos (OEE)



Zonas productivas y de exportación

CIIU Rev. 4: Pesca Extractiva (0311) y Procesamiento Industrial (1020)

Zonas de desembarque – producción y exportación, Enero-Octubre 2025*

 Desembarque con destino al consumo local		 Desembarque para la industria pesquera	
Puerto/Caleta	Part. %	Puerto/Caleta	Part. %
Paíta	22%	Ilo	30%
Chimbote	14%	Paíta	21%
Pucusana	11%	Chimbote	17%
Ilo	7%	Salaverry	6%
Matarani	6%	Mollendo	6%
Quilca	5%	Matarani	6%
Otros	34%	Otros	15%
Total	100%	Total	100%

-  Lugar de exportación
- Callao
 - Paíta
 - Tacna
 - Ilo
 - Aérea y Postal Ex-IAAC


 Exportación Ene-Oct 2025*

4,579 TMB
45.9 Mill. USD-FOB



-  Principales zonas de producción
- Callao
 - Ilo
 - Paíta
 - Chimbote
 - Nuevo Chimbote
 - Tacna

28 Empresas productoras

-  Principales productos
- Lomo
 - Porciones
 - Rodajas
 - Entero
 - Filete
 - Flechas