



Desarrollo económico

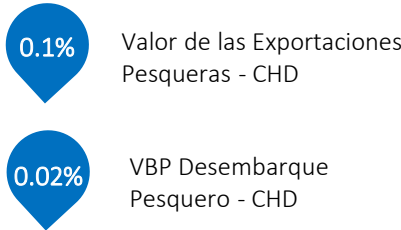
CIU Rev. 4: Pesca Extractiva (0311) y Procesamiento Industrial (1020)

Importancia del recurso

- El bacalao (*Dissostichus eleginoides*) es un recurso de alto contenido proteínico. Así como de ácidos grasos Omega 3, que ayudan a reducir el colesterol y los triglicéridos. También, contiene potasio y fósforo, que contribuye al buen funcionamiento del sistema nervioso.
- La pesquería de bacalao se destina exclusivamente para consumo humano directo y es realizada por flota pesquera de menor escala.
- La extracción de bacalao tiene como principal destino la industria pesquera de congelado con fines de exportación.

Ene-Oct 2025*

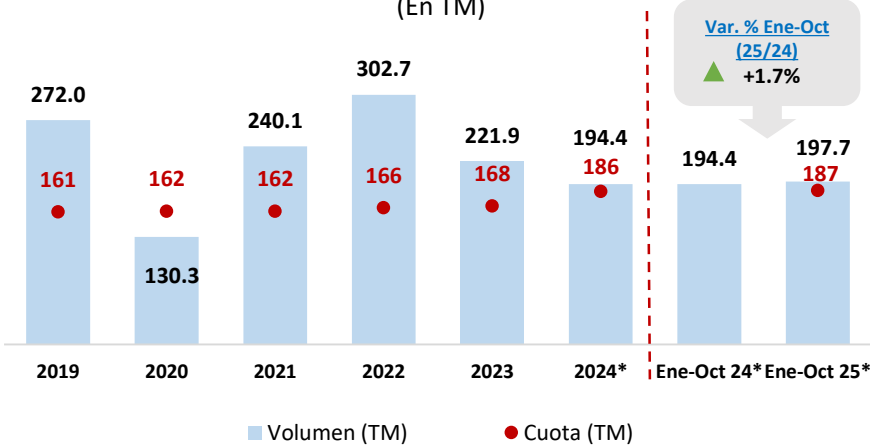
Aporte económico



Fuente: Estadística Pesquera Mensual
Elaboración: PRODUCE – Oficina de Estudios Económicos (OEE)

Desarrollo de la actividad pesquera

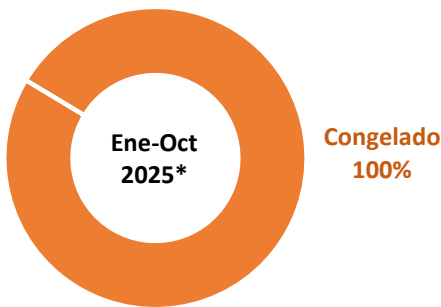
Evolución del desembarque del recurso bacalao, 2019-2025*
(En TM)



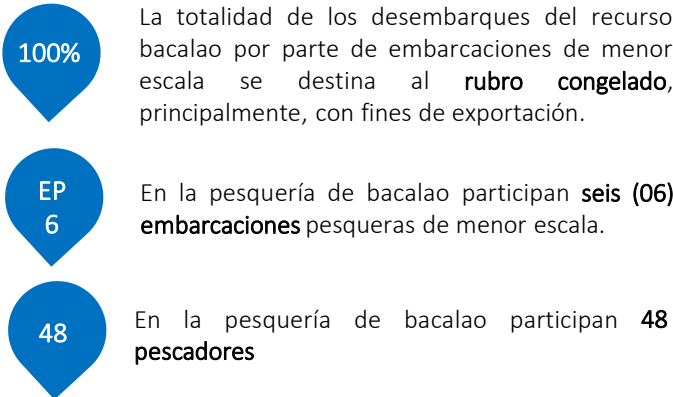
Fuente: IMARPE, DIREPRO, Tolvas y Estadística Pesquera Mensual
Elaboración: PRODUCE – Oficina de Estudios Económicos (OEE)

- ✓ En 2025, se estableció una cuota de 187 TM para el recurso bacalao (R.M. N° 514-2024-PRODUCE).
- ✓ Entre enero y octubre de 2025, el desembarque de bacalao alcanzó 197.7 TM, volumen superior en 1.7% respecto al mismo período del 2024 (194.4 TM).

Destino del desembarque de bacalao



Fuente: DIREPRO, Tolvas y Estadística Pesquera Mensual.
Elaboración: PRODUCE – Oficina de Estudios Económicos (OEE)



Fuente: Mercados Mayoristas Pesqueros y Tolvas.
Elaboración: PRODUCE – Oficina de Estudios Económicos (OEE)

BACALAO

FICHA TÉCNICA



PERÚ

Ministerio
de la Producción

Oficina de Estudios Económicos
Oficina General de Evaluación de Impacto y Estudios Económicos

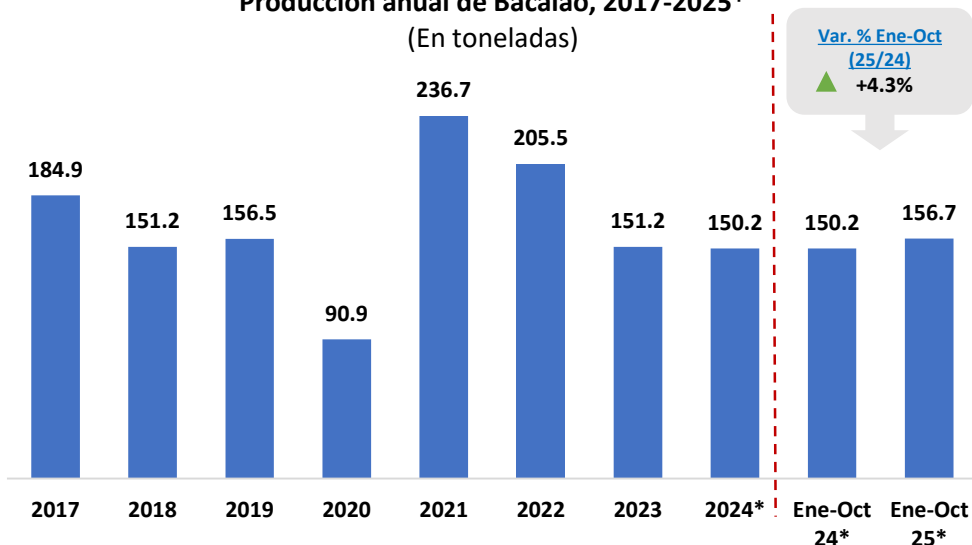
Desarrollamiento y avance de la producción, venta interna y exportación

CIIU Rev. 4: Pesca Extractiva (0311) y Procesamiento Industrial (1020)



Producción nacional

Producción anual de Bacalao, 2017-2025* (En toneladas)



Var. % Ene-Oct
(25/24)
▲ +4.3%

- ✓ Entre enero y octubre de 2025, la producción de bacalao alcanzó las 156.7 TMB, volumen superior en 4.3% respecto al mismo periodo del 2024 (150.2 TMB).
- ✓ El 100% de la producción de bacalao resultó de la elaboración de productos congelados.

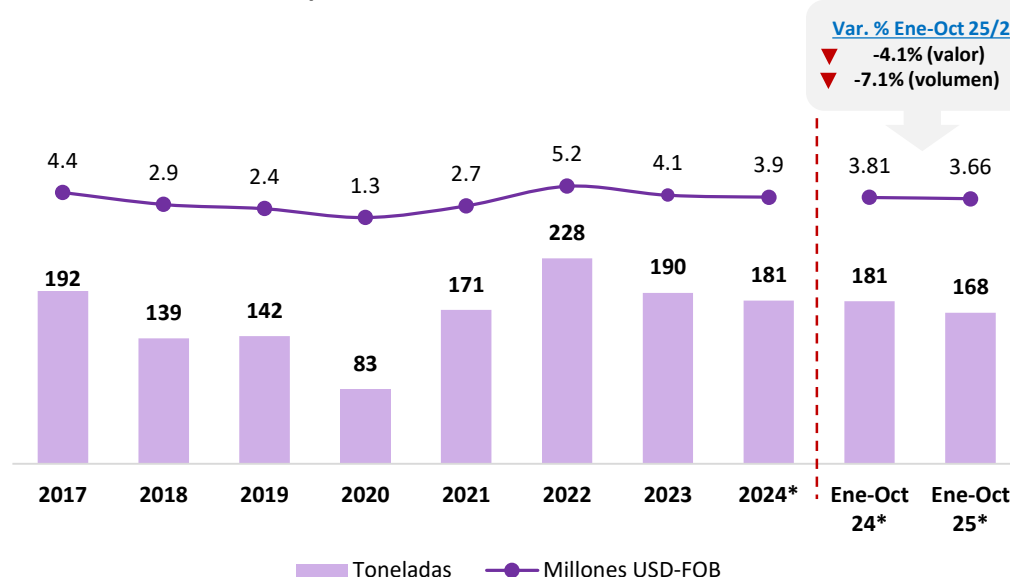
Fuente: Estadística Pesquera Mensual

Elaboración: PRODUCE – Oficina de Estudios Económicos (OEE)



Exportaciones

Exportación anual de Bacalao, 2017-2025*



Var. % Ene-Oct 25/24
▼ -4.1% (valor)
▼ -7.1% (volumen)

- ✓ Entre enero y octubre de 2025, las exportaciones de bacalao alcanzaron los US\$ 3.66 millones, cifra inferior en 4.1% al registrado en el mismo periodo del 2024 (US\$ 3.81 millones).
- ✓ En términos de volumen, entre enero y octubre 2025, las exportaciones de bacalao alcanzaron 168 TMB, cifra inferior en 4.1% al similar periodo del año previo (181 TMB).

Fuente: SUNAT

Elaboración: PRODUCE – Oficina de Estudios Económicos (OEE)

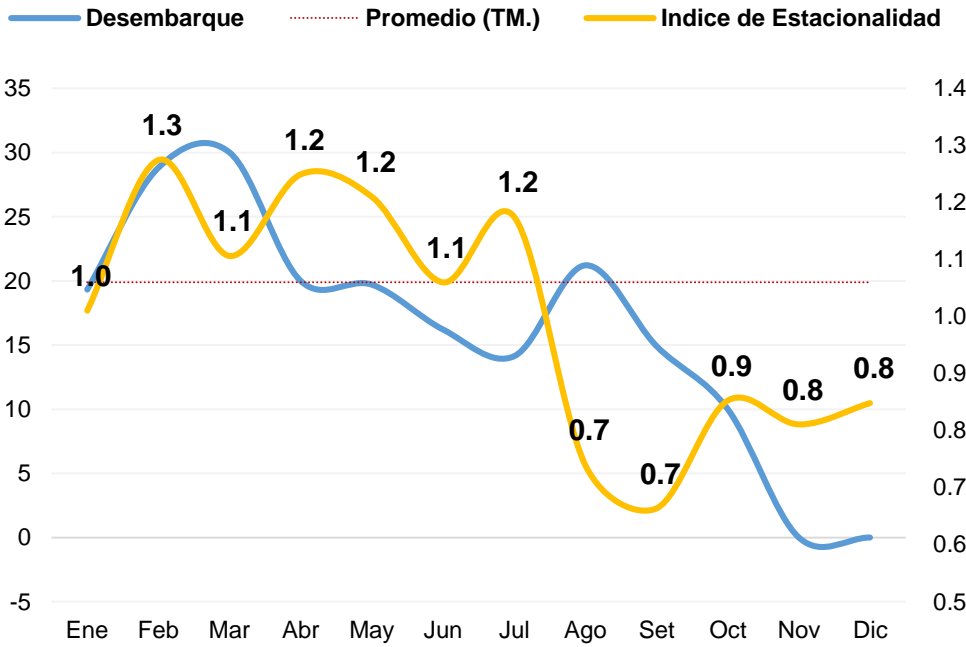


Índice de estacionalidad y pronóstico del desempeño pesquero

CIU Rev. 4: Pesca Extractiva (0311) y Procesamiento Industrial (1020)



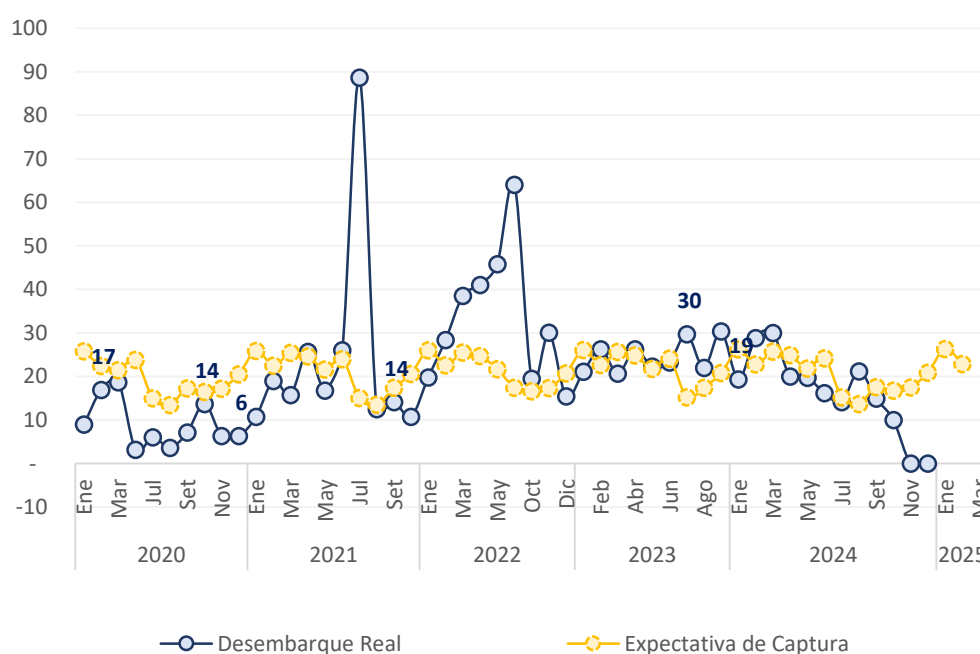
Desembarque Pesquero vs. Estacionalidad, 2024



La **estacionalidad del bacalao** es durante los meses de enero a junio, donde los volúmenes de pesca son superiores y alcanzan valores por encima del promedio.



Desembarque Pesquero Real vs. Expectativa de captura (estacionalidad)



Dada la estacionalidad del recurso y la serie histórica de los volúmenes de desembarque del bacalao podemos proyectar la extracción de los próximos meses.

(*) Cifras sujetas a reajustes.

Fuente: Estadística Pesquera Mensual, DIREPRO, IMARPE.

Elaboración: PRODUCE – Oficina de Estudios Económicos (OEE)

BACALAO

FICHA TÉCNICA



PERÚ

Ministerio
de la Producción

Oficina de Estudios Económicos
Oficina General de Evaluación de Impacto y Estudios Económicos

Zonas productivas y de exportación

CIIU Rev. 4: Pesca Extractiva (0311) y Procesamiento Industrial (1020)

Zonas de desembarque – producción y exportación, Enero-Octubre 2025*



Desembarque industria pesquera

Puerto	Part. %
Arequipa	62%
Ica	12%
Callao	8%
Otros	18%
Total	100%



Lugar de exportación

- Área y Postal EX-IAAC



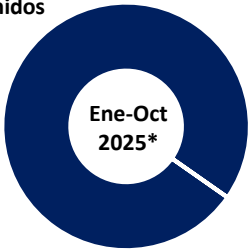
Exportación Ene-Oct 2025*

168 TMB
3.66 Mill. USD-FOB



Mercados de Destino

Estados Unidos
100%



Principales zonas de producción

- Callao



Empresa productora

Principal presentación

- Congelado - HG