



Desarrollo económico

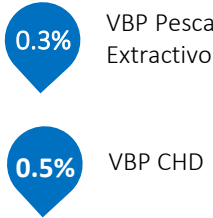
CIIU Rev. 4: Pesca Extractiva (0311) y Procesamiento Industrial (1020)

Importancia del recurso


- La merluza (*Merluccius gayi peruanus*) es un recurso de alto consumo a nivel nacional por su precio asequible y su alto valor nutricional. Es un alimento rico en proteínas, destaca su contenido en vitaminas del grupo B (B1, B2, B3, B9, B12), los cuales permiten el aprovechamiento de los nutrientes energéticos.
- La pesquería de merluza se destina exclusivamente para consumo humano directo (D.S. 016-2003-PRODUCE) y es realizada por la flota artesanal, menor escala y mayor escala.
- El desembarque de merluza tiene como principal destino la industria de congelados, y en menor proporción, se deriva a los mercados mayoristas pesqueros (consumo de pescado fresco).

Ene-Oct 2025*

Aporte económico



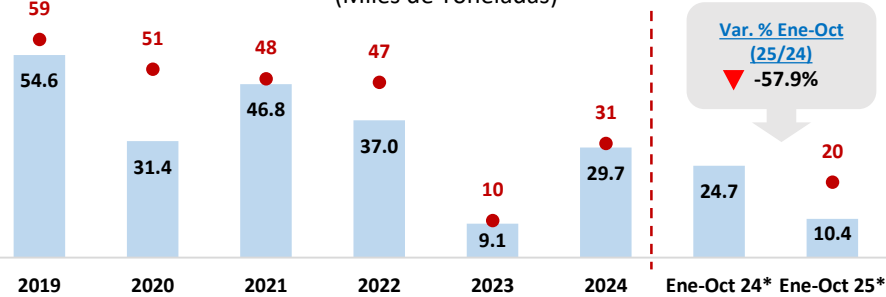
Aporte pesquero



Fuente: Estadística Pesquera Mensual
Elaboración: PRODUCE – Oficina de Estudios Económicos (OEE)

Desarrollo de la actividad pesquera

Evolución del desembarque pesquero del recurso merluza, 2019-2025* (Miles de Toneladas)

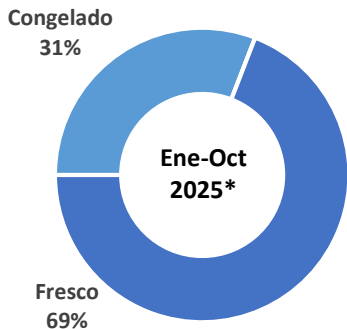


- ✓ Para el periodo julio 2025 - junio 2026, la cuota de pesca del recurso merluza se estableció en 20,364 TM (R.M N° 290-2025-PRODUCE)
- ✓ Entre enero y octubre de 2025, el desembarque de este recurso alcanzó las 10.4 mil TM, volumen inferior en 57.9% respecto a lo registrado en el mismo periodo del año previo (24.7 mil TM).

■ Desembarque (Miles TM) ● Cuota (Miles TM)

Nota: (*) Cifra sujeta a reajustes.
Fuente: Estadística Pesquera Mensual, DIREPRO.
Elaboración: PRODUCE – Oficina de Estudios Económicos (OEE)

Destino del desembarque de merluza



52% El 52% del desembarque del recurso merluza ingresa a los mercados mayoristas pesqueros para el **consumo fresco**.

4.2 S./Kg En los mercados mayoristas el **precio promedio del recurso merluza** es 4.2 soles por kilogramo

537 EP Embarcaciones pesqueras artesanales (CENPAR, 2012).

2 mil Pescadores artesanales

MERLUZA

FICHA TÉCNICA



Ministerio
de la Producción

Oficina de Estudios Económicos
Oficina General de Evaluación de Impacto y Estudios Económicos

Desarrollo y avance de la producción, venta interna, importación y exportación

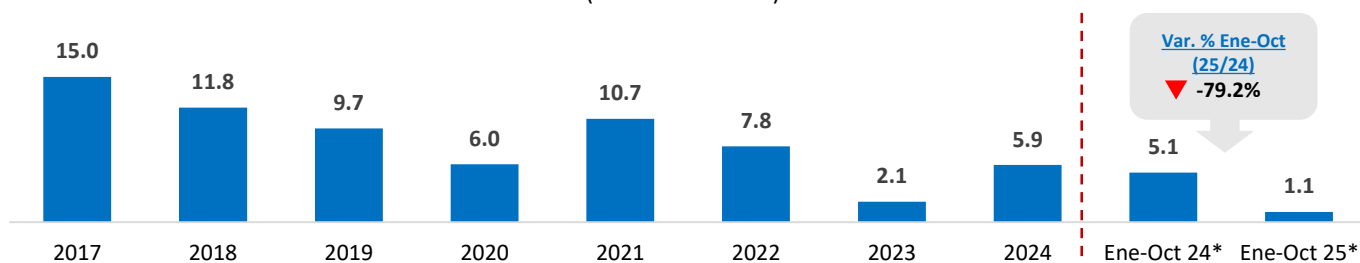
CIIU Rev. 4: Pesca Extractiva (0311) y Procesamiento Industrial (1020)



Producción nacional

Producción pesquera en base de merluza, 2017-2025*

(En miles de TMB)



(*) Cifra sujeta a reajustes.

Fuente: Estadística Pesquera Mensual.

Elaboración: PRODUCE – Oficina de Estudios Económicos (OEE)

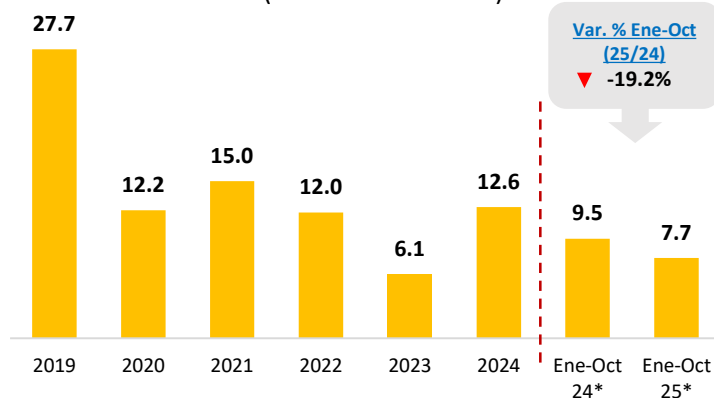
■ Nacional ■ Importado



Venta interna

Venta interna de Merluza, 2019-2025*

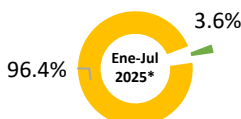
(En miles toneladas)



Nota: (*) Cifra sujeta a reajustes.

Fuente: Estadística Pesquera Mensual, DIREPRO, SUNAT.

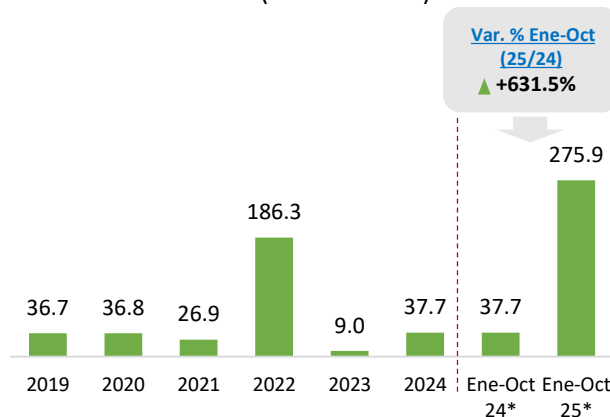
Elaboración: PRODUCE – Oficina de Estudios Económicos (OEE)



Importación

Importación de Merluza, 2019-2025*

(En toneladas)



(*) Cifras sujetas a reajuste.

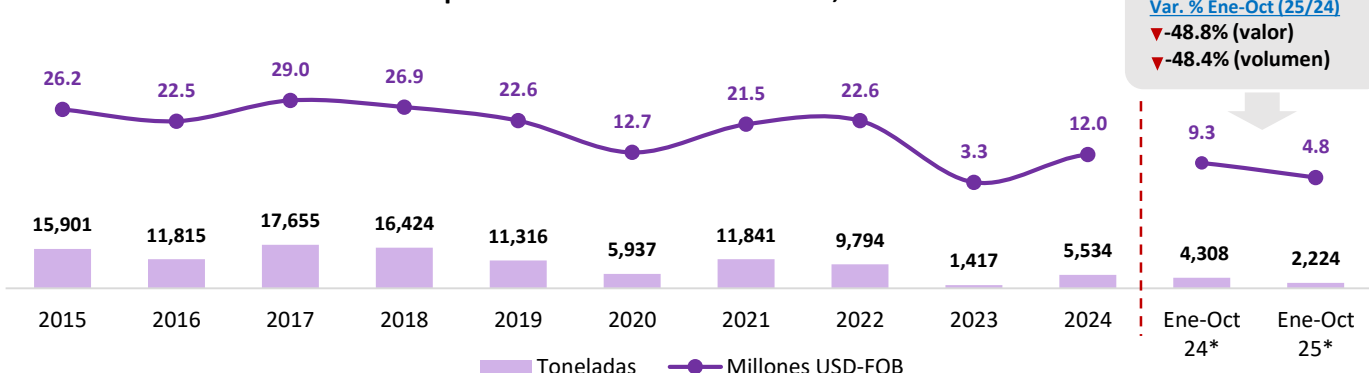
Fuente: Estadística Pesquera Mensual, DIREPRO, SUNAT.

Elaboración: PRODUCE – Oficina de Estudios Económicos (OEE)



Exportaciones

Exportaciones anuales de Merluza, 2015-2025*



Nota: (*) Cifra sujeta a reajustes.

Fuente: SUNAT.

Elaboración: PRODUCE – Oficina de Estudios Económicos (OEE)

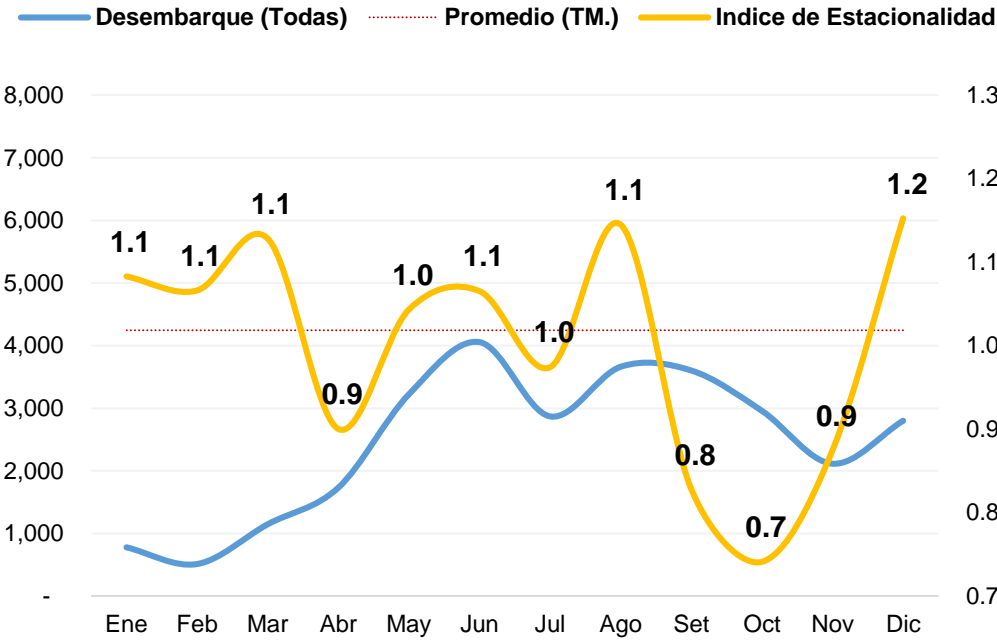


Índice de estacionalidad y pronóstico del desempeño pesquero

CIIU Rev. 4: Pesca Extractiva (0311)



Desembarque Pesquero vs. Estacionalidad, 2024

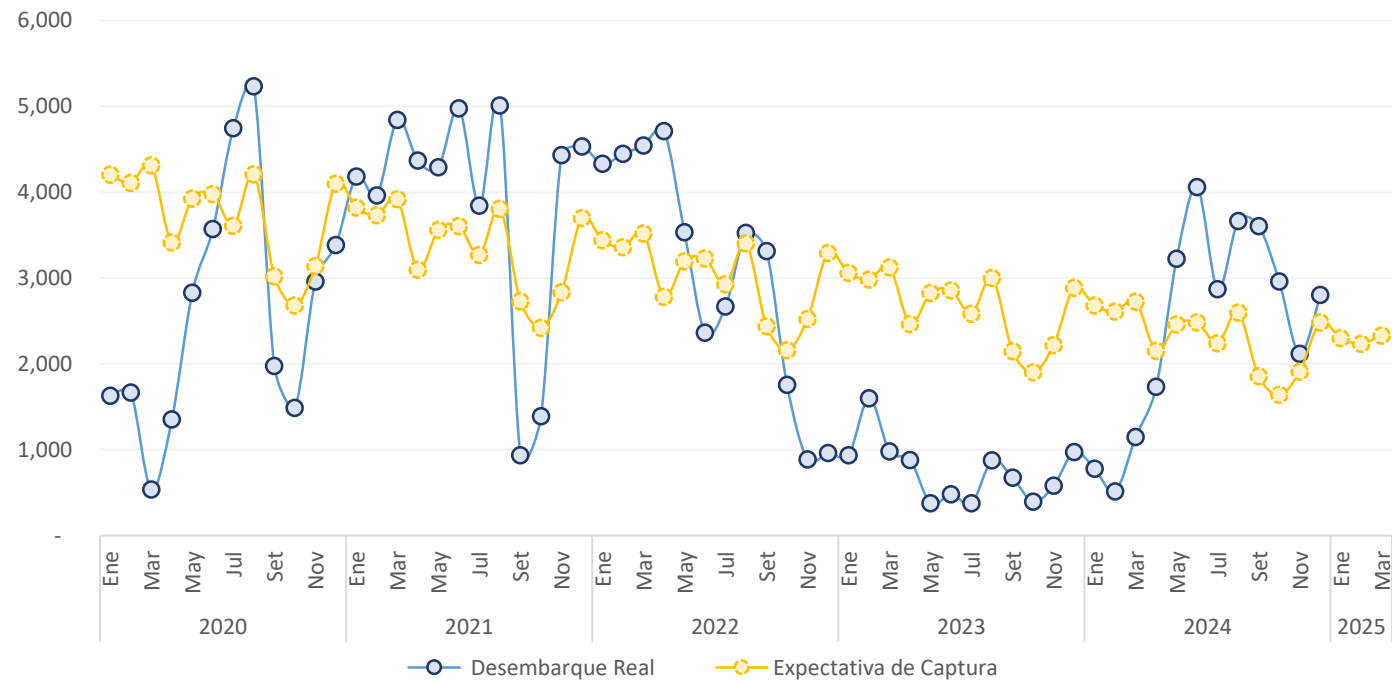


La estacionalidad de la merluza es durante los meses de diciembre, enero, febrero y marzo donde los volúmenes de pesca son superiores y alcanzan valores por encima del promedio.

Dada la estacionalidad del recurso y la serie histórica de los volúmenes de desembarque de la merluza podemos proyectar la extracción de los próximos meses.



Desembarque Pesquero Real vs. Expectativa de captura (estacionalidad)



(*) Cifras sujetas a reajustes.
Fuente: Estadística Pesquera Mensual, DIREPRO, IMARPE.
Elaboración: PRODUCE – Oficina de Estudios Económicos (OEE)



Zonas productivas y de exportación

CIIU Rev. 4: Pesca Extractiva (0311) y Procesamiento Industrial (1020)

Zonas de desembarque – producción y exportación, Enero-Octubre 2025*



Desembarque con destino consumo local (Fresco)



Desembarque industria pesquera



Lugar de exportación

Puerto	Part. %
El Niño	23%
Acapulco	21%
Cancas	19%
Otros	37%
Total	100%

Puerto	Part. %
Paíta	99%
Talara	1%
Total	100%

- Paíta
- Tumbes
- Aérea y Postal Ex-IACC

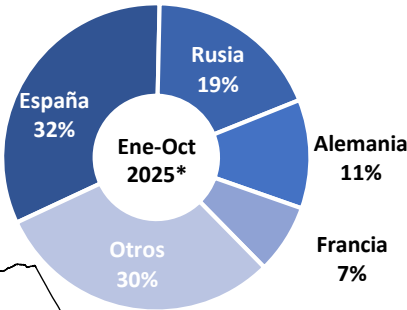


Exportación Ene-Oct 2025*

2.2 mil TMB
4.8 Mill. USD-FOB



Mercados de Destino



Principales zonas de producción

- Paíta
- Otros

6

Plantas pesqueras



Principales productos

- Filete
- HGT
- Entero
- Hamburguesa
- Bloques