



Desarrollo económico

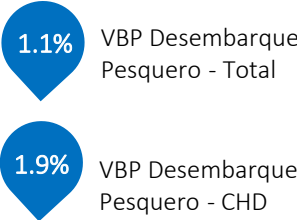
CIIU Rev. 4: Pesca Extractiva (0311) y Procesamiento Industrial (1020)

Importancia del recurso


- La caballa (Scomber japonicus) es un recurso de alto consumo a nivel nacional por su precio asequible y su alto valor nutricional. Es un alimento que contiene altas concentraciones de Vitaminas A y D, ácidos grasos como Omega 3 (EPA y DHA) que ayudan a reducir el colesterol y los triglicéridos.
La pesquería de caballa se destina exclusivamente para consumo humano directo (D.S. 001-2002-PRODUCE) y es realizada por la flota artesanal, menor escala y mayor escala.
El desembarque de caballa tiene como principal destino la industria de congelados y enlatados, con fines de exportación y, en menor proporción, se deriva a los mercados mayoristas pesqueros (consumo de pescado fresco).

Ene-Oct 2025*

Aporte económico



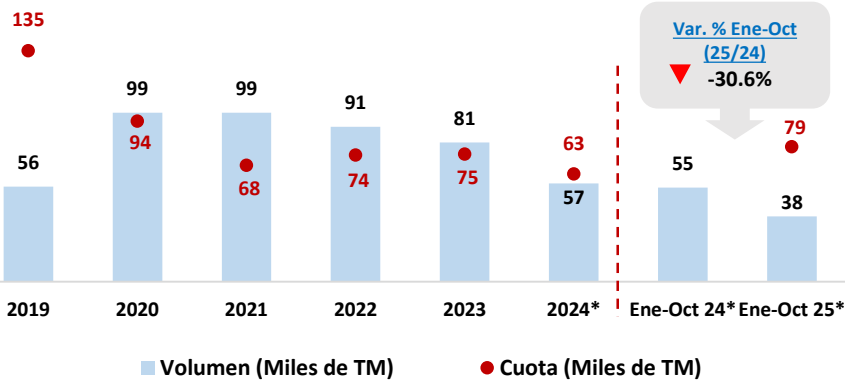
Aporte pesquero



Fuente: Estadística Pesquera Mensual
Elaboración: PRODUCE – Oficina de Estudios Económicos (OEE)

Desarrollo de la actividad pesquera

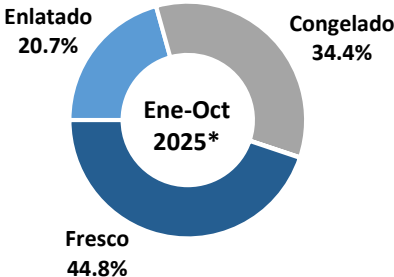
Evolución del desembarque del recurso caballa, 2019-2025*
(En miles de TM)



- En 2025, se estableció una cuota de 30,104 TM, aplicable para las actividades extractivas efectuadas por embarcaciones de mayor escala (RM N° 270-2025-PRODUCE) de enero a diciembre 2025. Asimismo, para las embarcaciones pesqueras artesanales se fijó una cuota de 48,909 TM para el periodo enero a diciembre de 2025 (R.M. N° 273-2025-PRODUCE). En total la cuota global otorgada a esta pesquería ascendería a 79,013 TM para 2025.
Entre enero y octubre del 2025, el desembarque de caballa alcanzó 38 mil TM, volumen inferior en 30.6% respecto al mismo periodo del 2024 (55 mil TM).

(*) Cifra sujeta a reajustes.
Fuente: IMARPE, DIREPRO's y Estadística Pesquera Mensual.
Elaboración: PRODUCE – Oficina de Estudios Económicos (OEE)

Destino del desembarque de caballa



15.7%

El 15.7% del volumen de recursos hidrobiológicos que ingresa a los mercados mayoristas pesqueros corresponde al recurso caballa.

4.1 S./Kg

El recurso caballa se comercializa en los mercados mayoristas pesqueros a un valor promedio de 4.1 soles el kilogramo.

1.3 mil EP

Son 1.3 mil embarcaciones pesqueras artesanales que declaran extraer mayormente el recurso caballa (CENPAR, 2012).

5.8 mil

Son 5.8 mil pescadores artesanales que declaran extraer mayormente el recurso caballa (CENPAR, 2012).

Fuente: DIREPRO's y Estadística Pesquera Mensual.
Elaboración: PRODUCE – Oficina de Estudios Económicos (OEE)

Fuente: Mercados Mayoristas Pesqueros, SIRPI y PVC.
Elaboración: PRODUCE – Oficina de Estudios Económicos (OEE)

CABALLA

FICHA TÉCNICA



Ministerio
de la Producción

Oficina de Estudios Económicos
Oficina General de Evaluación de Impacto y Estudios Económicos

Desarrollo y avance de la producción, venta interna, importación y exportación

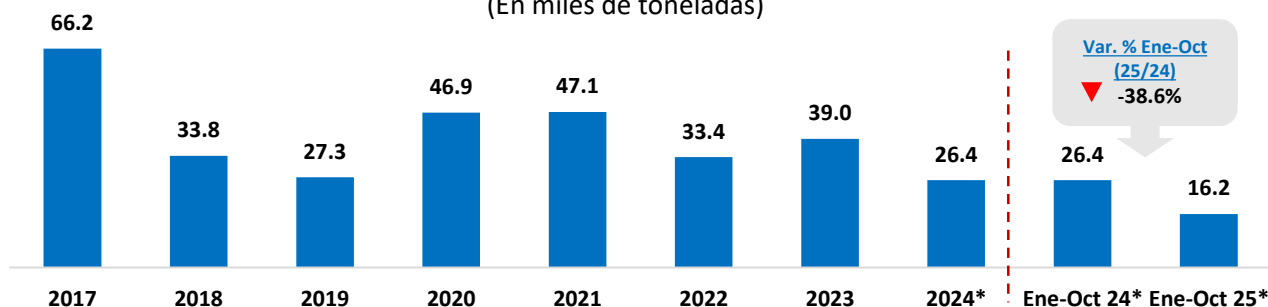
CIIU Rev. 4: Pesca Extractiva (0311) y Procesamiento Industrial (1020)



Producción nacional

Producción anual del recurso caballa, 2017-2025*

(En miles de toneladas)

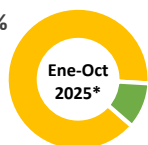


(*) Cifra sujeta a reajustes.

Fuente: Estadística Pesquera Mensual.

Elaboración: PRODUCE – Oficina de Estudios Económicos (OEE)

90%

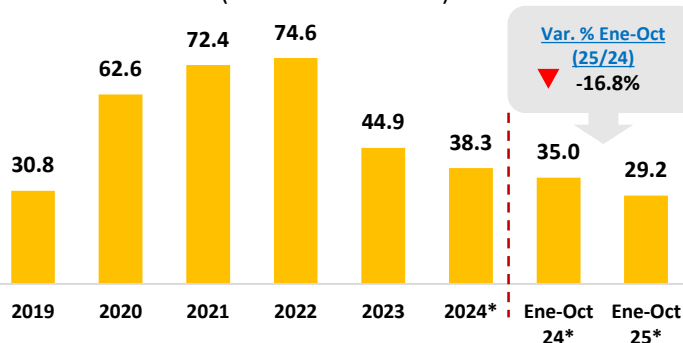


Importación

■ Nacional ■ Importado

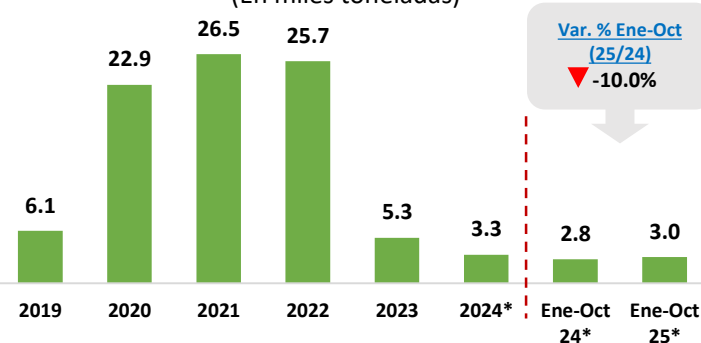
Venta interna del recurso caballa, 2019-2025*

(En miles toneladas)



Importación del recurso caballa, 2019-2025*

(En miles toneladas)



(*) Cifra sujeta a reajustes.

Nota: Venta interna 2015-2018, estimado en función de la producción nacional, importaciones y exportaciones.

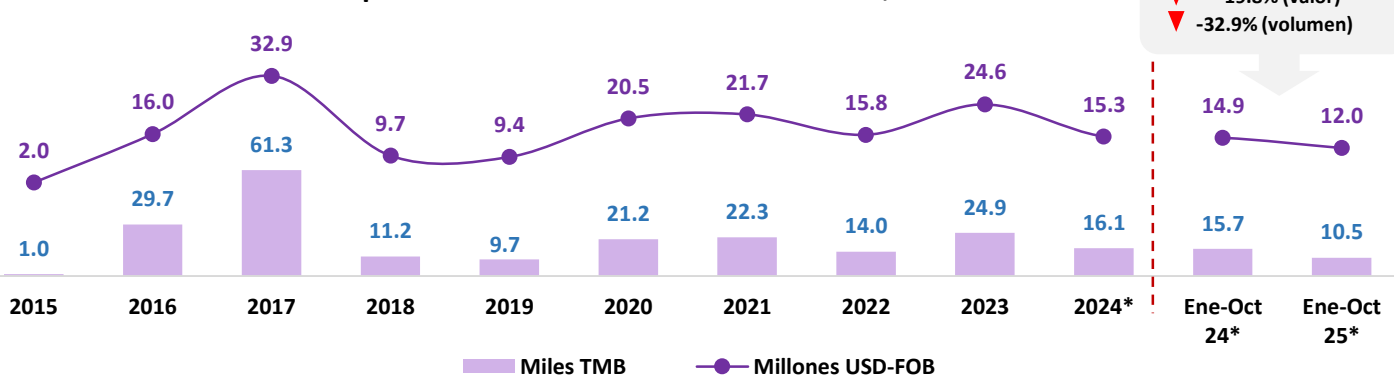
Fuente: SUNAT, Estadística Pesquera Mensual, IMARPE, DIREPRO.

Elaboración: PRODUCE – Oficina de Estudios Económicos (OEE)



Exportaciones

Exportaciones anuales del recurso caballa, 2015-2025*



(*) Cifra sujeta a reajustes.

Fuente: SUNAT.

Elaboración: PRODUCE – Oficina de Estudios Económicos (OEE)

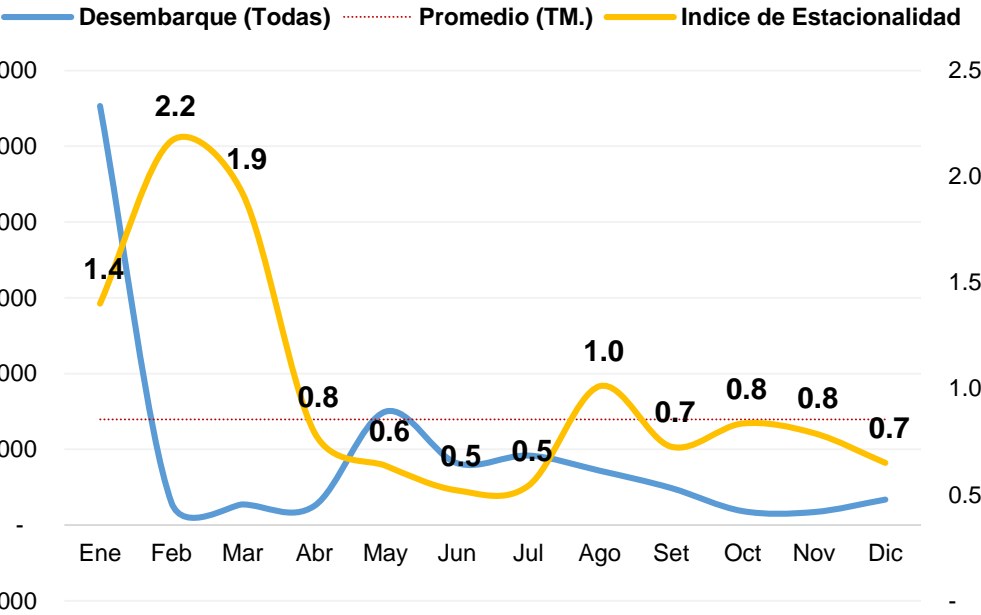


Índice de estacionalidad y pronóstico del desempeño pesquero

CIU Rev. 4: Pesca Extractiva (0311)



Desembarque Pesquero vs. Estacionalidad, 2024

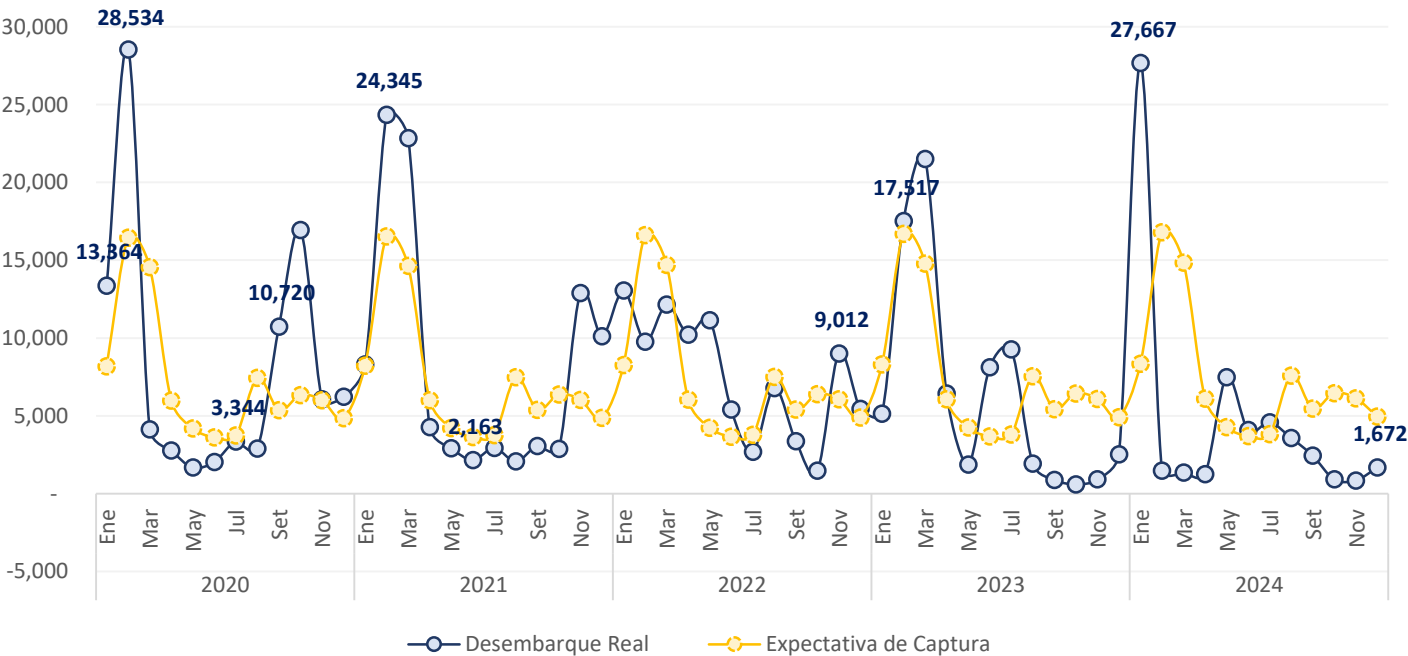


La **estacionalidad de la caballa** es durante los meses de enero, febrero y marzo, donde los volúmenes de pesca son superiores y alcanzan valores por encima del promedio.

Dada la estacionalidad del recurso y la serie histórica de los volúmenes de desembarque de la **caballa** podemos proyectar la extracción de los próximos meses.



Desembarque Pesquero Real vs. Expectativa de captura (estacionalidad)



Fuente: Estadística Pesquera Mensual, DIREPRO, IMARPE.
Elaboración: PRODUCE – Oficina de Estudios Económicos (OEE)



Zonas productivas y de exportación

CIIU Rev. 4: Pesca Extractiva (0311) y Procesamiento Industrial (1020)

Zonas de desembarque – producción y exportación, Enero-Octubre 2025



Desembarque con destino consumo local

Puerto/Caleta	Part. %
Pisco	30%
Callao	20%
Chimbote	5%
Ático	4%
Otros	41%
Total	100%



Desembarque industria pesquera

Puerto/Caleta	Part. %
Callao	32%
Tambo de Mora	26%
Ilo	12%
Matarani	4%
Otros	26%
Total	100%



Lugar de exportación

- Callao
- Paíta
- Tacna
- Chimbote

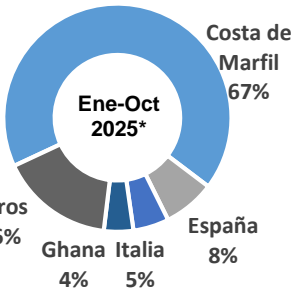


Exportación Ene-Oct 2025

10.5 Mil TMB
15.3 Mill. USD-FOB



Mercados de Destino



Principales zonas de producción

- Tambo de Mora
- Callao
- Chimbote
- Paíta
- Coishco
- Tacna

62

Plantas pesqueras



Principales productos

- Entero
- Filete
- Lomo
- Trozos
- Solido
- Grated