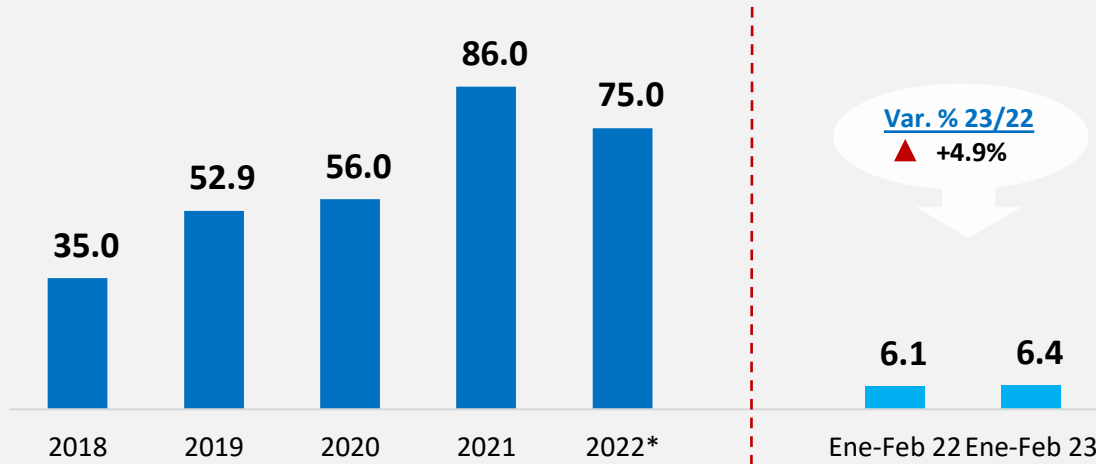


Sector Pesca Artesanal: Tumbes aporta el 2.6% del PBI Pesquero y 1.4% Pesca Nacional

Tumbes: Desembarque Pesquero Artesanal (Miles de toneladas)

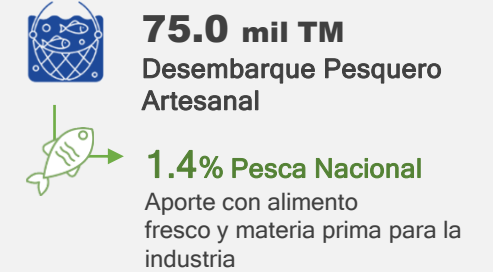
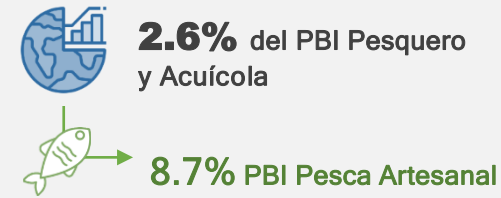


- En 2022, el desembarque pesquero artesanal en **Tumbes** asciende a **75.0 miles de TM**, volumen inferior en 12.8%, respecto al 2021 (86.0 miles TM).
- Entre enero a febrero de 2023, la pesca artesanal fue de 6.4 mil TM, cifra superior en 4.9%, en comparación al mismo periodo del 2022.

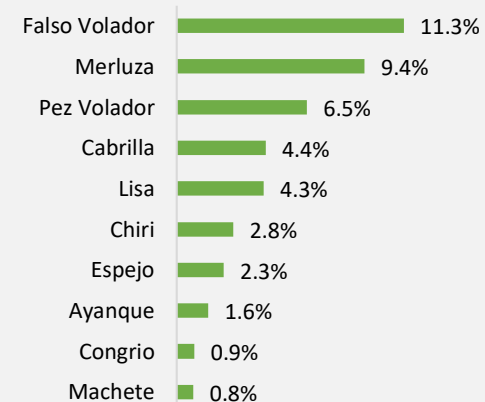
Nota (*): Cifras sujetas a reajuste.

Fuente: Estadística Pesquera Mensual

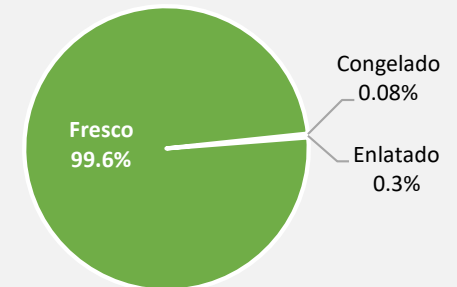
Principales indicadores 2022



Top 10: Principales Especies, 2018-2022 (Part. % del volumen de desembarque pesquero)



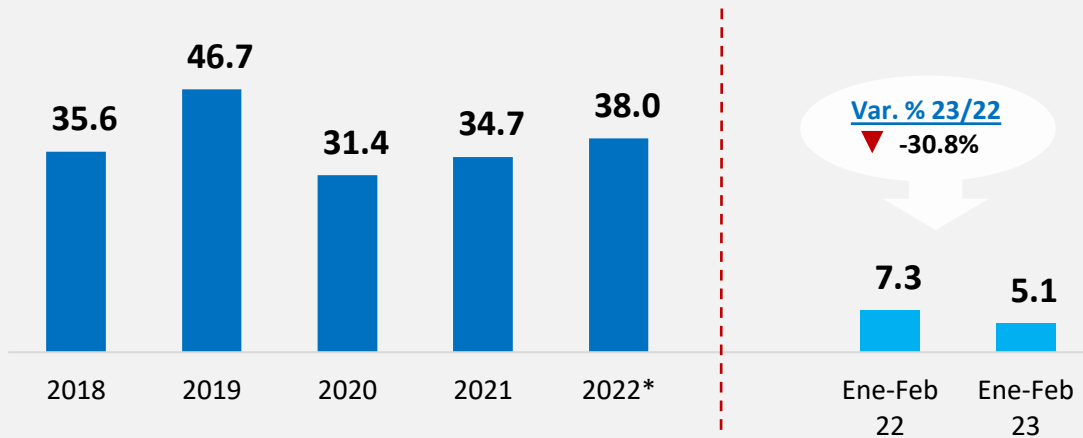
Tipo de utilización, 2018-2021 (Participación %)



Elaboración: PRODUCE (OGEIEE)

Sector Acuícola: Tumbes aporta el 4.6% del PBI Pesca y Acuícola y 27.6% Cosecha Acuícola

Tumbes: Cosecha Acuícola
(Miles de toneladas)

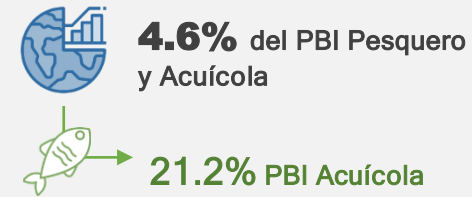


- En 2022, la cosecha acuícola en **Tumbes** asciende a **38.0 miles de TM**, volumen superior en 9.6%, respecto al 2021 (34.7 miles TM).
- Entre enero a febrero de 2023, la cosecha acuícola fue de 5.1 mil TM, cifra inferior en 30.8%, en comparación al mismo periodo del 2022.
- Participan agentes: AMYGE y AMYPE. Se localizan en Corrales, Zarumilla, Tumbes y Zorritos.

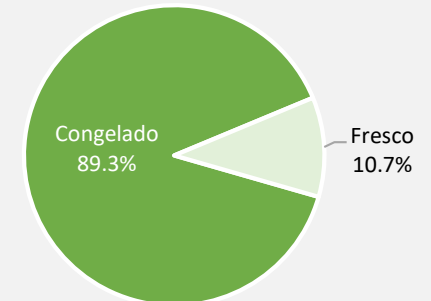
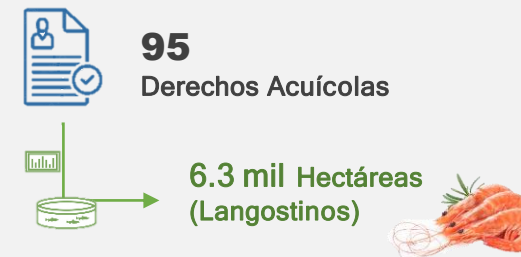
Nota (*): Cifras sujetas a reajuste.

Fuente: Estadística Pesquera Mensual

Principales indicadores 2022



Tipo de utilización, 2018-2021
(Participación %)



Elaboración: PRODUCE (OGEIEE)