

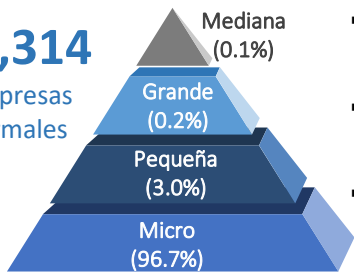


ESTRUCTURA PRODUCTIVA Y ORIENTACIÓN EXPORTADORA DE LA REGIÓN

Dinámica empresarial

87,314

Empresas formales

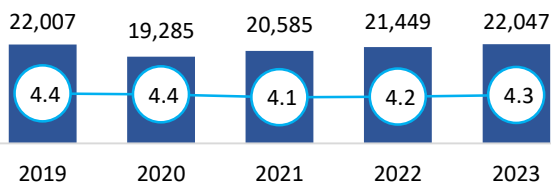


- Por cada 100 empresas existentes, entraron 7 empresas al mercado
- Por cada 100 empresas existentes, salieron 3 empresas del mercado
- 92.3% de las MYPE son informales

- 87,071 MYPE, 88% Comercio y Servicios

PBI Cusco (Millones de S/. y Part.% en el PBI Nacional)

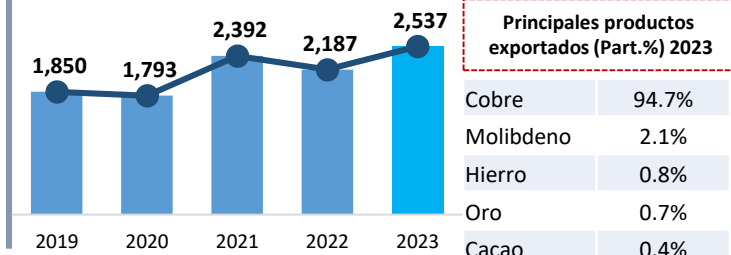
Var. % (23/22)
+2.8%



Millones de soles corrientes Part. % PBI

Exportaciones, 2019 - 2023 (Millones de US\$ FOB)

Las exportaciones de Cusco aumentaron en 16.0% para el año 2023, respecto al año anterior.



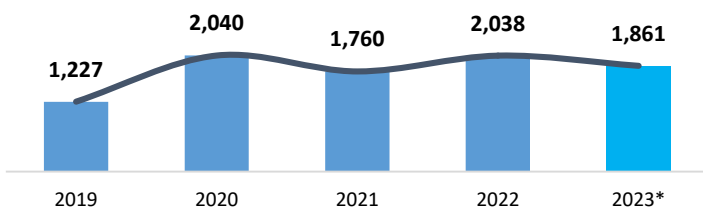
PEA ocupada: 2023 (766,433 trabajadores)

- 54% (Hombres) / 46% (Mujeres)
- 39.5% se concentra en agropecuario y 34.6% en el sector servicios
- Aporte al PBI Nacional 2023: 4.3% PBI, Crec. 2019-2023: 0.3%
- PBI per cápita 2023: 15,802 S/ x hab
- Principales sectores: Minería/servicios/comercio

ACTIVIDAD PESQUERA: PESCA EXTRACTIVA

Evolución de la pesca extractiva continental, 2019-2023* (TM)

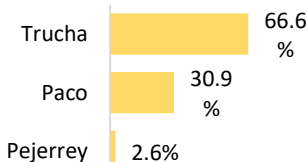
Var. % (23/22)
▼ -8.7%



Fuente: DIREPRO
Elaboración: PRODUCE – Oficina de Estudios Económicos (OEE)

- La pesca en Cusco representa el 2.1% del desembarque pesquero nacional del ámbito continental. El 99% del desembarque de recursos hidrobiológicos se destina al consumo en estado fresco y sólo el 1% para la elaboración de productos congelados.

Principales especies CHD (Participación %)



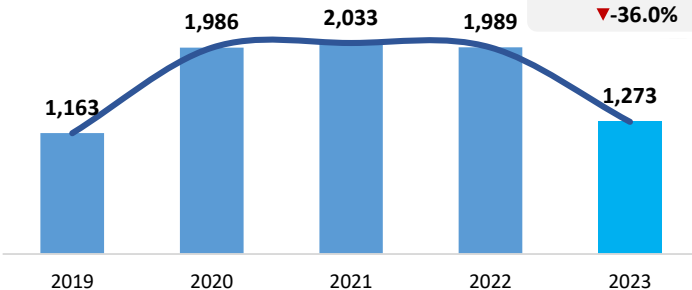
533 Pescadores Continentales

1.7% Del total de Pescadores Continentales

ACTIVIDAD PESQUERA: ACUICULTURA

Evolución de la Cosecha acuícola, 2019-2023 (TM)

Var. % (23/22)
▼ -36.0%



Fuente: DIREPRO y Empresas Acuícolas.
Elaboración: PRODUCE – Oficina de Estudios Económicos (OEE)

- Durante el 2023, en Cusco predominó el cultivo de Trucha (68.6%; 873 TM).
- La cosecha acuícola disminuyó 36.0% para el 2023. Esto debido al menor cultivo de Truchas.

125

Acuicultores

1285

Derechos otorgados
447 AMYPE; 837 AMYPE

294

Has para la crianza



POBLACIÓN y POBREZA

Población

- La región Cusco cuenta **con una población de 1,395,180 habitantes**, de los cuales, el 50.1% son hombres y el 49.9% son mujeres.
- La población con hasta 14 años representa el 25.3% del total de la población de la región Cusco.

Pobreza

- La tasa de pobreza de la región del Cusco es:

Pobreza
21.6%

Pobreza Extrema
2.6%

Fuente: INEI, MIDIS

Región de Cusco: Población según sexo (Número de personas)



699 281



695 899

Cusco: nivel de pobreza por regiones (%)

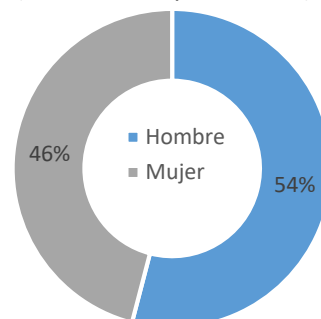
Región	Pobreza	Pobreza extrema
Acomayo	52.5	14.0
Anta	30.6	5.9
Calca	31.5	7.3
Canas	44.6	10.0
Canchis	26.5	4.6
Chumbivilcas	46.5	12.1
Cusco	4.9	0.3
Espinar	28.1	5.2
La Convención	19.0	3.3
Paruro	47.5	13.6

EMPLEO

- La región Cusco cuenta **con una PEA ocupada de 766 mil trabajadores**.
- De esta población, el 46% son mujeres y el 54% son hombres.
- El 39.5% de la PEA ocupada se dedican a la actividad agropecuaria.**

Fuente: INEI – Encuesta Permanente de Empleo Nacional

Región de Cusco: PEA Ocupada según sexo (Distribución porcentual)



Elaboración: PRODUCE / OGEIEE – Oficina de Estudios Económicos (OEE)

EDUCACIÓN y SALUD

Establecimientos de salud



➤ **343** establecimientos de salud

- 17,976 Niños menores de 1 año, de los cuales el 81% (14,575) cuentan con Seguro Integral de Salud (SIS).**

Indicadores priorizados de anemia

% de niños de 6-11 meses con diagnóstico de anemia	96.9%
% de niños entre 190-360 días sin anemia, con suplementación de con hierro	89.5%
% de niños que recibieron gotas de sulfato ferroso entre 110 y 130 días de edad	83.9%

Fuente: MIDIS



4,813 Instituciones Educativas

Instituciones Educativas (II.EE) (Número)



Educación inicial	2,697
Educación primaria	1,551
Educación secundaria	508

Elaboración: PRODUCE / OGEIEE – Oficina de Estudios Económicos (OEE)



Zonas Productivas

Zonas Productivas Predominantes – Cusco



Leyenda

- Capital de distrito
- Red Vial Nacional
- Red Vial Departamental
- Potencial Minero
 - Oro
 - Cobre
- Potencial Agroindustrial
 - Café
 - Papa
- Potencial Hidrocarburos (Gasolina)
- Potencial Acuícola (Trucha)

Productos potenciales de la región

Productos	Part.% Valor de Producción
Cobre	46.9%
Gasolina	23.0%
Glp	11.1%
Oro	7.0%
Papa	3.9%
Plata	1.7%
Café	1.7%
Alfalfa	0.7%
Cacao	0.4%
Maíz	0.3%

Provincias de Cusco:

- LA CONVENCION
- ANTA
- URUBAMBA
- CALCA
- PARURO
- CUSCO
- PAUCARTAMBO
- ACOMAYO
- CHUMBIVILCAS
- QUISPICANCHIS
- ESPINAR
- CANAS
- CNACHIS