

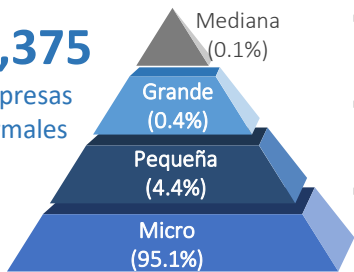


ESTRUCTURA PRODUCTIVA Y ORIENTACIÓN EXPORTADORA DE LA REGIÓN

Dinámica empresarial

61,375

Empresas formales



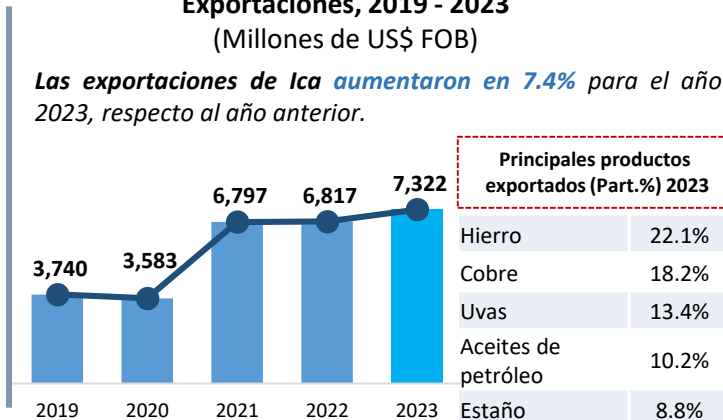
- Por cada 100 empresas existentes, entraron 7 empresas al mercado
- Por cada 100 empresas existentes, salieron 3 empresas del mercado
- 77.3% de las MYPE son informales

- 61,065 MYPE, 86% Comercio y Servicios

Exportaciones, 2019 - 2023

(Millones de US\$ FOB)

Las exportaciones de Ica aumentaron en 7.4% para el año 2023, respecto al año anterior.

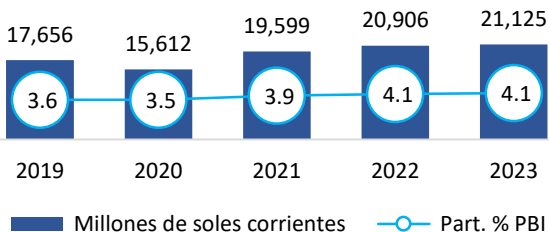


Principales productos exportados (Part.% 2023)

Hierro	22.1%
Cobre	18.2%
Uvas	13.4%
Aceites de petróleo	10.2%
Estaño	8.8%

PBI Ica (Millones de S/. y Part.% en el PBI Nacional)

Var. % (23/22)
+1.0%



PEA ocupada: 2023 (500,023 trabajadores)

- 58% (Hombres) / 42% (Mujeres)
- 43.9% se concentra en servicios y 19.1% en el sector agropecuario
- Aporte al PBI Nacional 2023: 4.1% PBI, Crec. 2019-2023: 4.4%
- PBI per cápita 2023: 20,345 S/ x hab
- Principales sectores: Manufactura/minería/ servicios/agropecuario

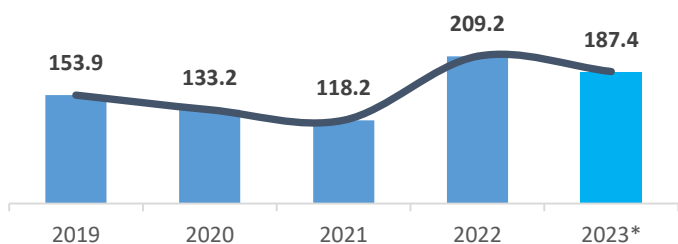
ACTIVIDAD PESQUERA: PESCA EXTRACTIVA



Evolución de la pesca extractiva marítima CHD, 2019-2023*

(Miles de TM)

Var. % (23/22)
▼ -10.4%



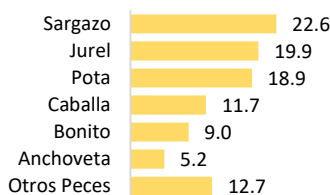
Fuente: DIREPRO

Elaboración: PRODUCE – Oficina de Estudios Económicos (OEE)

- La pesca extractiva marítima de CHD en Ica representa el 12.1% de la pesca nacional marítima. El 46.6% de los recursos hidrobiológicos se destinó a la producción de harina y aceite de pescado y el 53.4% para la elaboración de congelados, enlatados y curados.

Principales especies CHD

(Participación %)



7.9% Del total de Pescadores Artesanales

6.4% Del total de Embarcaciones Artesanales

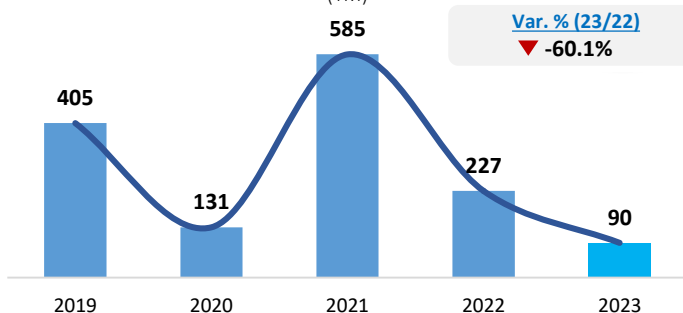
ACTIVIDAD PESQUERA: ACUICULTURA



Evolución de la Cosecha acuícola, 2019-2023

(TM)

Var. % (23/22)
▼ -60.1%



Fuente: DIREPRO y Empresas Acuícolas.

Elaboración: PRODUCE – Oficina de Estudios Económicos (OEE)

- Durante el 2023, en Ica predominó la crianza de conchas de abanico (100%; 90 TM).
- La cosecha acuícola disminuyó 60.1% para el 2023. Esto debido a la menor crianza de conchas de abanico.

75 Acuicultores

81 Derechos otorgados
76 AMYPE; 3 AREL

755 Has para la crianza

POBLACIÓN y POBREZA

Población

- La región Ica cuenta **con una población de 1,038,328 habitantes**, de los cuales, el 49.9% son hombres y el 50.1% son mujeres.
- La población con hasta 14 años representa el 25.8% del total de la población de la región Ica.

Pobreza

- La tasa de pobreza de la región de Ica es:

Pobreza
5.1%

Pobreza Extrema
0.0%

Fuente: INEI, MIDIS

Región de Ica: Población según sexo (Número de personas)



518 094



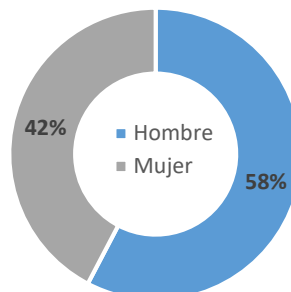
520 234

Provincias	Pobreza	Pobreza extrema
Chincha	8.3	0.0
Pisco	6.7	0.4
Ica	6.3	0.0
Nasca	4.3	0.0
Palpa	3.2	0.0

EMPLEO

- La región Ica cuenta **con una PEA ocupada de 500 mil trabajadores**.
- De esta población, el 42% son mujeres y el 58% son hombres.
- El 62.9% de la PEA ocupada se dedican a la actividad agropecuaria y servicios.**

Región de Ica: PEA Ocupada según sexo (Distribución porcentual)



Fuente: INEI – Encuesta Permanente de Empleo Nacional

Elaboración: PRODUCE / OGEIEE – Oficina de Estudios Económicos (OEE)

EDUCACIÓN y SALUD

Establecimientos de salud



➤ **154** establecimientos de salud

- 14,395 Niños menores de 1 año, de los cuales el 58% (8,420) cuentan con Seguro Integral de Salud (SIS).**

Indicadores priorizados de anemia

% de niños de 6-11 meses con diagnóstico de anemia	94.8%
% de niños entre 190-360 días sin anemia, con suplementación de con hierro	82.8%
% de niños que recibieron gotas de sulfato ferroso entre 110 y 130 días de edad	75.8%

Fuente: MIDIS

1,477 Instituciones Educativas

Instituciones Educativas (II.EE) (Número)



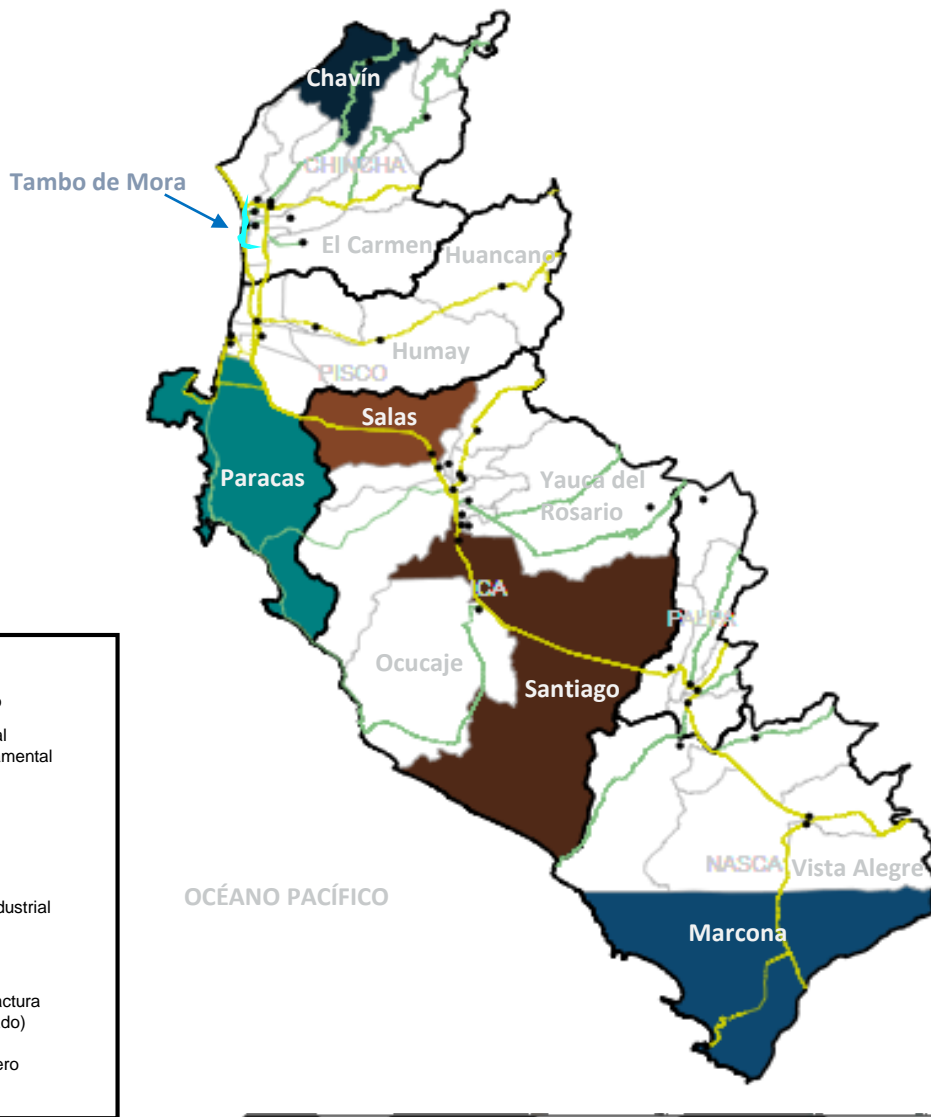
Educación inicial	928
Educación primaria	372
Educación secundaria	132

Elaboración: PRODUCE / OGEIEE – Oficina de Estudios Económicos (OEE)



Zonas Productivas

Zonas Productivas Predominantes – Ica



Leyenda

- Capital de distrito
- Red Vial Nacional
- Red Vial Departamental
- Potencial Minero
 - Zinc
 - Hierro
- Potencial Agroindustrial
 - Espárrago
 - Uva
- Potencial Manufactura (Harina de pescado)
- Potencial Pesquero (Anchoveta)

Productos potenciales de la región

Productos	Part. % Valor de Producción
Hierro	32.5%
Zinc	13.3%
Cobre	11.6%
Espárrago	6.5%
Uva	6.4%
Harina de pescado	2.3%
Anchoveta	2.3%
Plata	2.2%
Maíz	2.1%
Mandarina	1.8%

Provincias de Ica:

- NASCA
- ICA
- PISCO
- CHINCHA