

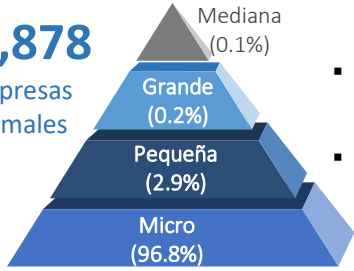


ESTRUCTURA PRODUCTIVA Y ORIENTACIÓN EXPORTADORA DE LA REGIÓN

Dinámica empresarial

34,878

Empresas formales

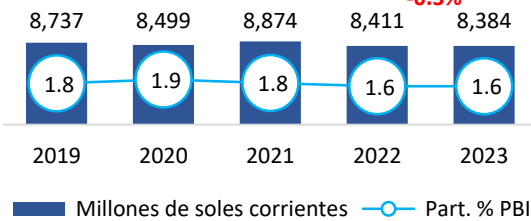


- Por cada 100 empresas existentes, entraron 5 empresas al mercado
- Por cada 100 empresas existentes, salieron 2 empresas del mercado
- 73.5% de las MYPE son informales

- 34,771 MYPE, 89.7% Comercio y Servicios

PBI Tacna (Millones de S/. y Part.% en el PBI Nacional)

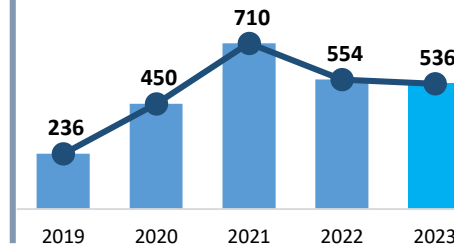
Var. % (23/22)



Exportaciones, 2019 - 2023

(Millones de US\$ FOB)

Las exportaciones de Tacna disminuyeron en 3.2% para el año 2023, respecto al año anterior.



Principales productos exportados (Part.% 2023)

Molibdeno	45.5%
Oro	16.0%
Cobre	7.2%
Otras hortalizas preparadas o conservadas	3.9%
Hígados	2.7%

PEA ocupada: 2023 (201,146 trabajadores)

- 57% (Hombres) / 43% (Mujeres)
- 46.1% se concentra en servicios y 20.0% en comercio
- Aporte al PBI Nacional 2023: 1.7% PBI, Crec. 2019-2023: 3.3%
- PBI per cápita 2023: 21,485 S/ x hab
- Principales sectores: Minería/ servicios / comercio

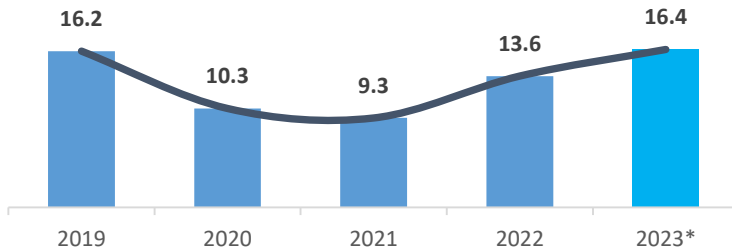
ACTIVIDAD PESQUERA: PESCA EXTRACTIVA



Desembarque pesquero para el CHD, 2019-2023*

(Miles de TM)

Var. % (23/22)
▲ +20.2%



Nota: Excluye acuicultura / (*) Cifras sujetas a reajuste
Fuente: EPM y DIREPRO Tacna

- Durante el 2023, la pesca en Tacna representó el 1.1% del desembarque nacional marítimo para CHD.
- En el 2023, la pesca registró un volumen de 16.4 mil TM, cifra superior en 20.2%, respecto al año 2022.
- Las especies más representativas fueron bonito, Bonito, Jurel, Perico, entre otros.

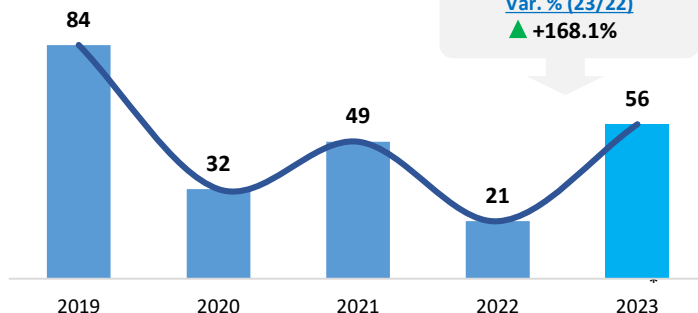
ACUICULTURA



Evolución de la Cosecha acuícola 2019-2023

(TM)

Var. % (23/22)
▲ +168.1%



Fuente: DIREPRO Tacna y Empresas Acuícolas.
Elaboración: PRODUCE – Oficina de Estudios Económicos (OEE)

- Durante el 2023, en Tacna predominó el cultivo de Trucha (100%; 56 TM).
- La cosecha acuícola aumentó en 168.1% para el 2023. Esto debido al mayor cultivo de Trucha.

22
Acuicultores

24
Derechos otorgados
19 AMYPE, 5 AREL

997
Has para la crianza



POBLACIÓN y POBREZA

Población

- La región Tacna cuenta **con una población de 390,222 habitantes**, de los cuales, el 50.4% son hombres y el 49.6% son mujeres.
- La población con hasta 14 años representa el 21.2% del total de la población de la región Tacna.

Pobreza

- La tasa de pobreza de la región de Tacna es:

Pobreza
23.5%

Pobreza Extrema
2.7%

Fuente: INEI, MIDIS

Región de Tacna: Población según sexo (Número de personas)



196 549



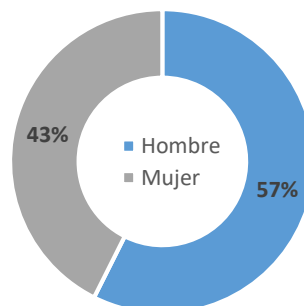
193 673

Provincias	Pobreza	Pobreza extrema
Tarata	49.4	16.5
Candarave	41.6	14.1
Tacna	14.7	1.2
Jorge basadre	7.0	0.5

EMPLEO

- La región Tacna cuenta **con una PEA ocupada de alrededor de 201 mil trabajadores**.
- De esta población, el 43% son mujeres y el 57% son hombres.
- El 66.1% de la PEA ocupada se dedican a la actividad de comercio y servicios.**

Región de Tacna: PEA Ocupada según sexo (Distribución porcentual)



Fuente: INEI – Encuesta Permanente de Empleo Nacional

Elaboración: PRODUCE / OGEIEE – Oficina de Estudios Económicos (OEE)

EDUCACIÓN y SALUD

Establecimientos de salud



➤ **79** establecimientos de salud

- 3,749 Niños menores de 1 año, de los cuales el 71% (2,650) cuentan con Seguro Integral de Salud (SIS).**

Indicadores priorizados de anemia

% de niños de 6-11 meses con diagnóstico de anemia	73.3%
% de niños entre 190-360 días sin anemia, con suplementación de con hierro	86.6%
% de niños que recibieron gotas de sulfato ferroso entre 110 y 130 días de edad	82.2%

Fuente: MIDIS

807 Instituciones Educativas

Matriculados en Instituciones Educativas (II.EE) (Número)



Educación inicial	536
Educación primaria	169
Educación secundaria	83

Elaboración: PRODUCE / OGEIEE – Oficina de Estudios Económicos (OEE)



Zonas Productivas

Zonas Productivas Predominantes – Tacna



Leyenda

- Capital de distrito
- Red Vial Nacional
- Red Vial Departamental
- Potencial Minero
- Oro
- Cobre
- Potencial Agroindustrial
- Alfalfa
- Orégano
- Ají
- Potencial Pesquero (Bonito)
- Potencial Manufactura (Fideos)

Productos potenciales de la región

Productos	Part.% Valor de Producción
Cobre	81.7%
Oro	8.0%
Plata	3.1%
Alfalfa	1.2%
Orégano	0.9%
Fideos	0.6%
Bonito	0.5%
Ají	0.4%
Zapallo	0.4%
Uva	0.3%

Provincias de Moquegua:

- CANDARAVE
- JORGE BASADRE
- TACNA
- TARAYA