

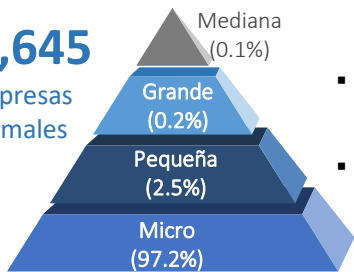


ESTRUCTURA PRODUCTIVA Y ORIENTACIÓN EXPORTADORA DE LA REGIÓN

Dinámica empresarial

16,645

Empresas formales



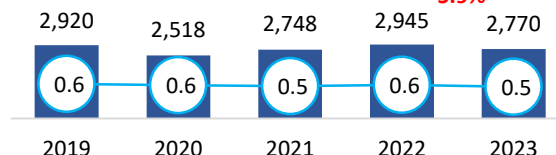
- Por cada 100 empresas existentes, entraron 6 empresas al mercado
- Por cada 100 empresas existentes, salieron 3 empresas del mercado
- 85.0% de las MYPE son informales

- 16,597 MYPE, 89.6% Comercio y Servicios

PBI Tumbes (Millones de S/. y Part.% en el PBI Nacional)

Var. % (23/22)

-5.9%

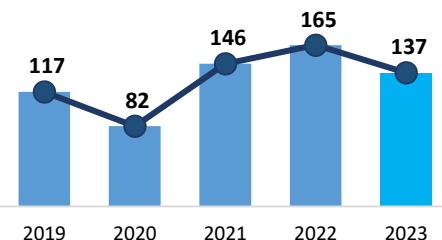


Millones de soles corrientes Part. % PBI

Exportaciones, 2019 - 2023

(Millones de US\$ FOB)

Las exportaciones de Tumbes disminuyeron en 17.2% para el año 2023, respecto al año anterior.



Principales productos exportados (Part.% 2023)

Crustáceo	92.9%
Arroz	2.9%
Bananas	1.5%
Pescado seco	0.6%
Hortalizas secas	0.5%

PEA ocupada: 2023 (137,602 trabajadores)

- 64% (Hombres) / 36% (Mujeres)
- 49.7% se concentra en servicios y 20.8% en comercio
- Aporte al PBI Nacional 2023: 0.5% PBI, Crec. 2019-2023: 0.1%
- PBI per cápita 2023: 10,528 S/ x hab
- Principales sectores: Servicios/comercio/construcción/manufactura

ACTIVIDAD PESQUERA: PESCA EXTRACTIVA

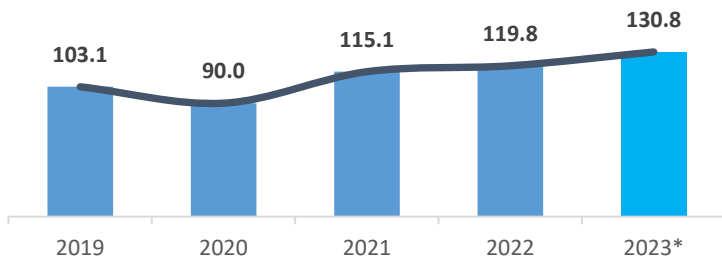


Evolución de la pesca extractiva marítima CHD, 2019-2023*

(Miles de TM)

Var. % (23/22)

▲+9.2%




Fuente: DIREPRO

Elaboración: PRODUCE – Oficina de Estudios Económicos (OEE)

- La pesca en Tumbes representó el 8.5% del desembarque nacional marítimo CHD en 2023. El 72.2% de los recursos hidrobiológicos se destina al consumo fresco y el 27.8% para la elaboración congelados y enlatados.

Principales especies CHD

(Participación %)



8.3%

Del total de Pescadores Artesanales

7.7%

Del total de Embarcaciones Artesanales

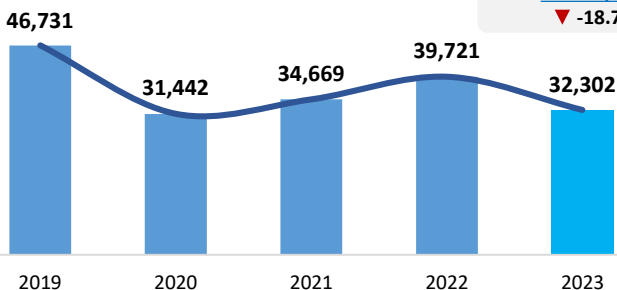
ACUICULTURA

Evolución de la Cosecha acuícola, 2019-2023

(TM)

Var. % (23/22)

▼-18.7%



Fuente: DIREPRO y Empresas Acuícolas.

Elaboración: PRODUCE – Oficina de Estudios Económicos (OEE)

- Durante el 2023, en Tumbes predominó la crianza de langostinos (100%; 32,302 TM).
- La cosecha acuícola disminuyó en 18.7% para el 2023. Esto debido a la menor crianza de langostinos.

68

Acuicultores

6,267

Has para la crianza

95

Derechos otorgados
51 AMYPE; 9 AREL



POBLACIÓN y POBREZA

Población

- La región Tumbes cuenta **con una población de 263,123 habitantes**, de los cuales, el 50.9% son hombres y el 49.1% son mujeres.
- La población con hasta 14 años representa el 27.6% del total de la población de la región Tumbes.

Pobreza

- La tasa de pobreza de la región de Tumbes es:

Pobreza
24.8%

Pobreza Extrema
0.1%

Fuente: INEI, MIDIS

Región de Tumbes: Población según sexo (Número de personas)



133 997



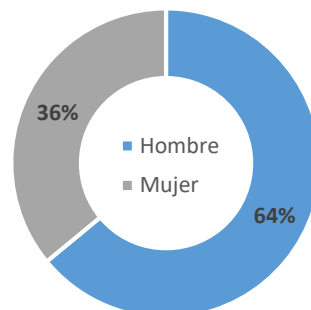
129 126

Provincias	Pobreza	Pobreza extrema
Zarumilla	14.7	0.2
Tumbes	12.9	0.4
Contralmirante Villar	12.1	0.2

EMPLEO

- La región Tumbes cuenta **con una PEA ocupada de 138 mil trabajadores**.
- De esta población, el 36% son mujeres y el 64% son hombres.
- El 70.5% de la PEA ocupada se dedican a la actividad de comercio y servicios.**

Región de Tumbes: PEA Ocupada según sexo (Distribución porcentual)



Fuente: INEI – Encuesta Permanente de Empleo Nacional

Elaboración: PRODUCE / OGEIEE – Oficina de Estudios Económicos (OEE)

EDUCACIÓN y SALUD

Establecimientos de salud



➤ **50** establecimientos de salud

- 3,232 Niños menores de 1 año, de los cuales el 76% (2,457) cuentan con Seguro Integral de Salud (SIS).**

Indicadores priorizados de anemia

% de niños de 6-11 meses con diagnóstico de anemia	100.0%
% de niños entre 190-360 días sin anemia, con suplementación de con hierro	94.2%
% de niños que recibieron gotas de sulfato ferroso entre 110 y 130 días de edad	92.4%

Fuente: MIDIS

713 Instituciones Educativas

Matriculados en Instituciones Educativas (II.EE) (Número)



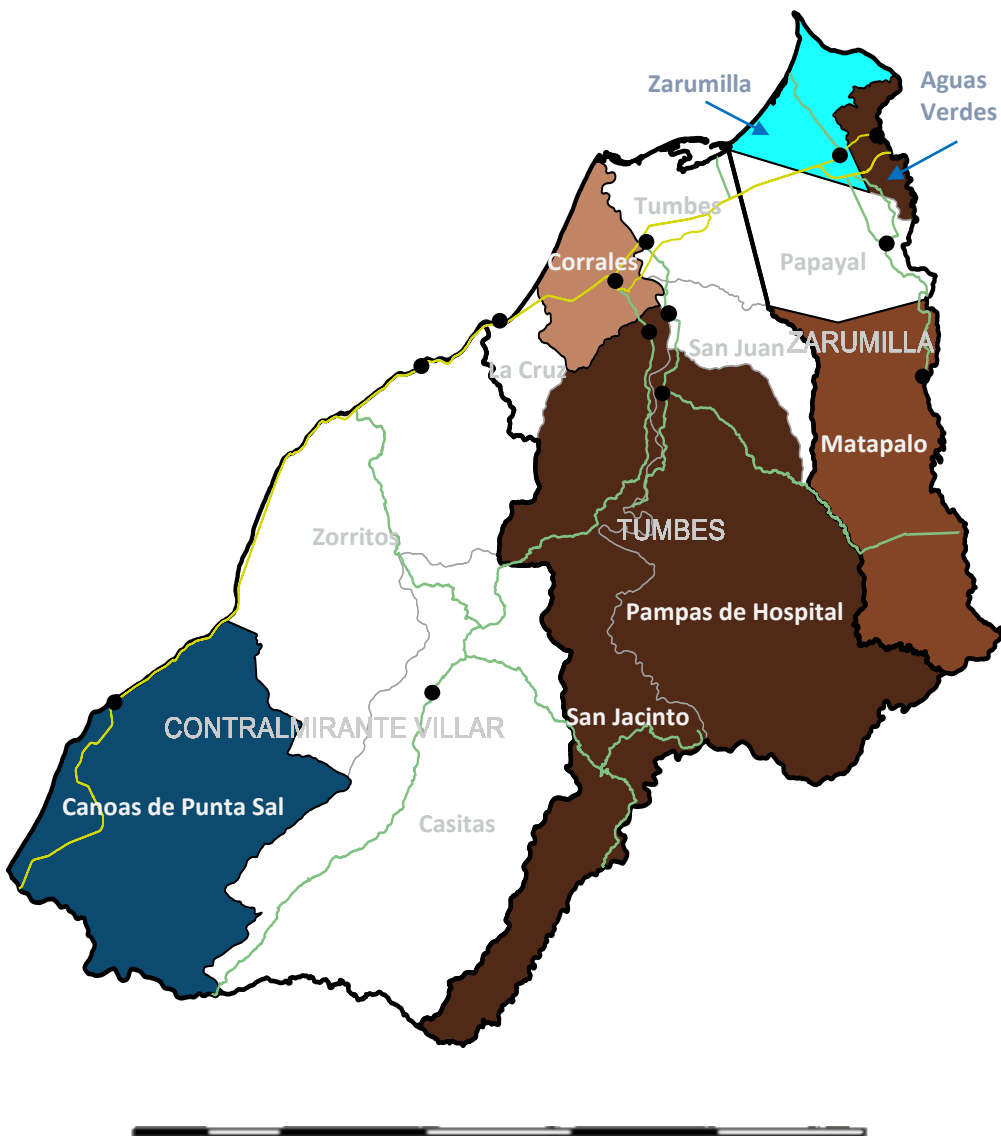
Educación inicial	483
Educación primaria	143
Educación secundaria	60

Elaboración: PRODUCE / OGEIEE – Oficina de Estudios Económicos (OEE)



Zonas Productivas

Zonas Productivas Predominantes – Tumbes



Leyenda

- Capital de distrito
- Red Vial Nacional
- Red Vial Departamental
- Potencial Acuícola (Langostinos)
- Potencial Agroindustrial
- Plátano
- Limón
- Arroz
- Potencial Hidrocarburos (Petróleo crudo)

Productos potenciales de la región

Productos	Part. % Valor de Producción
Langostino	62.1%
Arroz	8.8%
Petróleo crudo	8.6%
Plátano	6.9%
Limón	2.9%
Cabrilla	1.8%
Lomo negro	0.8%
Merluza	0.6%
Corvina	0.6%
Lisa	0.5%

Provincias de Tumbes:

- CONTRALMIRANTE VILLAR
- TUMBES
- ZARUMILLA