

# Inclusión Financiera Amazonía Peruana

## (Loreto, Ucayali, Madre de Dios, Huánuco, San Martín y Amazonas)

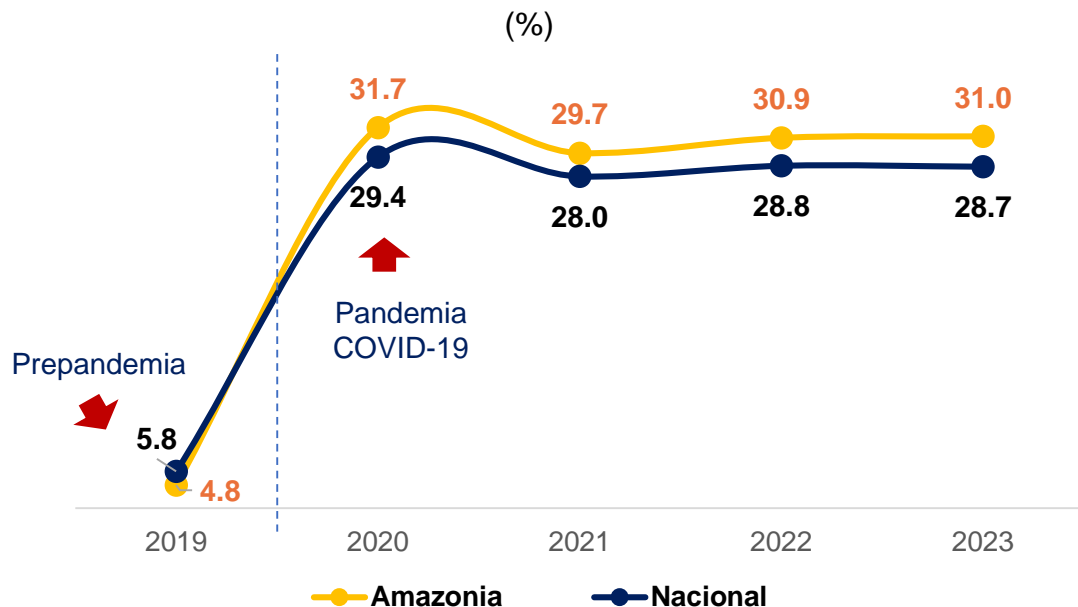
---

OFICINA GENERAL DE EVALUACIÓN DE IMPACTO Y ESTUDIOS ECONÓMICOS  
Ministerio de la Producción

Mayo 2024

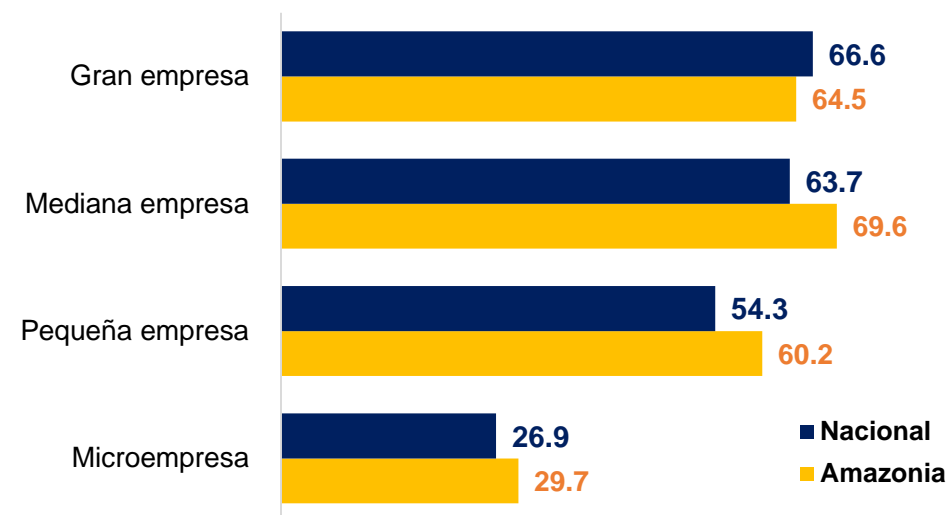
# Amazonía: Inclusión Financiera

**Empresas con acceso al crédito en el Sistema Financiero, Amazonía vs Nacional, 2019-2023\* (%)**



**Empresas con acceso al crédito en el sistema financiero por tamaño empresarial, Amazonas y Nacional, 2023\***

(% del total de cada tamaño empresarial)



- Entre 2019 y 2023, el acceso al crédito de las empresas amazónicas mejoró significativamente. En 2019, solo el 4.8% tenía acceso, frente al 5.8% nacional. En 2023, las empresas amazónicas alcanzaron un 31.0%, superando el 28.7% nacional.
- En 2023, el acceso al crédito varió según el tamaño empresarial en la Amazonía. Las microempresas alcanzaron un 29.7%, las pequeñas un 60.2%, y las medianas un 69.6%, superando los promedios nacionales.
- En 2023, las regiones de la Amazonía mostraron variaciones en el acceso al crédito empresarial formal. Madre de Dios lideró con un 39.1%, seguida de Amazonas con un 37.6% y San Martín con un 33.1%. Las regiones de Ucayali (28.3%), Huánuco (30.0%) y Loreto (25.4%).

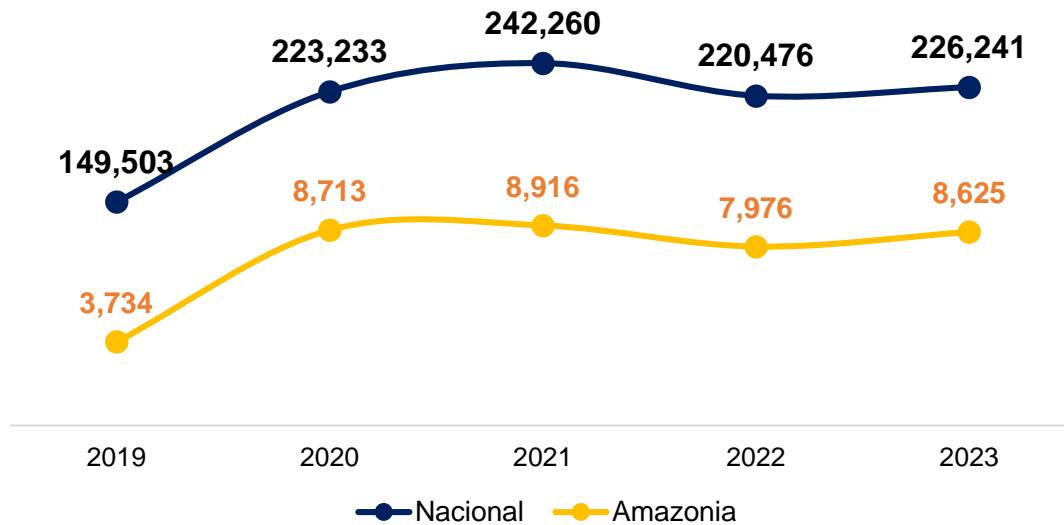
Nota: (\*) Datos al cierre de diciembre de cada año

Fuente: SBS, SUNAT

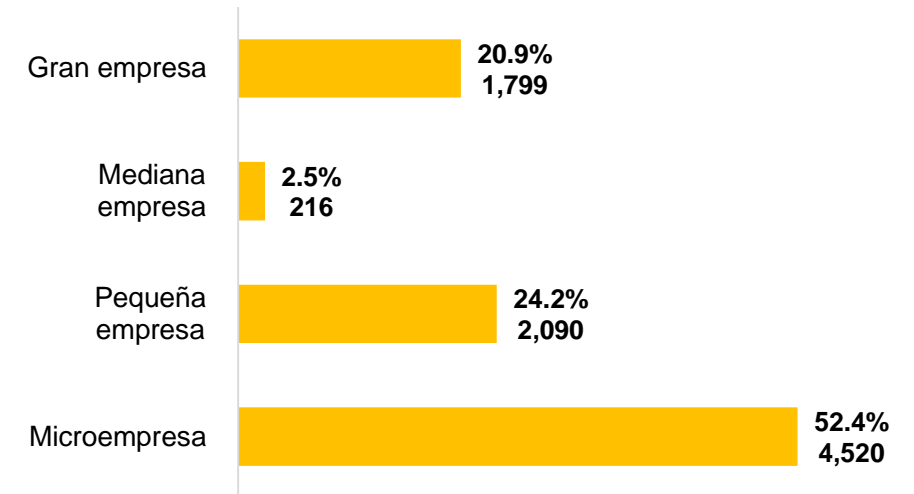
Elaboración: PRODUCE - OGEIEE

# Amazonía: Créditos otorgados por tamaño de empresa

Saldo de Crédito, Amazonía vs Nacional, 2019-2023\*  
(Millones de soles)



Saldo de Crédito por tamaño empresarial, Amazonía, 2023\* (Part. % y millones de soles)



- Entre 2019 y 2023, el saldo de crédito en la Amazonía creció a una tasa promedio anual de 19.7%, pasando de 3,734 a 8,625 millones de soles. A nivel nacional, el crecimiento fue del 9.0%, aumentando de 149,503 a 226,241 millones de soles.
- En 2023, el saldo de crédito en la Amazonía fue de 8,625 millones de soles, representando el 3.8% del total nacional. Las microempresas concentraron el 52.4% del crédito en la Amazonía, seguidas por las pequeñas empresas con el 24.2%, las grandes empresas con el 20.9%, y las medianas empresas con el 2.5%.

Nota: (\*) Datos al cierre de diciembre de cada año

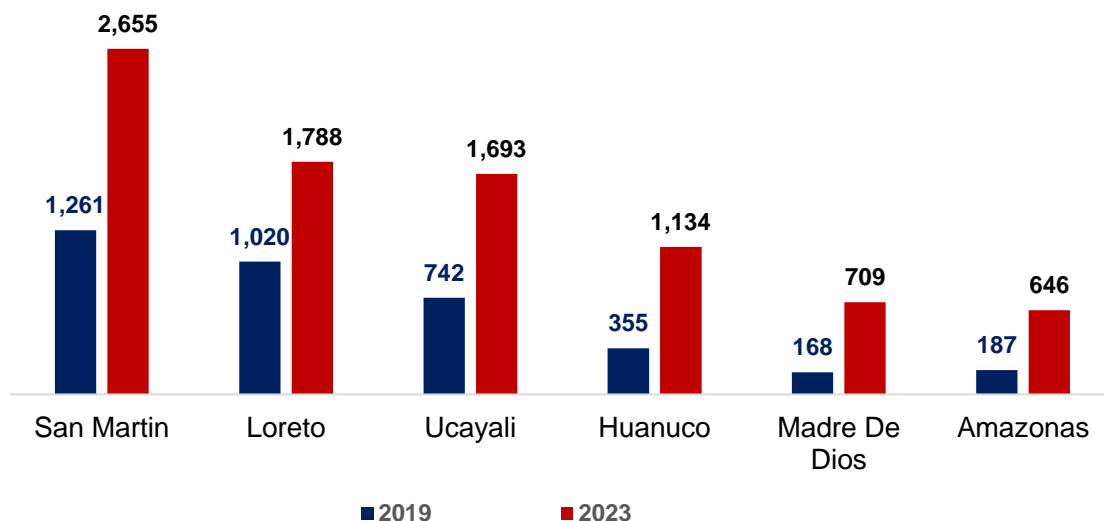
Fuente: SBS, SUNAT

Elaboración: PRODUCE - OGEIEE

# Amazonía: Créditos otorgados por región y actividad

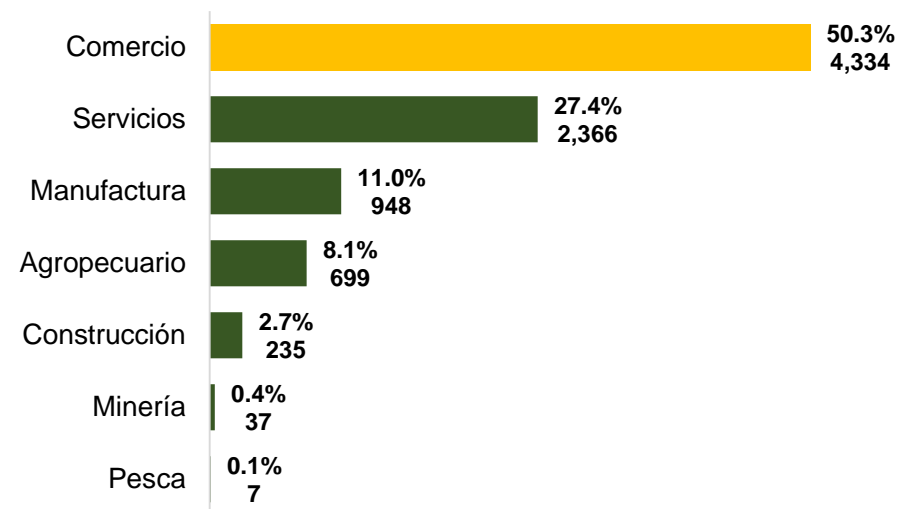
## Saldo de Crédito por regiones de la Amazonía, 2019 y 2023\*

(Millones de soles)



## Saldo de Crédito por sector económico, 2023\*

(Participación % y millones de soles)



- **En 2023, San Martín lideró en la Amazonía con un saldo de crédito de 2,655 millones de soles, representando el 30.8% del total de la Amazonía.** Loreto y Ucayali siguieron con 1,788 millones (20.7%) y 1,693 millones (19.6%) respectivamente. El crecimiento de las colocaciones en San Martín y Amazonas fue de 12.9% y 11.0%, respectivamente respecto al 2022.
- **En 2023, el sector comercio dominó el saldo de crédito en la Amazonía con 4,334 millones de soles, representando el 50.3% del total.** Le siguieron los sectores de servicios (27.4%), manufactura (11.0%) y agropecuario (8.1%). Los sectores de construcción, minería y pesca juntos representaron el 3.2% restante.

Nota: (\*) Datos al cierre de diciembre de cada año

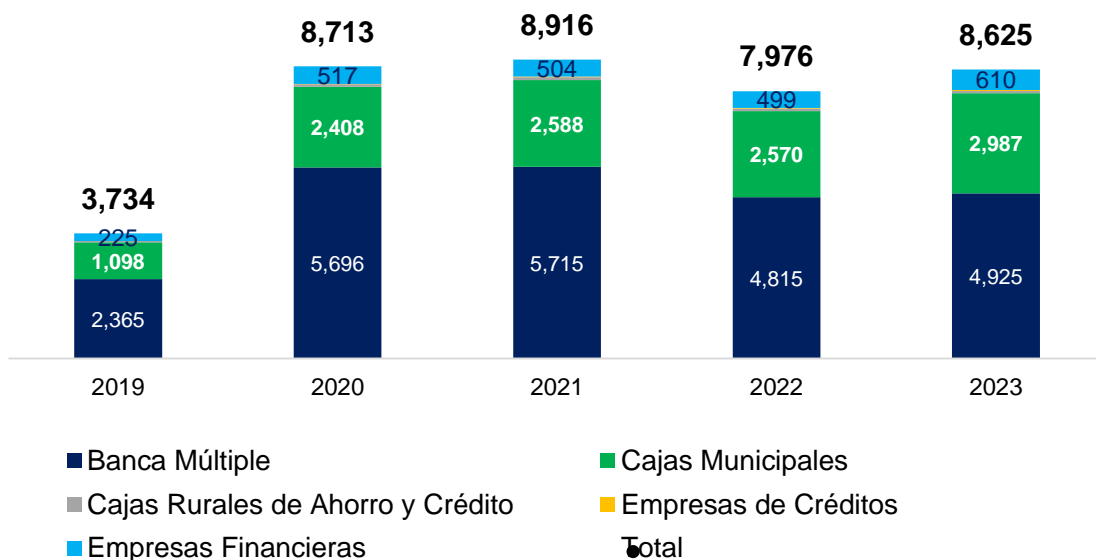
Fuente: SBS, SUNAT

Elaboración: PRODUCE - OGEIEE

# Amazonía: Créditos otorgados por Institución Financiera

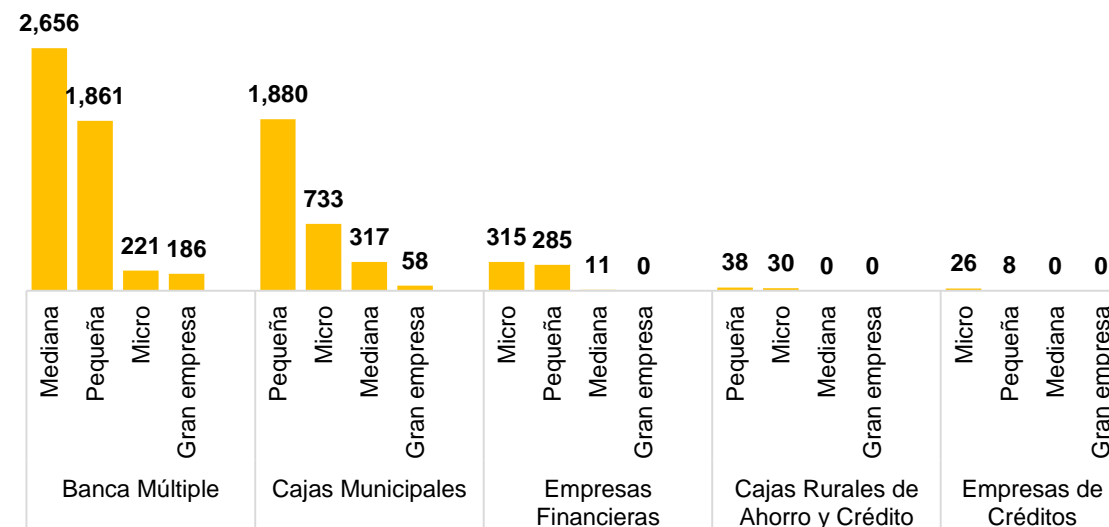
**Colocaciones por tipo de institución financiera en la Amazonía, 2019-2023\***

(Millones de soles)



**Colocaciones por tipo de institución financiera y tamaño empresarial, Amazonía, 2023\***

(Millones de soles)



- En 2023, la banca múltiple representó el 57.1% del saldo de crédito en la Amazonía, con un aumento del 2.3% respecto a 2022. Las cajas municipales contribuyeron con el 34.6%, creciendo un 16.3%. Las empresas financieras y de créditos aumentaron sus saldos en un 22.3% y 36.6%, respectivamente.
- En cuanto al tamaño empresarial, la banca múltiple otorgó principalmente a medianas empresas (53.9%), y las cajas municipales a pequeñas empresas (62.9%). Las empresas financieras y de créditos destinaron la mayoría de sus saldos a microempresas (51.6% y 77.8%).

Nota: (\*) Datos al cierre de diciembre de cada año

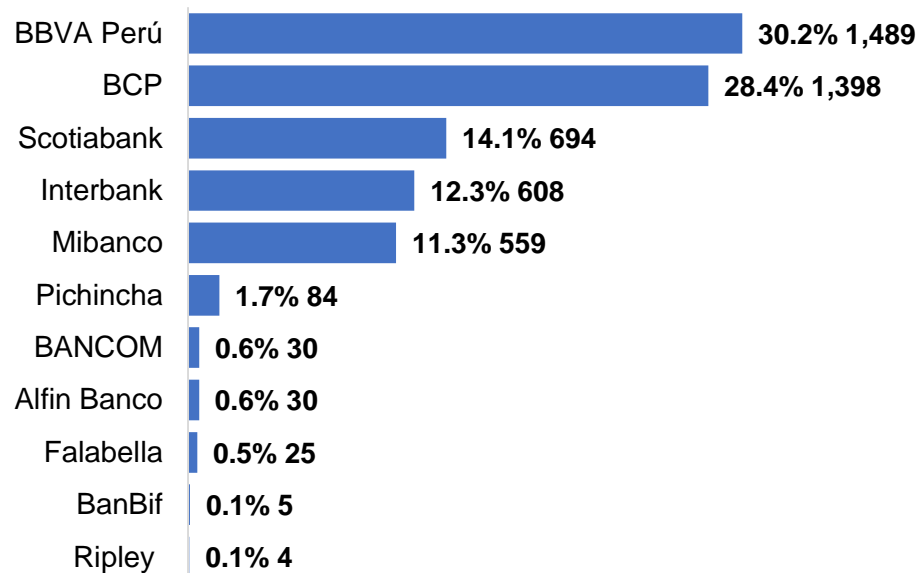
Fuente: SBS, SUNAT

Elaboración: PRODUCE - OGEIEE

# Amazonía: Instituciones Financieras y Cajas de Ahorro

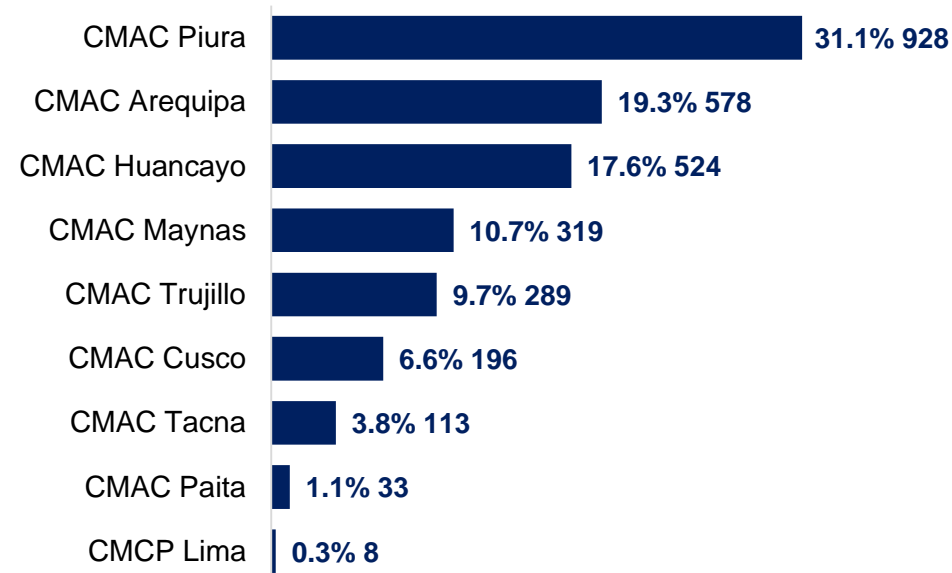
## TOP : Principales Instituciones Bancarias, Amazonía, 2023

(Millones de soles y participación %)



## TOP: Principales Cajas Municipales, Amazonía, 2023

(Millones de soles y participación %)



- **En 2023, BBVA Perú lideró en la Amazonía con 1,489 millones de soles (30.2%),** seguido por BCP con 1,398 millones (28.4%) y Scotiabank con 694 millones (14.1%). Interbank y Mibanco tuvieron 608 millones (12.3%) y 559 millones (11.3%) respectivamente. Pichincha, BANCOM, Alfin Banco, Falabella, BanBif y Ripley tuvieron menores participaciones.
- **En 2023, CMAC Piura lideró en la Amazonía con 928 millones de soles (31.1%),** seguido por CMAC Arequipa con 578 millones (19.3%) y CMAC Huancayo con 524 millones (17.6%). CMAC Maynas, Trujillo y Cusco siguieron con 319 millones (10.7%), 289 millones (9.7%) y 196 millones (6.6%) respectivamente. CMAC Tacna, Paita y CMCP Lima tuvieron menores participaciones.

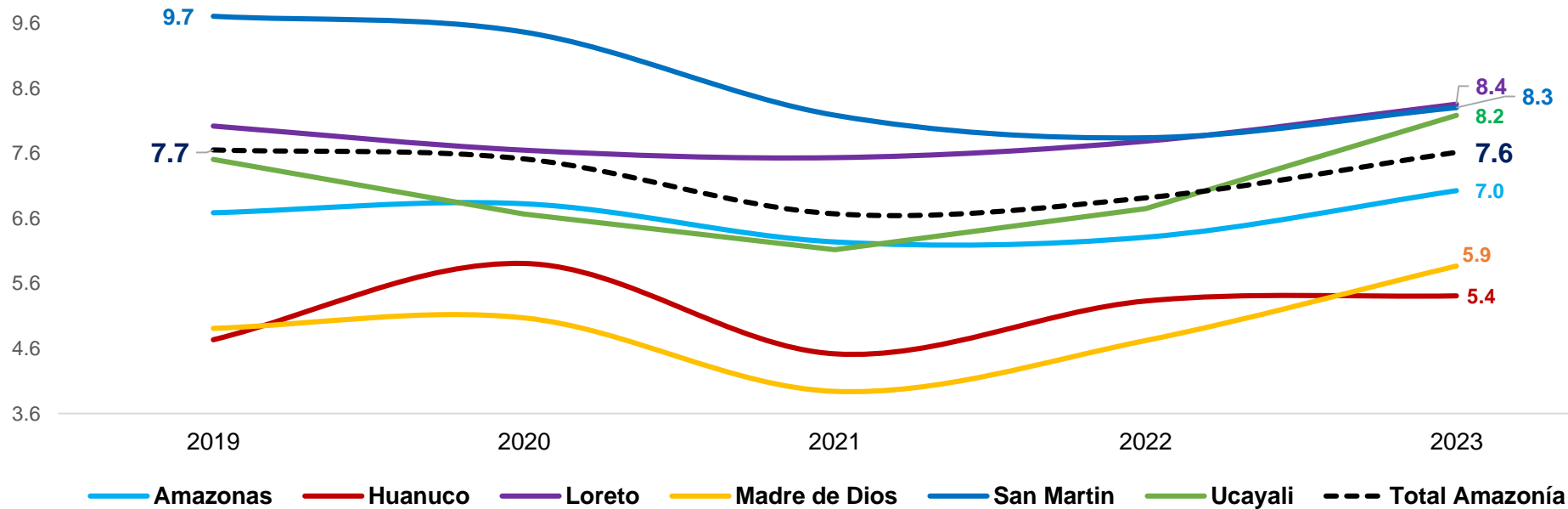
Nota: (\*) Datos al cierre de diciembre de cada año

Fuente: SBS, SUNAT

Elaboración: PRODUCE - OGEIEE

# Amazonía: Ratio de Morosidad

Ratio de morosidad en las regiones de la Amazonía, 2019-2023\*  
(%)

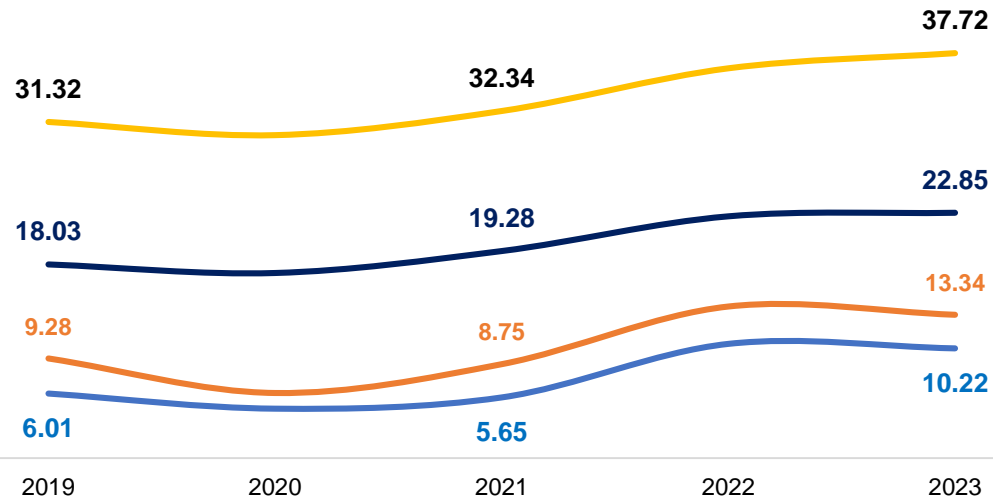


- Entre 2019 y 2023, la morosidad en el sistema financiero de la Amazonía mostró fluctuaciones por departamento. Loreto y San Martín presentaron las tasas más altas en 2023, con 8.4% y 8.3% respectivamente. Amazonas y Ucayali también tuvieron incrementos, alcanzando 7.0% y 8.2%. El promedio total de morosidad en la Amazonía fue de 7.6% en 2023, mostrando una ligera recuperación respecto al 6.9% de 2022.

# Nacional: Tasa de Interés

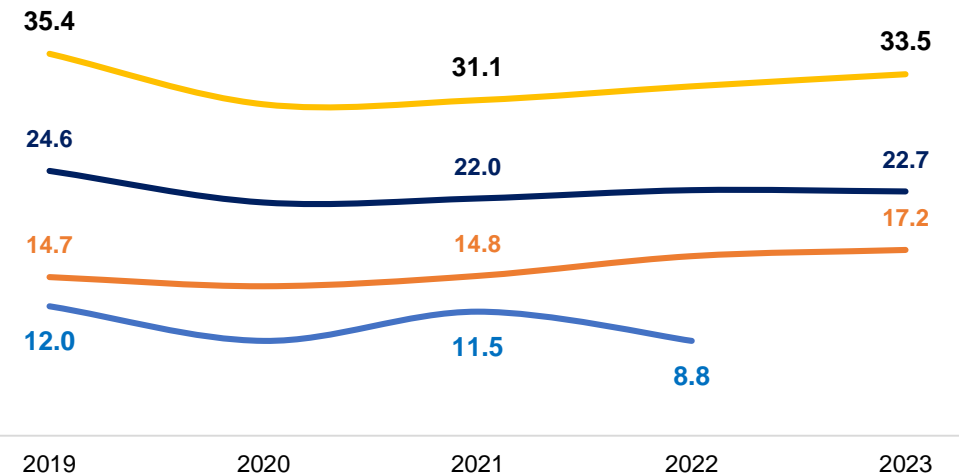
## Perú: Tasa de Interés por tipo de entidad y tamaño de empresas, 2019-2023\*

### Banca Múltiple (%)



— Grandes Empresas — Medianas Empresas — Pequeñas Empresas — Microempresas

### Cajas Municipales (%)



— Grandes Empresas — Medianas Empresas — Pequeñas Empresas — Microempresas

- Entre 2019 y 2023, la tasa de interés promedio del sistema bancario mostró variaciones significativas según el tamaño empresarial. Las grandes empresas alcanzaron 10.22% en 2023. Las medianas empresas subieron a 13.34%, las pequeñas a 22.85%, y las microempresas a 37.72%.
- Entre 2019 y 2023, las tasas de interés promedio del sistema de cajas municipales de las grandes empresas fluctuaron entre 8.8% y 12.0%. Las medianas empresas alcanzaron 17.2%, las pequeñas 22.7%, y las microempresas 33.5% en 2023.

Nota: (\*) Datos al cierre de diciembre de cada año. Debido a la falta de información específica sobre tasas de interés por regiones, se ha utilizado la tasa nacional bajo el supuesto de que la tasa de interés debería ser relativamente similar en todas las regiones. Fuente: SBS, SUNAT

Elaboración: PRODUCE - OGEIEE



6.