

▪ [En abril de 2024](#)

- ✓ La actividad extractiva del Sector Pesquero experimentó una significativa expansión de 494.2% en términos de volumen con relación a abril de 2023. Este resultado se debe principalmente a la apertura de la primera temporada de pesca de anchoveta en la zona norte-centro destinada a la industria harinera, pese a que se vio mitigado por la reducción en la extracción de recursos destinados al Consumo Humano Directo (CHD).
- El desembarque total de recursos hidrobiológicos totalizó en 870.8 mil TM, cifra superior en 494.2% respecto a lo registrado en abril de 2023 (146.6 miles de TM). Esta expansión se debe, principalmente, al incremento en la extracción de anchoveta para el Consumo Humano Indirecto-CHI (+11,988.4%). En contraste, atenuó este resultado el menor desembarque de recursos destinados al Consumo Humano Directo-CHD (-34.1%).
- El desembarque para CHD disminuyó significativamente en 34.1% con relación a abril de 2023, cuyo volumen extraído fue de 92.3 miles de TM. Este resultado se atribuye a la menor extracción de recursos destinados a la industria de congelado (-60.1%), curado (-8.6%) y para el consumo en estado fresco (-6.0%). Las especies que incidieron negativamente en la pesca de CHD fueron **pota** (-81.6%), **caballa** (-80.6%), **bonito** (-5.2%) y **langostino** (-18.1%), afectadas por la presencia de fuertes vientos y oleajes en el litoral marítimo, que dificultaron las faenas de pesca habituales. En contraste, atenuó dicho desempeño el aumento en la extracción de otros recursos como jurel, perico, merluza, anchoveta y barrilete.
- El desembarque para CHI aumentó en 11,988.4% en abril de 2024, con un volumen utilizado de anchoveta que alcanzó las 778.5 miles de TM, procedente principalmente de la zona norte-centro, ya que mediante la Resolución Ministerial N° 0118-2024-PRODUCE, a partir del 16 de abril se dio inicio a la primera temporada de pesca de anchoveta 2024 en la zona norte-centro. Entre los principales puertos con mayor desembarque destacan Malabrigo, Chimbote, Callao, Coishco, Chancay y Supe Puerto.

- **Desembarque en el Sector Pesquero**

Volumen de recursos hidrobiológicos descargados en puerto, caleta o playa en ámbito del litoral marítimo, independiente de la zona de extracción. Asimismo, incluye los volúmenes descargados de recursos hidrobiológicos provenientes de ríos, lagos, lagunas y otros ambientes hídricos del ámbito continental, así como lo procedente de la actividad de acuicultura.

- **Cobertura geográfica**

Nacional y regional

- **Unidad de observación**

Establecimientos Industriales Pesqueros y Acuícolas; lugares de descarga continental a cargo de las DIREPRO

- **Cobertura Sectorial**

Establecimientos Industriales Pesqueros de Enlatado (74 EIP), Congelado (127 EIP), Curado (24 EIP) y Harina (116 EIP). Asimismo, empresas acuícolas (210 empresas).

- **Instrumento metodológico**

Se realiza el relevamiento de los datos mediante formularios de la “Estadística Pesquera Mensual” aprobados por Resolución Jefatural del Sistema Estadístico Nacional.

- **Frecuencia**

La ejecución de la “Estadística Pesquera Mensual” es realizada con periodicidad mensual y es de carácter permanente.

I. Desembarque Pesquero creció en 494.2%

En abril de 2024, el volumen total del desembarque pesquero fue de 870.8 mil TM, lo que representa una significativa expansión de 494.2% en comparación con el mismo mes del año anterior. Este resultado se debe principalmente al incremento en la descarga de anchoveta destinada al Consumo Humano Indirecto (CHI), que aumentó más de 100%, alcanzando un volumen utilizado de anchoveta de 778.5 mil TM. En contraste, la extracción de recursos destinados para el Consumo Humano Directo (CHD) experimentó una caída de -34.1%.

Gráfico N° 1

Desembarque total de recursos hidrobiológicos

(Miles de TM y Variación % interanual)

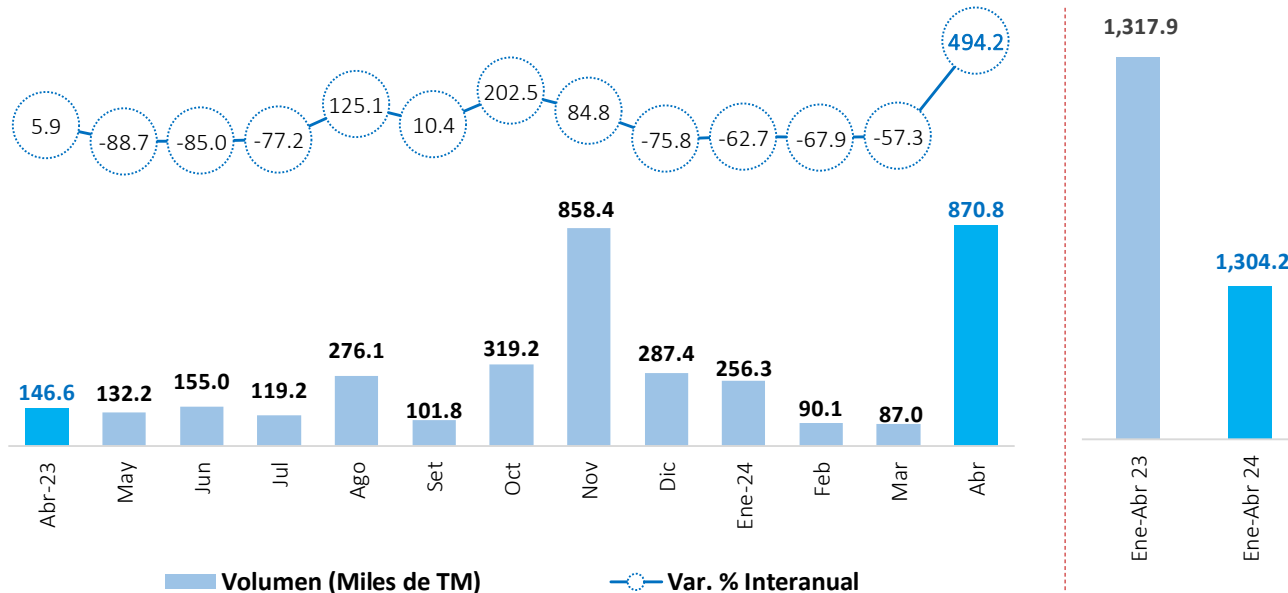


Tabla N° 1

Desembarque total de recursos hidrobiológicos según utilización

(Miles de TM)

Utilización	Abril		Var. % 24/23
	2023	2024	
Total Nacional	146.6	870.8	494.2
Consumo Humano Directo	140.1	92.3	-34.1
Enlatado	7.7	13.7	77.8
Congelado	84.6	33.7	-60.1
Curado	4.7	4.3	-8.6
Fresco	43.2	40.6	-6.0
Consumo Humano Indirecto	6.4	778.5	11,988.4
Anchoveta	6.4	778.5	11,988.4
Otras especies	0.0	0.0	-

I.1 Desembarque de recursos pesqueros para CHD disminuyó en 34.1%



PERÚ

Ministerio de la Producción

- En abril de 2024, el desembarque destinado al CHD totalizó en 92.3 miles de TM, significando ello una disminución de 34.1% con relación al mismo mes del año anterior. La referida caída responde a la menor extracción de recursos destinados a la industria de **congelado** (-60.1%), **curado** (-8.6%) y en **estado fresco** (-6.0%), atenuada por el incremento en **enlatado** (+77.8%).
- Las **especies** que incidieron negativamente en el desembarque de CHD fueron **pota** (-81.6%), **caballa** (-80.7%), **bonito** (-5.2%) y **langostino** (-18.1%), ante la menor disponibilidad de dichas especies por la presencia de fuertes vientos y oleajes en el litoral marítimo, que dificultaron las normales faenas de pesca. En contraste, atenuó dicho desempeño el aumento en la extracción de otros recursos como jurel, perico, merluza, anchoveta y barrilete.

Tabla Nº 2

Principales especies con destino al CHD

(Miles de TM)

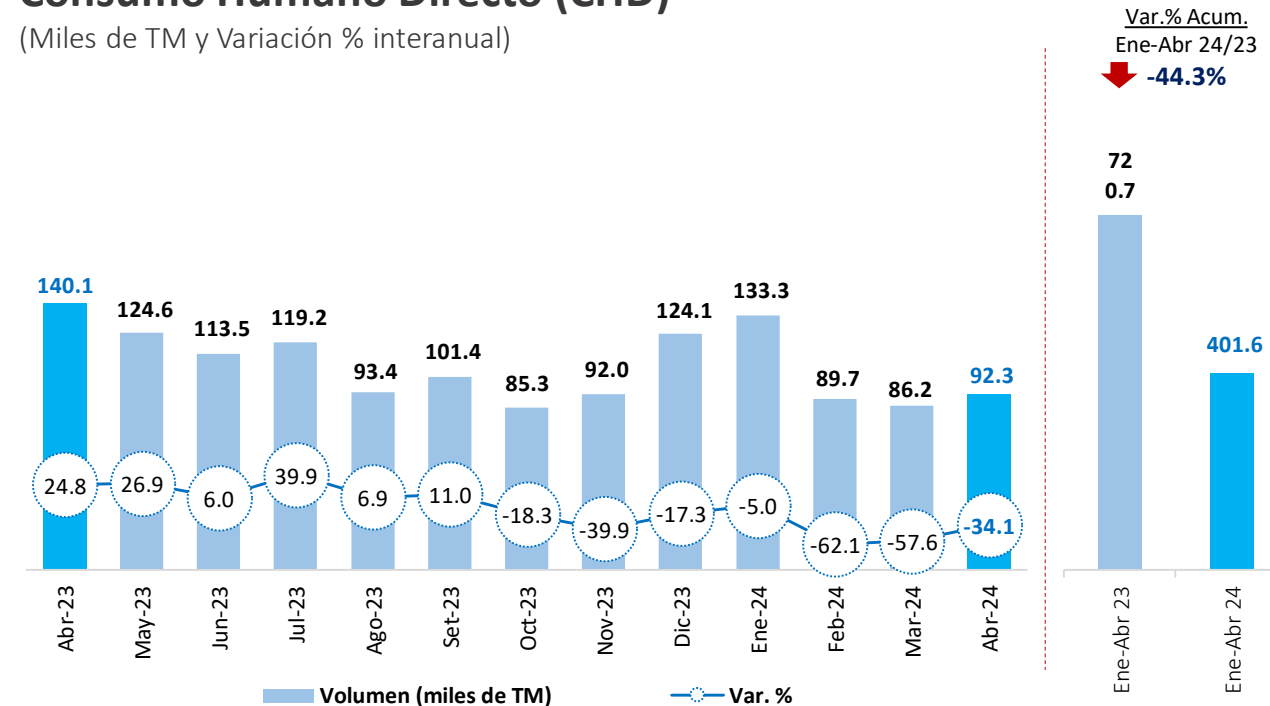
Especie	Abril		Var. % 24/23
	2023	2024	
Total CHD	140.1	92.3	-34.1
Jurel	9.4	23.1	144.4
Pota	80.1	14.7	-81.6
Bonito	12.8	12.1	-5.2
Anchoveta	0.9	8.5	889.0
Langostino	2.8	2.3	-18.1
Caballa	6.5	1.3	-80.7
Otros	27.6	30.4	9.9

Fuente: Estadística Pesquera Mensual

Gráfico Nº 2

Desembarque de recursos pesqueros con destino al Consumo Humano Directo (CHD)

(Miles de TM y Variación % interanual)



Elaboración: PRODUCE (OGEIIE)

I.2 Desembarque de anchoveta para CHI aumentó en +11,988.4%



PERÚ

Ministerio de la Producción

- En abril de 2024, se registró un volumen utilizado de **anchoveta** de 778.5 mil TM, lo que representa un incremento de 11,988.4% en comparación con abril de 2023 (6.4 mil TM). La procedencia del volumen utilizado de **anchoveta** corresponde a la zona norte-centro, ya que mediante la Resolución Ministerial N° 0118-2024-PRODUCE, a partir del 16 de abril se dio inicio a la primera temporada de pesca de anchoveta 2024 en dicha zona.
- Entre los principales puertos con mayor desembarque destacan: **Malabrigo, Chimbote, Callao, Coishco, Chancay y Supe Puerto.**

Tabla N° 3

Desembarque de recursos hidrobiológicos para CHI

(Miles de TM)

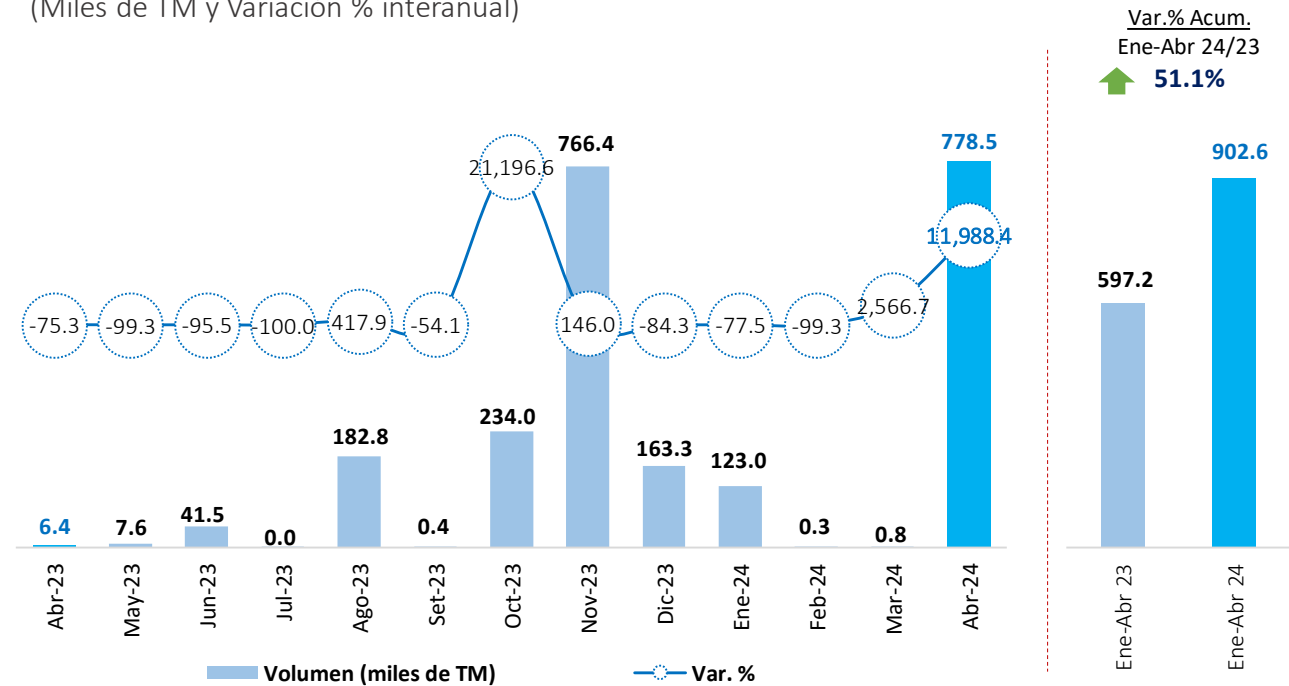
Utilización	Abril		Var. % 24/23
	2023	2024	
Total CHI	6.44	778.49	11,988.4
Anchoveta	6.44	778.49	-84.3
Otras Especies	0.00	0.00	-

Fuente: Estadística Pesquera Mensual

Gráfico N° 3

Desembarque de recursos pesqueros con destino al Consumo Humano Indirecto (CHI)

(Miles de TM y Variación % interanual)



Elaboración: PRODUCE (OGEIIE)

II. Valor de Producción del Sector Pesca se expandió en 158.4%



PERÚ

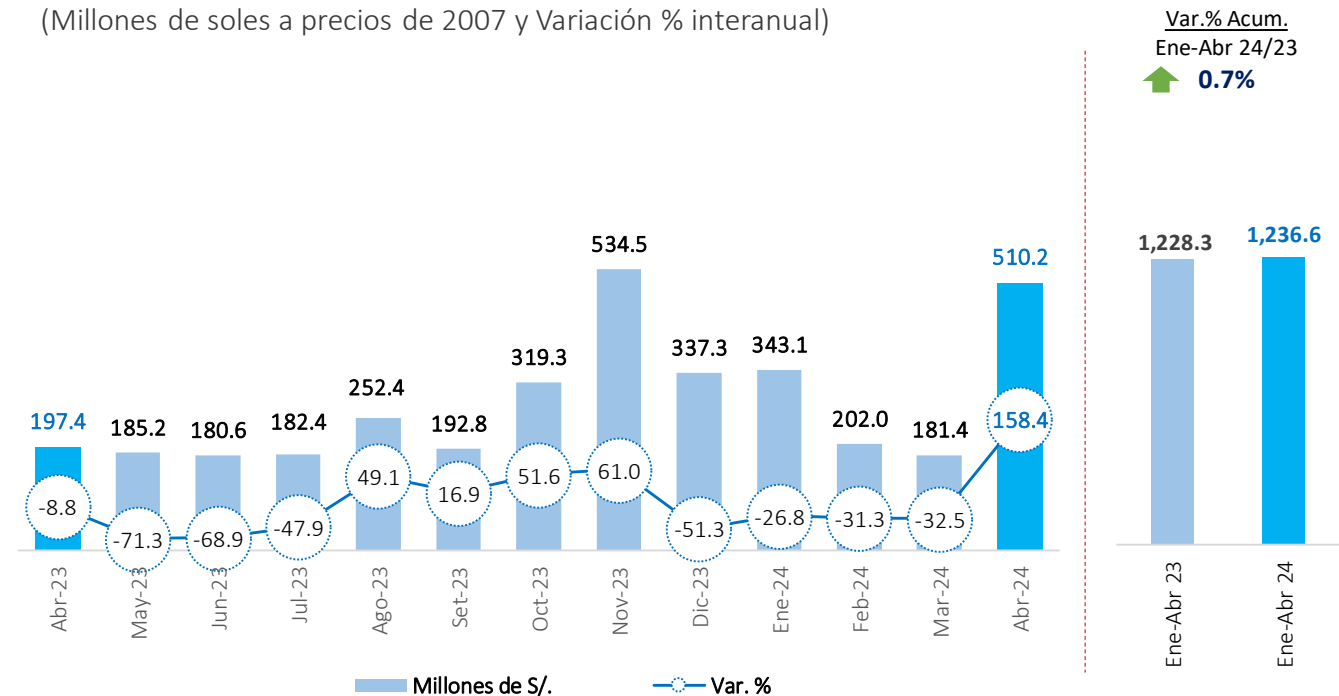
Ministerio
de la Producción

- En abril de 2024, el Valor Bruto de Producción del Sector Pesca extractivo registró un importante crecimiento de 158.4% con relación a abril de 2023. Este resultado se atribuye principalmente al mayor valor de producción de los recursos para CHI (+11,980.0%), pese a que fue atenuado parcialmente por la caída que experimentó los recursos destinados al CHD (-8.5%), debido a la disminución en el valor de los recursos destinados a la industria de congelado (-11.8%), curado (-25.4%) y en estado fresco (-8.4%).
- En el acumulado de enero a abril de 2024, el Valor Bruto de Producción del Sector Pesca extractivo registra un ligero crecimiento de 0.7% en comparación con el mismo periodo del año anterior.

Gráfico N° 4

Valor Bruto de Producción Pesquera*

(Millones de soles a precios de 2007 y Variación % interanual)



Nota: (*) La variación porcentual mensual registrada por el Valor Bruto de Producción Pesquera representa a la variación del PBI Pesca extractiva.

II. Avance PBI Pesca Extractiva y proyección 2024



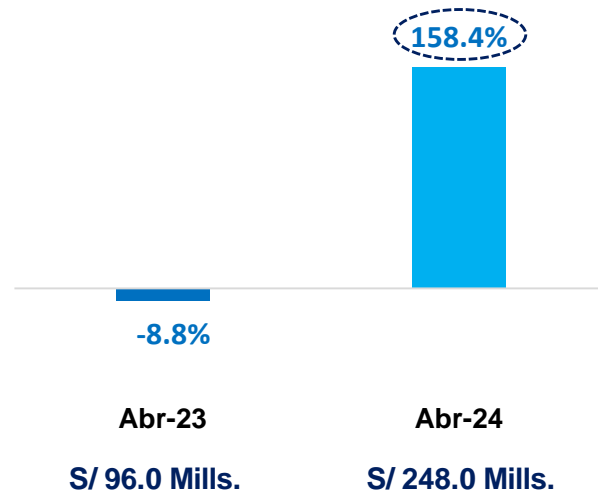
PERÚ

Ministerio de la Producción

Gráfico N° 5

PBI Pesca Extractiva

(Millones de soles de 2007 y Variación % anual)

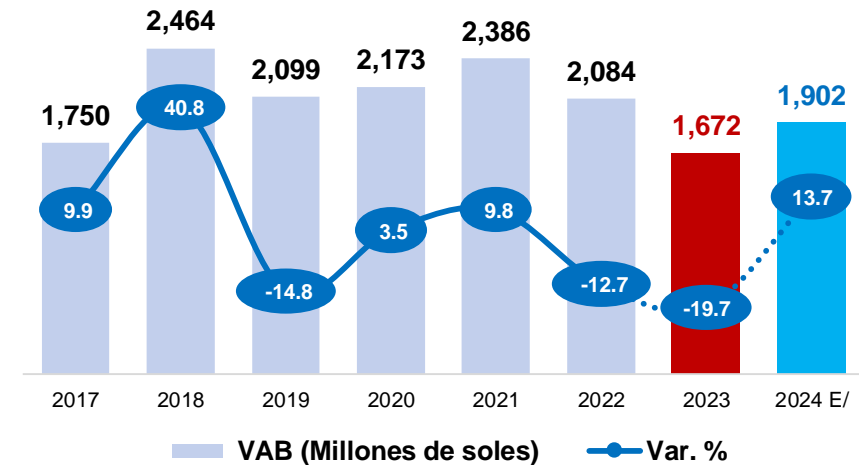


En abril de 2024, el PBI Pesca habría experimentado un importante crecimiento de 158.4% con relación a abril de 2023. El valor del PBI Pesca alcanzaría los 248.0 millones de soles, representando aproximadamente el 0.5% del PBI Nacional.

Gráfico N° 6

Evolución PBI Pesca Extractiva, 2017-2024

(Millones de soles de 2007 y Variación % anual)



Nota: (*) Cifras estimadas con información a Abril de 2024

- A pesar de la contracción del 19.7% en 2023, debido en parte a la ausencia de la primera temporada de pesca de anchoveta y a una segunda temporada que comenzó antes de lo habitual, la perspectiva para 2024 es moderadamente optimista. Se anticipa que el sector se recuperará, con una proyección de crecimiento del 13.7%. Ello considerando la normalización progresiva de las condiciones oceanográficas climatológicas.

III. Acumulado Enero – Abril 2024: **Desembarque total pesquero**



PERÚ

Ministerio de la Producción

Tabla Nº 4

Desembarque total de recursos hidrobiológicos según utilización, acumulado enero – abril 2024

(Miles de TM)

Utilización	Enero - Abril		Acumulado
	2023	2024	Var.% 2024/2023
Total	1,317.9	1,304.2	-1.0
Consumo Humano Directo	720.7	401.6	-44.3
Enlatado	63.1	53.9	-14.6
Congelado	470.9	168.6	-64.2
Curado	15.0	13.8	-8.1
Fresco	171.7	165.3	-3.7
Consumo Humano Indirecto	597.2	902.6	51.1
Anchoveta	597.2	902.6	51.1
Otras Especies	0.0	0.0	-

- En el acumulado de enero y abril de 2024, el volumen del **desembarque total pesquero alcanzó los 1,304.2 mil TM**, representando ello una ligera disminución del 1.0% en comparación con el mismo período del año anterior, que registró 1,317.9 mil TM.
- Este descenso se atribuye principalmente a una caída en los **desembarques de recursos destinados al Consumo Humano Directo (CHD) de un 44.3%**, debido a la menor extracción de recursos destinados a la industria de enlatado (-14.6%), congelado (-64.2%), curado (-8.1%) y fresco (-3.7%). Siendo estas afectadas por la presencia de vientos fuertes y oleajes anómalos en el litoral marítimo, que dificultaron las faenas de pesca habituales.
- En contraste, se observó un aumento en el desembarque de anchoveta destinada al **Consumo Humano Indirecto (CHI) de 51.1%**. Ello favorecido por el inicio de la primera temporada de pesca 2024 en la zona norte-centro.