

▪ En noviembre de 2023

- ✓ La actividad extractiva del Sector Pesquero experimentó un importante incremento de 84.8% en términos de volumen con relación a noviembre de 2022. Por cuarto mes consecutivo registra resultados positivos, este mes responde principalmente al incremento en la descarga de anchoveta destinada al Consumo Humano Indirecto (CHI), aunque se vio mitigado por la reducción en la extracción de recursos destinados al Consumo Humano Directo (CHD).
 - El desembarque total de recursos hidrobiológicos ascendió a 858.4 mil TM, cifra superior en 393.9 miles de TM respecto a lo registrado en noviembre de 2022 (464.4 miles de TM). Este incremento se explica, principalmente, por la mayor extracción del recurso anchoveta para CHI (+146.0%). En contraste, fue atenuado parcialmente por la disminución en el desembarque de recursos destinados al Consumo Humano Directo-CHD (-39.9%).
 - El desembarque para CHI registró un desembarque de anchoveta que ascendió a 766.4 mil TM, lo que representó un importante incremento de 146.0% en comparación con noviembre 2022 (311.5 mil TM). Esta captura se dio principalmente en los puertos de Callao, Chimbote, y Chancay, favorecida por el inicio de la segunda temporada de pesca de la anchoveta en la zona Norte-Centro a partir del 26.10.2023 (R.M N° 0358-2023-PRODUCE), mientras que, en el 2022 la pesca de esta temporada se retrasó y comenzó a fines de noviembre.
 - El desembarque para CHD disminuyó en 39.9% con relación a noviembre de 2023, cuyo volumen extraído totalizó en 92 mil TM. Este resultado se atribuye a la menor extracción de recursos destinados a la industria de enlatado (-25.9%), curado (-52.1%), congelado (-58.0%) y en estado fresco (-5.6%). Las especies que incidieron negativamente en la pesca de CHD fueron pota, anchoveta y jurel, afectadas por la presencia de vientos fuertes y oleajes anómalos en el litoral marítimo, que dificultaron las faenas de pesca habituales.
- ✓ En términos de valor de producción, en noviembre de 2023, el Sector Pesca extractivo registró un incremento de 61.0% con relación a noviembre de 2022. Este resultado se atribuye principalmente al mayor valor de producción de los recursos destinados al CHI (+146.0%). Asimismo, el CHD experimentó también un leve incremento de 4.2%, debido al aumento en el valor de los recursos destinados a la industria de congelado (+7.0%). En el acumulado de enero a noviembre de 2023, el Valor Bruto de Producción del Sector Pesca extractivo registra una disminución del 13.6% en comparación con el mismo periodo del año anterior.

- **Desembarque en el Sector Pesquero**

Volumen de recursos hidrobiológicos descargados en puerto, caleta o playa en ámbito del litoral marítimo, independiente de la zona de extracción. Asimismo, incluye los volúmenes descargados de recursos hidrobiológicos provenientes de ríos, lagos, lagunas y otros ambientes hídricos del ámbito continental, así como lo procedente de la actividad de acuicultura.

- **Cobertura geográfica**

Nacional y regional

- **Unidad de observación**

Establecimientos Industriales Pesqueros y Acuícolas; lugares de descarga continental a cargo de las DIREPRO

- **Cobertura Sectorial**

Establecimientos Industriales Pesqueros de Enlatado (74 EIP), Congelado (127 EIP), Curado (23 EIP) y Harina (116 EIP). Asimismo, empresas acuícolas (210 empresas).

- **Instrumento metodológico**

Se realiza el relevamiento de los datos mediante formularios de la “Estadística Pesquera Mensual” aprobados por Resolución Jefatural del Sistema Estadístico Nacional.

- **Frecuencia**

La ejecución de la “Estadística Pesquera Mensual” es realizada con periodicidad mensual y es de carácter permanente.

I. Desembarque Pesquero **aumentó en 84.8%**



PERÚ

Ministerio de la Producción

En noviembre, el volumen total del desembarque pesquero ascendió a 858.4 mil TM, lo que representa un importante incremento de **84.8%** en comparación con el mismo mes del año anterior. Esta situación se debe principalmente al **significativo aumento en la extracción de recursos destinados al Consumo Humano Indirecto (CHI) en 146%**. En contraste, este resultado fue atenuado por la menor descarga de recursos destinados al Consumo Humano Directo (CHD), que experimentó una caída de 39.9%.

Gráfico Nº 1

Desembarque total de recursos hidrobiológicos

(Miles de TM y Variación % interanual)

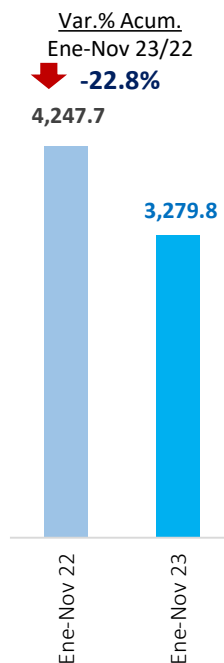
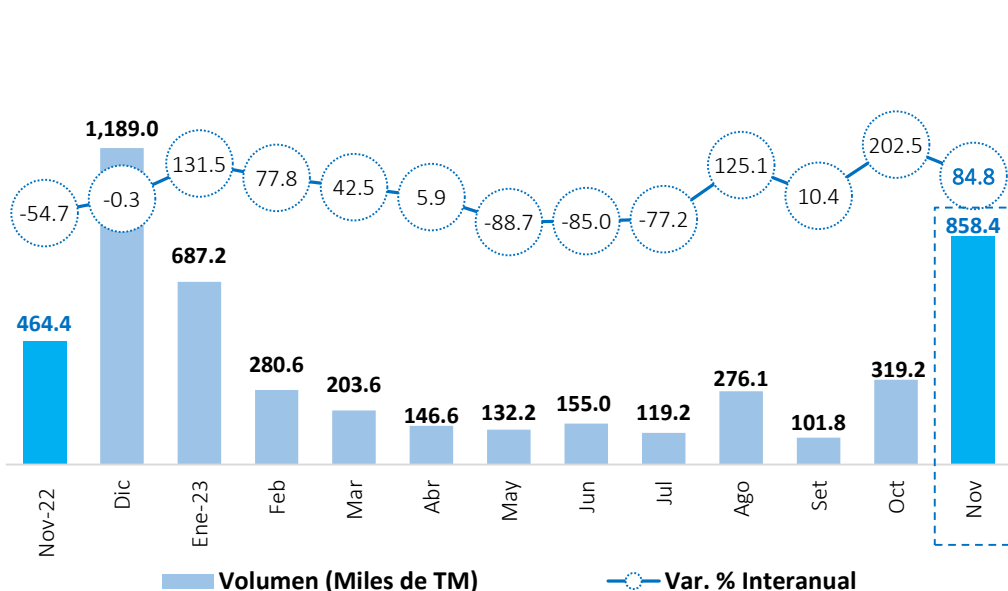


Tabla Nº 1

Desembarque total de recursos hidrobiológicos según utilización, noviembre 2023

(Miles de TM)

Utilización	Noviembre		Var. % 23/22
	2022	2023	
Total Nacional	464.4	858.4	84.8
Consumo Humano Directo	152.9	92.0	-39.9
Enlatado	19.8	14.7	-25.9
Congelado	85.6	36.0	-58.0
Curado	7.5	3.6	-52.1
Fresco	40.0	37.7	-5.6
Consumo Humano Indirecto	311.5	766.4	146.0
Anchoveta	311.5	766.4	146.0
Otras especies	-	-	-

I.1 Desembarque de recursos pesqueros para CHD **cayó en 39.9%**



PERÚ

Ministerio de la Producción

- En noviembre de 2023, el desembarque destinado al CHD alcanzó 92.0 mil TM, significando ello un descenso de 39.9% con relación al mismo mes del año anterior.
- La referida caída responde a la menor extracción de recursos destinados a la industria de **enlatado** (-25.9%), **en estado fresco** (-5.6%), **curado** (-52.1%) y **congelado** (-58.0%).
- Las **especies** que incidieron negativamente en el desembarque de CHD fueron **pota** (-78.3%), **anchoveta** (-11.5%) y **jurel** (-47.0%), ante la menor disponibilidad de dichas especies por la presencia de vientos fuertes y oleajes anómalos en el litoral marítimo, que dificultaron las faenas de pesca de manera habitual.

Tabla Nº 2

Principales especies con destino al CHD

(Miles de TM)

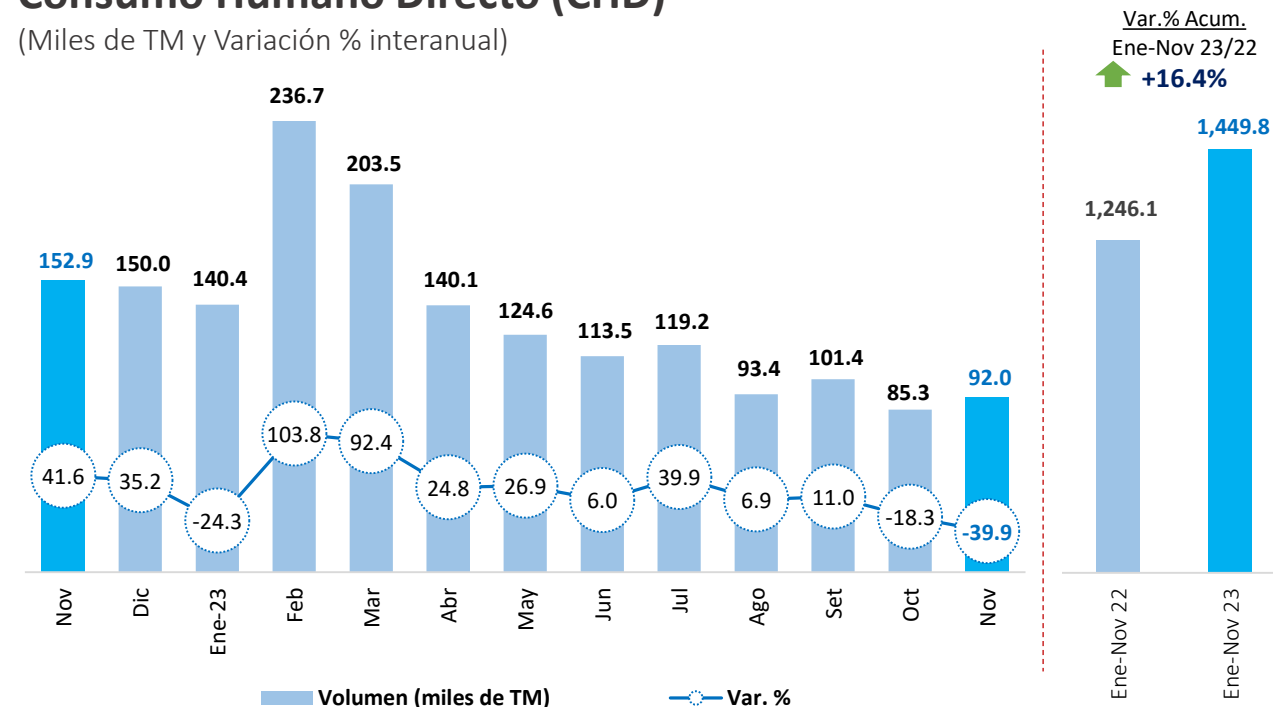
Especie	Noviembre		Var. % 23/22
	2022	2023	
Total CHD	152.9	92.0	-39.9
Pota	71.4	15.5	-78.3
Anchoveta	13.6	12.1	-11.5
Jurel	19.4	10.3	-47.0
Bonito	2.8	9.8	250.8
Perico	3.2	7.9	141.8
Langostino	2.2	3.7	63.5
Otros	40.2	32.7	-18.7

Fuente: Estadística Pesquera Mensual

Gráfico Nº 2

Desembarque de recursos pesqueros con destino al Consumo Humano Directo (CHD)

(Miles de TM y Variación % interanual)



Elaboración: PRODUCE (OGEIIE)

I.2 Desembarque de anchoveta para CHI aumentó en 146%



PERÚ

Ministerio de la Producción

- En noviembre de 2023, se registró un desembarque de **anchoveta** destinada al CHI de 766.4 mil TM, lo que representa un significativo incremento de 146.0% en comparación con noviembre 2022 (311.5 mil TM). Esta captura se dio principalmente en los puertos de Callao, Chimbote y Chancay.
- Es importante señalar que, dicho resultado fue favorecido por el inicio de la segunda temporada de pesca de la anchoveta en la zona Norte-Centro a partir del 26.10.2023 (R.M N° 0358-2023-PRODUCE), mientras que, en el 2022 la pesca de esta temporada se retrasó y comenzó a fines de noviembre.

Tabla N° 3

Desembarque de recursos hidrobiológicos para CHI

(Miles de TM)

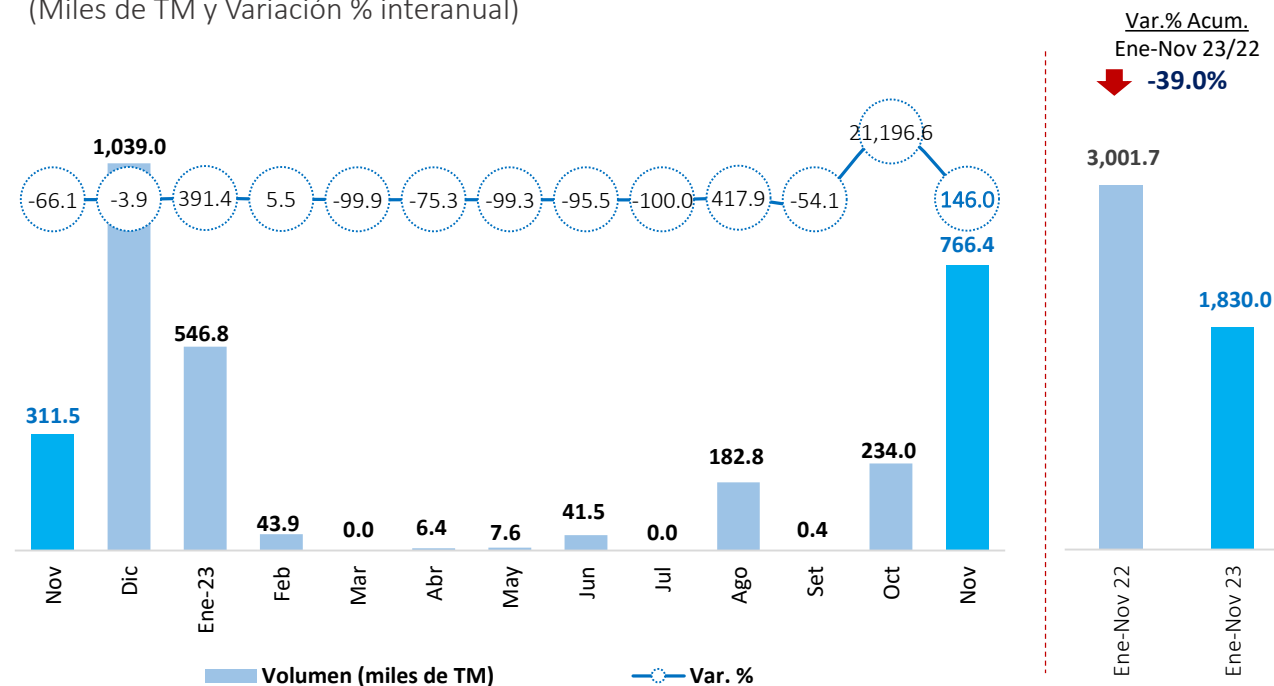
Utilización	Noviembre		Var. % 23/22
	2022	2023	
Total CHI	311.5	766.4	146.0
Anchoveta	311.5	766.4	146.0
Otras Especies	-	-	-

Fuente: Estadística Pesquera Mensual

Gráfico N° 3

Desembarque de recursos pesqueros con destino al Consumo Humano Indirecto (CHI)

(Miles de TM y Variación % interanual)



Elaboración: PRODUCE (OGEIIE)

II. Valor de Producción del Sector Pesca **aumentó en 61.0%**



PERÚ

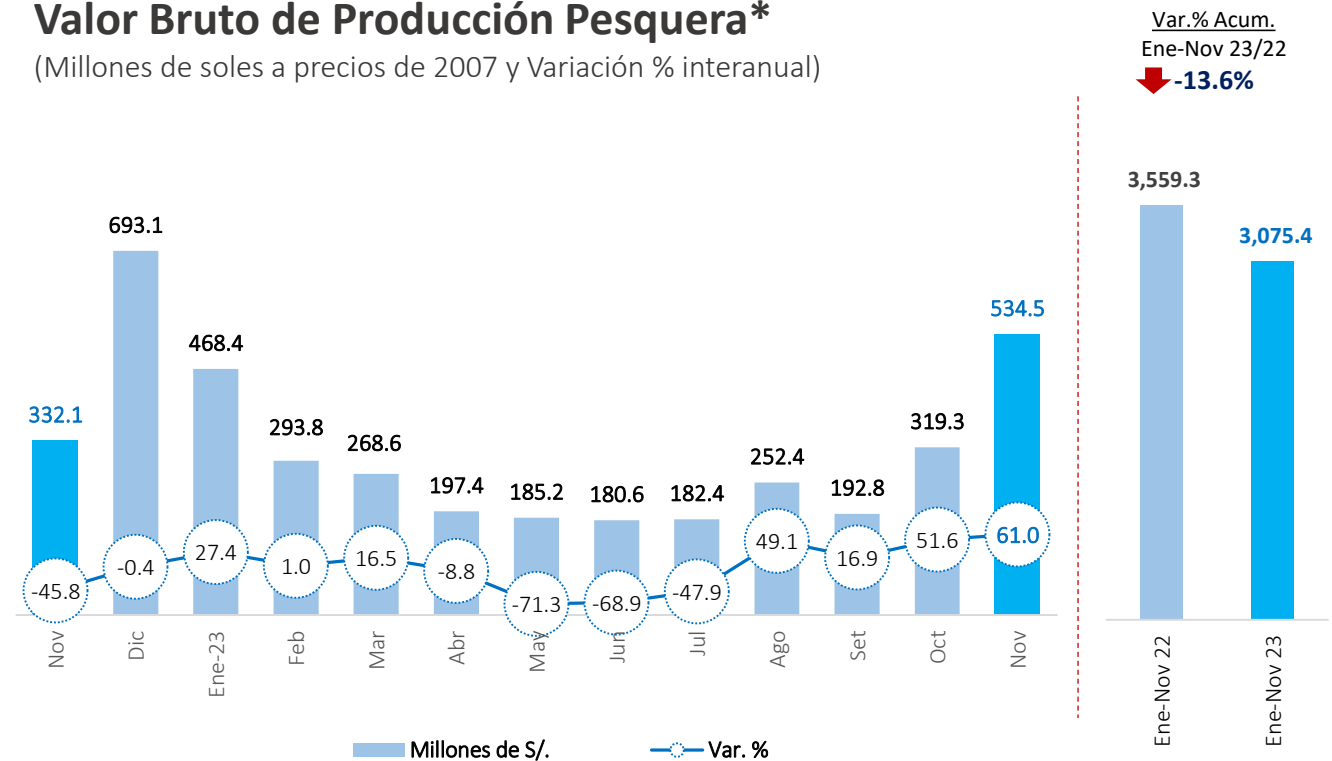
Ministerio de la Producción

- En noviembre de 2023, el Valor Bruto de Producción del Sector Pesca extractivo registró un crecimiento de **61.0%** con relación a noviembre de 2022.
- Este resultado se atribuye principalmente al mayor valor de producción de los recursos destinados al CHI (**146.0%**). Asimismo, el CHD experimentó también un incremento de **4.2%**, debido al aumento en el valor de los recursos destinados a la industria de congelado (**+7.0%**) y en estado fresco (**+6.3%**).
- En el acumulado de enero a noviembre de 2023, el Valor Bruto de Producción del Sector Pesca extractivo registra una **disminución de 13.6%** en comparación con el mismo periodo del año anterior.

Gráfico Nº 4

Valor Bruto de Producción Pesquera*

(Millones de soles a precios de 2007 y Variación % interanual)

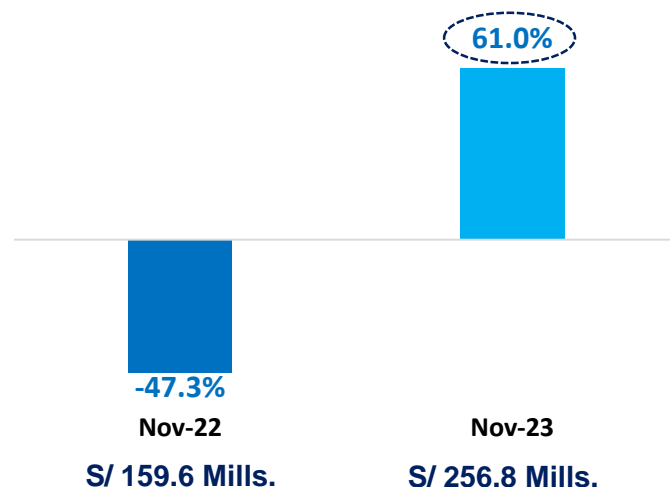


Nota:(*) La variación porcentual mensual registrada por el Valor Bruto de Producción Pesquera representa a la variación del PBI Pesca extractiva.

Gráfico Nº 5

PBI Pesca Extractiva, noviembre 2023

(Millones de soles de 2007 y Variación % anual)

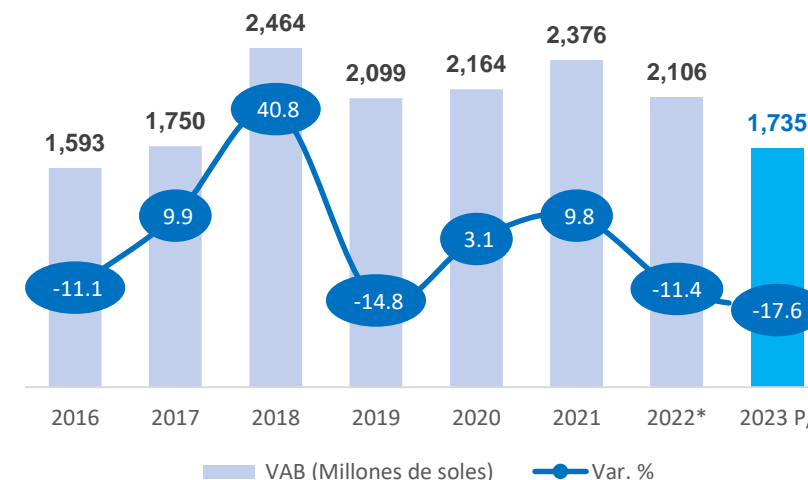


En noviembre de 2023, el PBI Pesca habría registrado un crecimiento de +61.0% con relación a noviembre 2022. Este aumento llevó a que el PBI Pesca alcance un valor de 256.8 millones de soles, representando aproximadamente el 0.5% del PBI Nacional.

Gráfico Nº 6

Evolución PBI Pesca Extractiva, 2016-2023

(Millones de soles de 2007 y Variación % anual)



Nota: (*) Cifras sujetas a reajuste.

P/ Cifras proyectadas según Reporte de Inflación Diciembre 2023 (BCRP)

- Se estima que para el año 2023, el sector pesca extractivo registraría una caída de -17.6%, debido principalmente a la significativa reducción que experimentaría la extracción de anchoveta para el consumo humano indirecto (CHI) afectada por el efecto negativo del Fenómeno El Niño Costero. En contraste, atenuaría este resultado el ligero incremento que se espera del desembarque con destino al CHD.

Tabla Nº 4

Desembarque total de recursos hidrobiológicos según utilización, acumulado enero – noviembre 2023

(Miles de TM)

Utilización	Enero - Noviembre		Var.% 2023 / 2022
	2022	2023	
Total	4,247.7	3,279.8	-22.8
Consumo Humano Directo	1,246.1	1,449.8	16.4
Enlatado	145.6	150.0	3.0
Congelado	601.3	828.8	37.8
Curado	72.9	39.5	-45.8
Fresco	426.3	431.6	1.2
Consumo Humano Indirecto	3,001.7	1,830.0	-39.0
Anchoveta	3,001.7	1,830.0	-39.0
Otras Especies	-	-	-

- En el acumulado de **enero a noviembre de 2023**, el volumen del **desembarque total pesquero** alcanzó los 3,279.8 miles de TM, ello significó una **disminución de 22.8%** en comparación al mismo periodo de 2022.
- Este descenso se debió principalmente a la menor captura de **anchoveta para consumo humano indirecto (-39.0%)**, provocada por la suspensión de la primera temporada de pesca de anchoveta 2023 en la zona norte-centro. Sin embargo, hacia finales de octubre se autorizó el inicio de la segunda temporada de pesca de la anchoveta en esta área, lo que podría impulsar una recuperación en las actividades productivas.
- En contraste, este desempeño negativo fue compensado parcialmente por el importante incremento de los desembarques de recursos pesqueros destinados al **CHD (+16.4%)**. Específicamente, se observó un marcado incremento en los recursos orientados a la industria de **congelado (+37.8%)**, lo que ayudó a equilibrar el panorama del sector.