

Reporte Coyuntural

Sector Pesca y Acuicultura

Resultados del Desempeño de la Pesca Extractiva

Octubre 2022

Oficina General de Evaluación de Impacto y Estudios Económicos

PRODUCE
Ministerio de la Producción

▪ En octubre de 2022

- ✓ La actividad extractiva del Sector Pesquero registró un importante incremento de 17.8%, en términos de volumen, con relación a octubre de 2021. Con este resultado acumula cinco meses de crecimiento continuo, cuyo avance de este mes responde principalmente al incremento en el desembarque de recursos pesqueros para el Consumo Humano Directo (+18.2%).

El **desembarque** total de recursos hidrobiológicos ascendió a **104.1 miles de TM**, siendo **superior en 15.7 miles de TM** respecto a lo registrado en octubre de 2021 (88.4 miles de TM). Este resultado se explica, principalmente, por una mayor actividad extractiva de la pesca artesanal con destino para el Consumo Humano Directo-CHD (+18.2%). En contraste, fue atenuado por una disminución en la utilización de anchoveta para CHI (-12.7%).

- El CHD aumentó en 18.2%, cuyo volumen extraído ascendió a 103.0 mil TM. Este resultado se explica por el aumento en los desembarques de recursos como bonito (+539.5%), pota (+13.0%), langostino (+9.6%) y merluza (+26.4%), debido a un incremento en las faenas de pesca de la actividad pesquera artesanal, que ha incidido en el desempeño del desembarque para la industria de **enlatado** (+116.5%), **congelado** (+7.5%) y en estado **fresco** (+12.1%). En contraste, dicho resultado fue atenuado parcialmente por el menor desembarque de recursos con destino a la industria de **curado** (-40.0%).
- El CHI registró una disminución de 12.7% en octubre de 2022 y el volumen utilizado de anchoveta (procedente del descarte) fue de 1.1 miles de TM, inferior en 0.2 miles de TM en relación a lo obtenido en octubre 2021 (1.3 miles de TM). Este resultado se debe a que no se registró desembarque por parte de la flota pesquera de CHI tanto en la zona la norte-centro (veda reproductiva) y sur.
- ✓ En términos de valor de producción, en octubre de 2022, el Sector Pesca extractivo experimentó un ligero crecimiento de 1.8% con relación a octubre de 2021. Ello debido principalmente por el leve incremento en el valor de producción de los recursos pesqueros destinados para el CHD (+1.9%). En contraste, dicho resultado fue atenuado parcialmente por la disminución en el valor de producción del recurso de anchoveta destinado para el CHI (-12.8%).

- **Desembarque en el Sector Pesquero**

Volumen de recursos hidrobiológicos descargados en puerto, caleta o playa en ámbito del litoral marítimo, independiente de la zona de extracción. Asimismo, incluye los volúmenes descargados de recursos hidrobiológicos provenientes de ríos, lagos, lagunas y otros ambientes hídricos del ámbito continental, así como lo procedente de la actividad de acuicultura.

- **Cobertura geográfica**

Nacional y regional

- **Unidad de observación**

Establecimientos Industriales Pesqueros y Acuícolas; lugares de descarga continental a cargo de las DIREPRO

- **Cobertura Sectorial**

Establecimientos Industriales Pesqueros de Enlatado (74 EIP), Congelado (127 EIP), Curado (23 EIP) y Harina (116 EIP). Asimismo, empresas acuícolas (210 empresas).

- **Instrumento metodológico**

Se realiza el relevamiento de los datos mediante formularios de la “Estadística Pesquera Mensual” aprobados por Resolución Jefatural del Sistema Estadístico Nacional.

- **Frecuencia**

La ejecución de la “Estadística Pesquera Mensual” es realizada con periodicidad mensual y es de carácter permanente.

I. Desembarque Pesquero aumentó en 17.8%

En octubre de 2022, el volumen del desembarque total pesquero ascendió a 104.1 miles de TM, significando ello un incremento de **17.8%** con respecto al mismo mes del año anterior. Este resultado se explica por el aumento en el desembarque de recursos pesqueros con destino al **Consumo Humano Directo-CHD (+18.2%)**, aunque dicho desempeño fue atenuado parcialmente por la menor descarga de anchoveta (procedente del descarte) con destino al **Consumo Humano Indirecto-CHI (-12.7%)**.

Gráfico N° 1

Desembarque total de recursos hidrobiológicos

(Miles de TM y Variación % interanual)

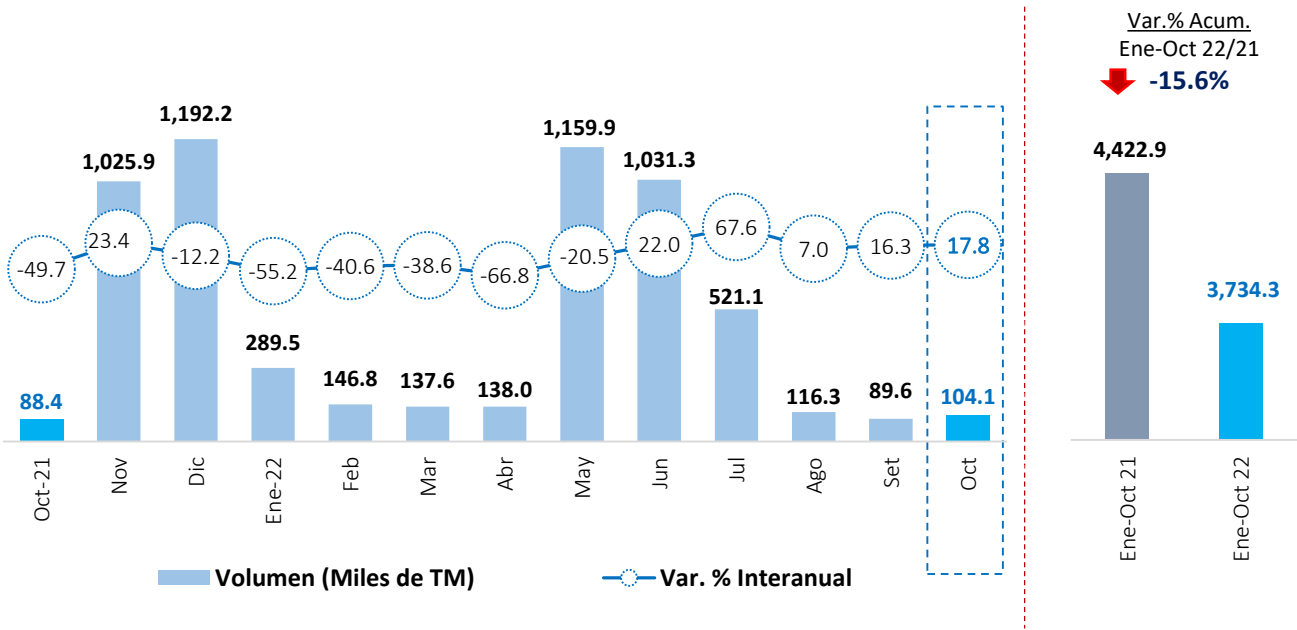


Tabla N° 1

Desembarque total de recursos hidrobiológicos según utilización, octubre 2022

(Miles de TM)

Utilización	Octubre		Var. % 22/21
	2021	2022	
Total Nacional	88.4	104.1	17.8
Consumo Humano Directo	87.2	103.0	18.2
Enlatado	9.3	20.2	116.5
Congelado	35.4	38.0	7.5
Curado	5.4	3.2	-40.0
Fresco	37.1	41.6	12.1
Consumo Humano Indirecto	1.3	1.1	-12.7
Anchoveta	1.3	1.1	-12.7
Otras especies	0.0	0.0	-

I.1 Desembarque de recursos pesqueros para CHD aumentó en 18.2%

En octubre de 2022, el desembarque destinado al CHD ascendió a 103.0 mil TM, significando ello un incremento de 18.2% con relación a similar mes del año anterior. Este resultado se debe a la mayor extracción de recursos destinados a la industria de **enlatado** (+116.5%), **congelado** (+7.5%) y para el consumo **fresco** (+12.1%). En contraste, dicho comportamiento fue atenuado por la reducción en el desembarque de recursos para la industria de **curado** (-40.0%).

Entre las principales especies que incidieron positivamente en el desembarque de CHD tenemos a: **bonito** (+539.5%), **pota** (+13.0%), **langostino** (+9.6%), **merluza** (+26.4%), entre otros.

Tabla Nº 2
Principales especies con destino al CHD
(Miles de TM)

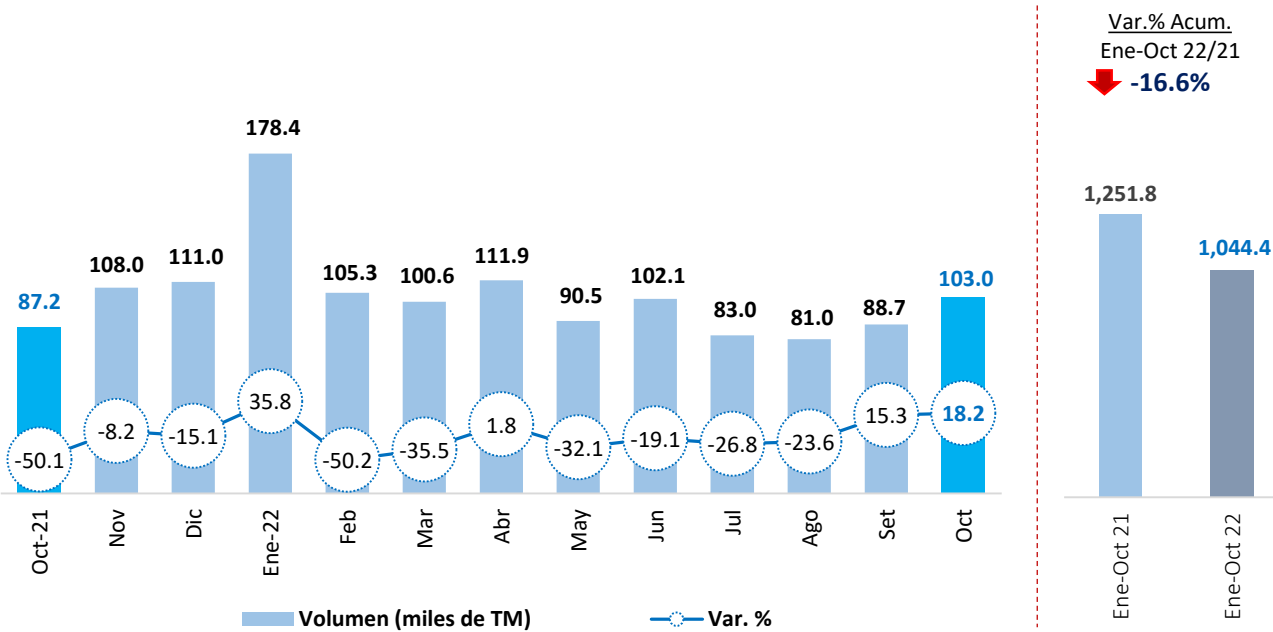
Especie	Octubre		Var. % 22/21
	2021	2022	
Total CHD	87.2	103.0	18.2
Bonito	4.4	28.4	539.5
Pota	24.3	27.4	13.0
Anchoveta	8.1	5.6	-30.8
Langostino	3.0	3.3	9.6
Perico	4.9	2.6	-46.1
Merluza	1.4	1.8	26.4
Resto	41.1	33.9	-17.4

Fuente: Estadística Pesquera Mensual

Gráfico Nº 2

Desembarque de recursos pesqueros con destino al Consumo Humano Directo (CHD)

(Miles de TM y Variación % interanual)



Elaboración: PRODUCE (OGEIIE)

I.2 Desembarques de anchoveta para CHI disminuyó en 12.7%



PERÚ

Ministerio de la Producción

En octubre de 2022, el desembarque de anchoveta para CHI fue de 1.1 miles de TM, significando ello una reducción de 12.7% comparado con similar mes del año anterior. Dicho volumen utilizado de anchoveta es procedente del descarte en la zona norte (Chimbote, Sechura y Santa)

Este resultado se debe principalmente porque no se registró desembarque por parte de la flota pesquera de CHI tanto en la zona la norte-centro (veda reproductiva) y sur.

Tabla Nº 3

Desembarque de recursos hidrobiológicos para CHI

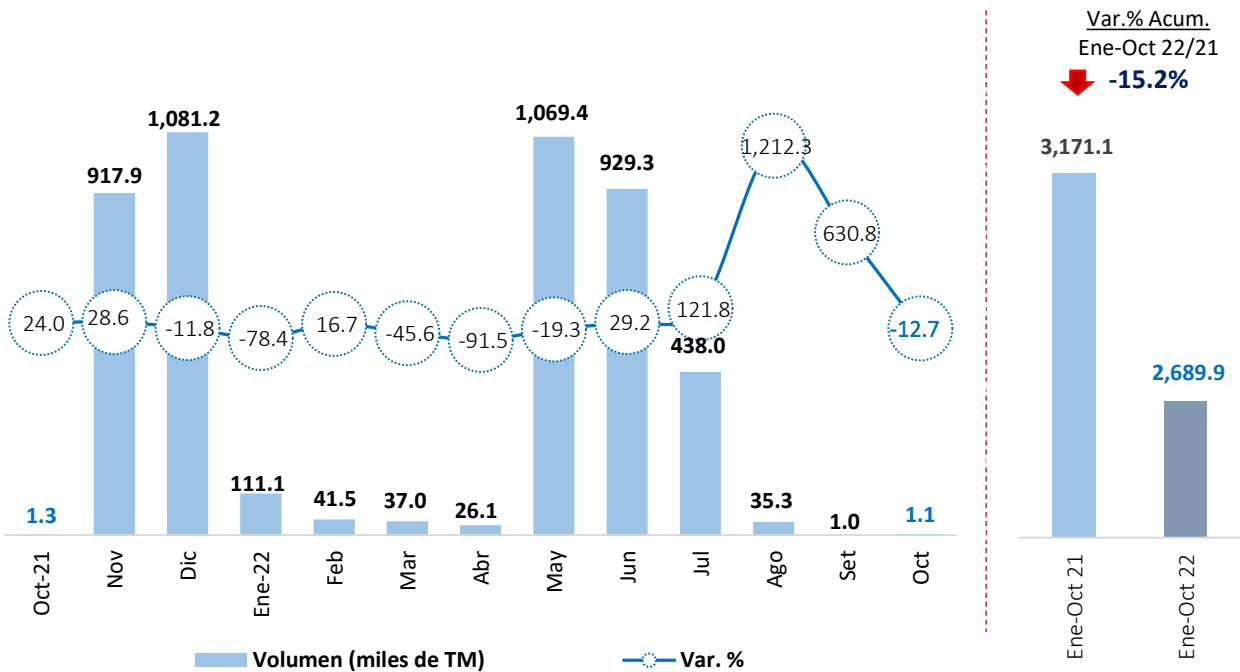
(Miles de TM)

Utilización	Octubre		Var. % 22/21
	2021	2022	
Total CHI	1.3	1.1	-12.7
Anchoveta	1.3	1.1	-12.7
Otras especies	0.0	0.0	-

Gráfico Nº 3

Desembarque de recursos pesqueros con destino al Consumo Humano Indirecto (CHI)

(Miles de TM y Variación % interanual)



II. Valor de Producción del Sector Pesca **aumentó en 1.8%**

En octubre de 2022, el Valor Bruto de Producción del Sector Pesca extractivo experimentó un **ligero crecimiento de 1.8%**, ello debido principalmente al leve incremento en el valor de producción de los recursos destinados para el CHD **(+1.9%)**. En contraste, dicho resultado fue atenuado parcialmente por una disminución en el valor de producción del recurso de anchoveta destinado para el CHI **(-12.8%)**.

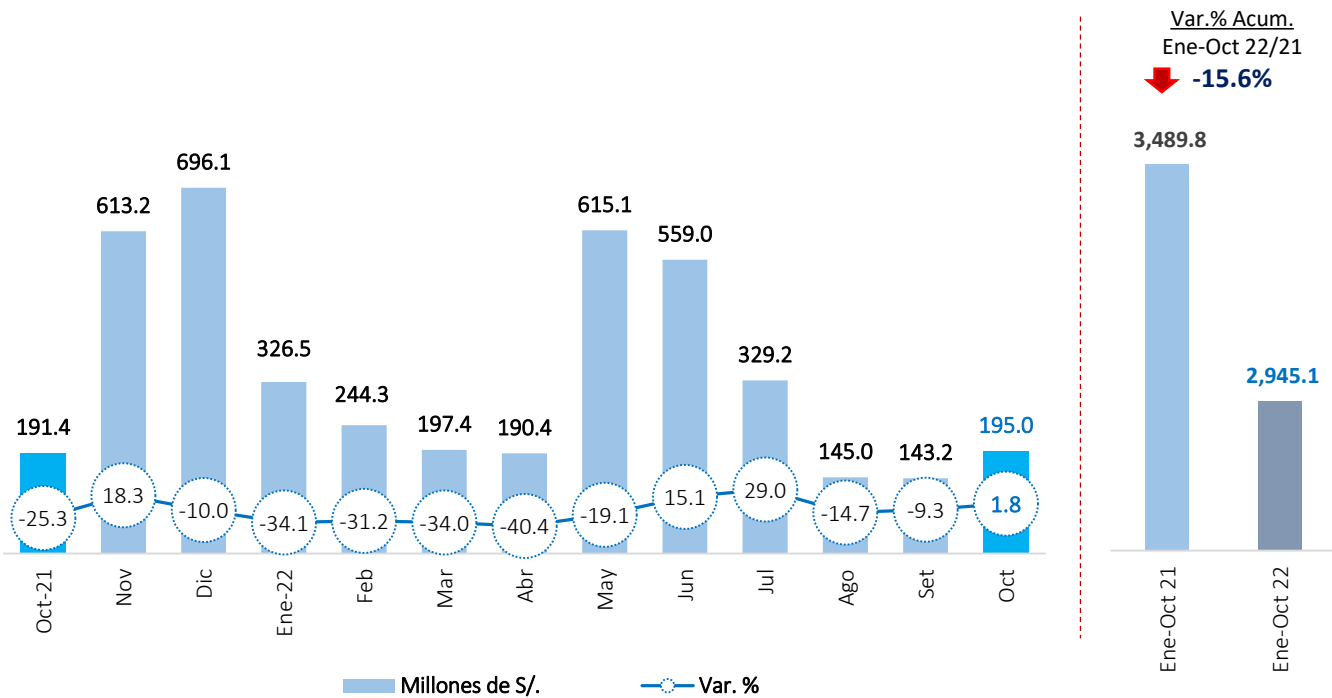
Con respecto a los rubros de CHD, se aprecia el incremento, principalmente, en el valor de desembarque de recursos con destino a la industria de **enlatado** **(+244.0%)**, y en estado fresco **(+6.1%)**. Sin embargo, dicha alza fue atenuada parcialmente por una caída en el valor de desembarque de recursos destinados a la industria de **curado** **(-12.1%)** y **congelado** **(-15.2%)**.

En el **acumulado de enero a octubre de 2022**, el Valor Bruto de Producción del Sector Pesca extractivo **disminuyó en 15.6%** con relación a similar periodo del año anterior.

Gráfico Nº 4

Valor Bruto de Producción Pesquera*

(Millones de soles a precios de 2007 y Variación % interanual)



Nota: (*) La variación porcentual mensual registrada por el Valor Bruto de Producción Pesquera representa a la variación del PBI Pesca extractiva.

Avance PBI Pesca Extractiva y perspectivas del año 2022

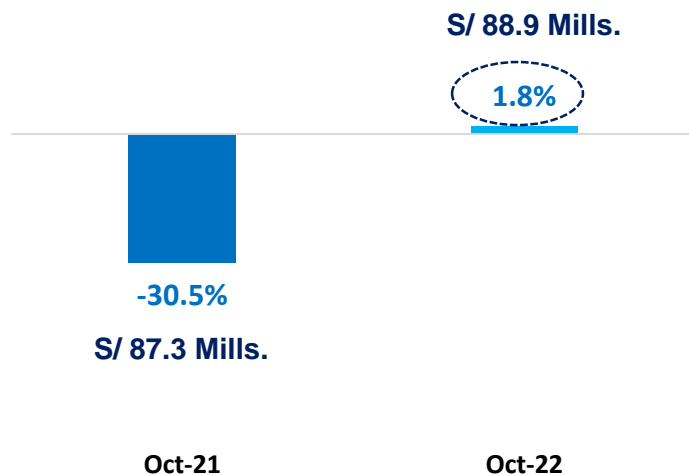


PERÚ

Ministerio
de la Producción

PBI Pesca Extractiva, octubre 2022

(Variación % interanual y Millones de soles de 2007)



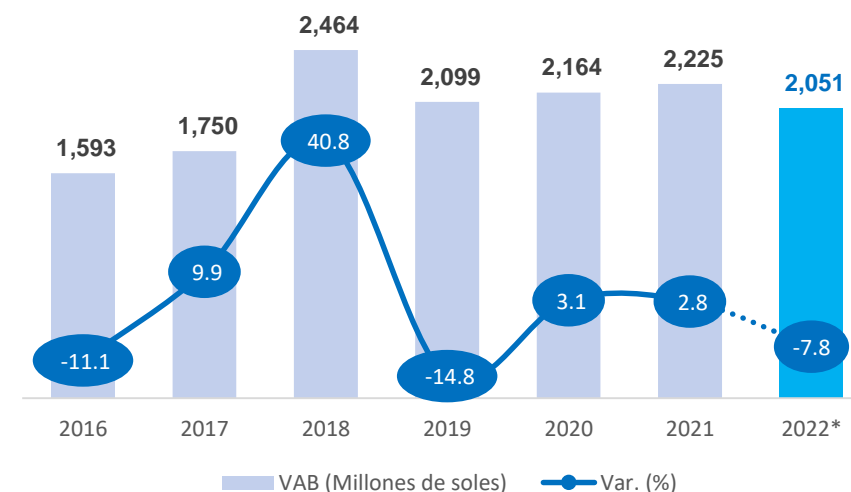
En octubre de 2022, el PBI Pesca habría experimentado un ligero crecimiento de 1.8% con relación a similar mes del año anterior. El valor del PBI Pesca habría registrado 88.9 millones de soles, ello representaría una participación alrededor de 0.18% del PBI Nacional.

Fuente: INEI, BCRP

Gráfico N° 5

Evolución PBI Pesca Extractiva, 2016-2022

(Millones de soles de 2007 y Variación % anual)



Nota: (*) Cifras proyectadas según MEF (MMM 2023-2026)

- Para el año 2022, se estima que el sector pesca experimentaría una disminución de 7.8%, debido a una reducción en el desembarque recursos pesqueros para el CHD (-10.2%), afectada por las desfavorables condiciones oceanográficas (enfriamiento de las aguas costeras). Así también, incidiría el menor desembarque de anchoveta con destino a CHI (-5.1%).

Elaboración: PRODUCE (OGEIEE)

Tabla Nº 4

Desembarque total de recursos hidrobiológicos según utilización, acumulado enero – octubre 2022

(Miles de TM)

Utilización	Enero - Octubre		Acumulado
	2021	2022	Var.% 2022/2021
Total	4,422.9	3,734.3	-15.6
Consumo Humano Directo	1,251.8	1,044.4	-16.6
Enlatado	115.1	122.3	6.3
Congelado	687.2	512.3	-25.5
Curado	71.5	41.8	-41.5
Fresco	378.1	368.0	-2.7
Consumo Humano Indirecto	3,171.1	2,689.9	-15.2
Anchoveta	3,171.1	2,689.9	-15.2
Otras Especies	0.0	0.0	-

- En el acumulado de enero a octubre de 2022, el volumen del **desembarque total pesquero** totalizó en 3,734.3 miles de TM, cifra inferior en 15.6% con relación a similar periodo del año anterior (4,422.9 miles de TM).
- Este resultado se debe, principalmente, por el menor desembarque de anchoveta para el consumo humano indirecto (-15.2%); menor saldo de cuota procedente de la segunda temporada de pesca 2021 de la zona norte-centro. Así también, incidió la disminución en el desembarque de los recursos destinado al CHD (-16.6%), en particular, lo destinado a la industria de congelado (-25.5%) y curado (-41.5%). Ello afectado por las desfavorables condiciones oceanográficas (enfriamiento de las aguas costeras).