



Desarrollo económico

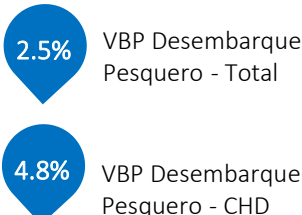
CIIU Rev. 4: Pesca Extractiva (0311) y Procesamiento Industrial (1020)

Importancia del recurso

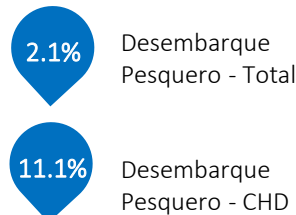
- El jurel (*Trachurus murphyi*) es un recurso de alto consumo a nivel nacional por su precio asequible y debido a su valor nutricional.
- La pesquería de jurel se destina exclusivamente para consumo humano directo (D.S. 001-2002-PRODUCE) y es realizada por la flota artesanal, menor escala y mayor escala.
- La extracción de jurel tiene como principal destino la industria pesquera (congelados y enlatados) con fines de exportación y, en menor proporción, se deriva a los mercados mayoristas pesqueros (fresco).

Ene-Jun 2024

Aporte económico



Aporte pesquero

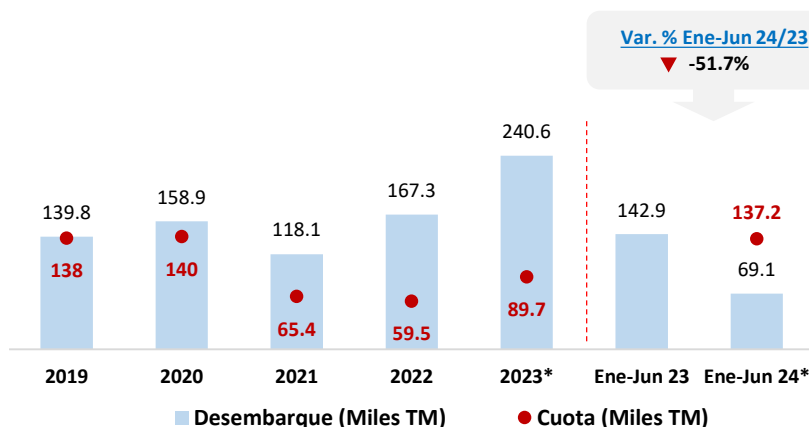


Fuente: Estadística Pesquera Mensual
Elaboración: PRODUCE – Oficina de Estudios Económicos (OEE)

Desarrollo de la actividad pesquera

Evolución del desembarque del recurso jurel, 2019-2024*

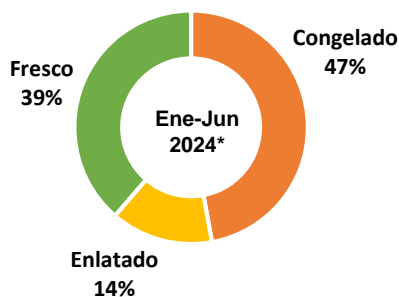
(En miles de TM)



- ✓ En 2023 la cuota de pesca del recurso jurel se estableció en 89.7 miles de TM (Resolución Ministerial N° 435-2023-PRODUCE).
- ✓ El desembarque de jurel en 2023 fue 240.6 mil TM, esta cifra es superior en 43.8% respecto al año 2022 (167.3 mil TM).
- ✓ Entre **enero y junio del 2024, el desembarque de jurel alcanzó las 69.1 mil TM**, volumen inferior en 51.7% respecto al mismo periodo del año 2023 (142.9 mil TM).

Fuente: Estadística Pesquera Mensual.
Elaboración: PRODUCE – Oficina de Estudios Económicos (OEE)

Destino del desembarque de jurel



17.8%

El 17.8% de los recursos hidrobiológicos que ingresa a los mercados mayoristas pesqueros a nivel nacional corresponde al recurso jurel.

4.5 S./Kg

El recurso jurel se comercializa en los mercados mayoristas pesqueros a un valor promedio de 4.5 soles el kilogramo.

1.4 mil EP

Embarcaciones pesqueras artesanales (CENPAR 2012).

7 mil

Pescadores artesanales

Fuente: Estadística Pesquera Mensual, DIREPRO's.
Elaboración: PRODUCE – Oficina de Estudios Económicos (OEE)

Fuente: Mercados Mayoristas Pesqueros y CENPAR 2012.
Elaboración: PRODUCE – Oficina de Estudios Económicos (OEE)

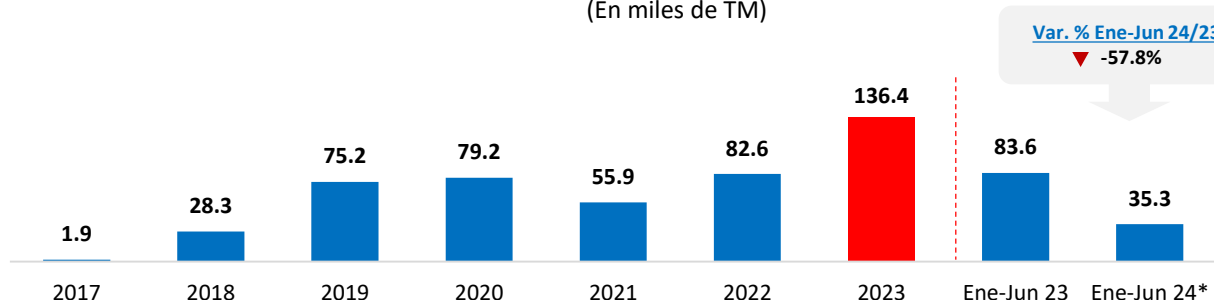


Desarrollo y avance de la producción, venta interna, importación y exportación

CIU Rev. 4: Pesca Extractiva (0311) y Procesamiento Industrial (1020)

Producción nacional

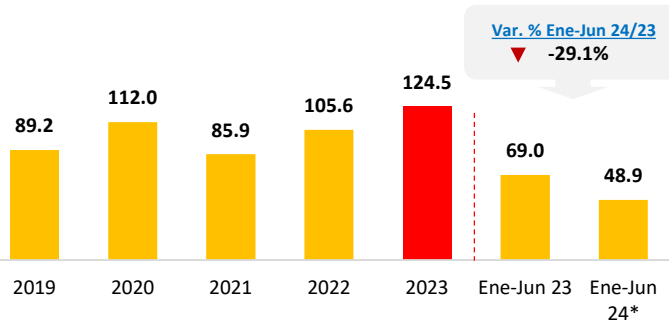
Producción pesquera en base de jurel, 2017-2024*
(En miles de TM)



Fuente: Estadística Pesquera Mensual.
Elaboración: PRODUCE – Oficina de Estudios Económicos (OEE)

Venta interna

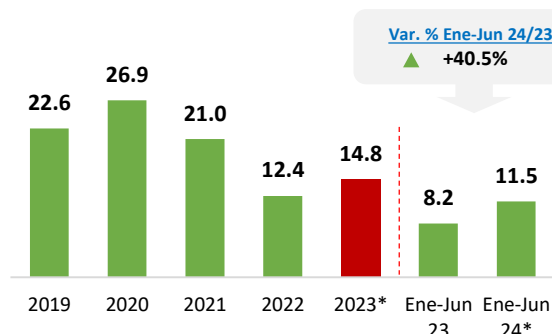
Venta interna de Jurel, 2019-2024*
(En miles de TM)



Fuente: Fuente: Estadística Pesquera Mensual, DIREPRO, SUNAT.
Elaboración: PRODUCE – Oficina de Estudios Económicos (OEE)

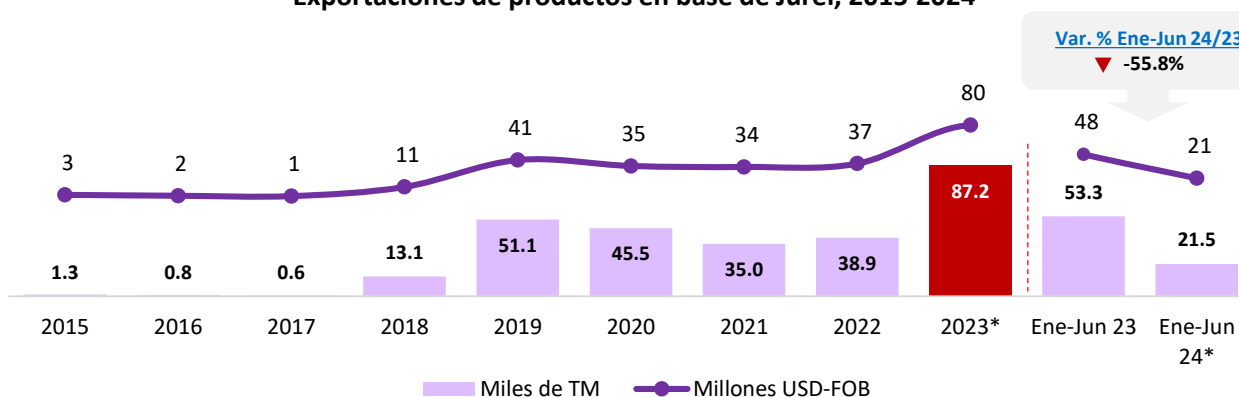
Importación

Importación de Jurel, 2019-2024*
(En miles de TM)



Exportaciones

Exportaciones de productos en base de Jurel, 2015-2024*



Fuente: SUNAT.
Elaboración: PRODUCE – Oficina de Estudios Económicos (OEE)

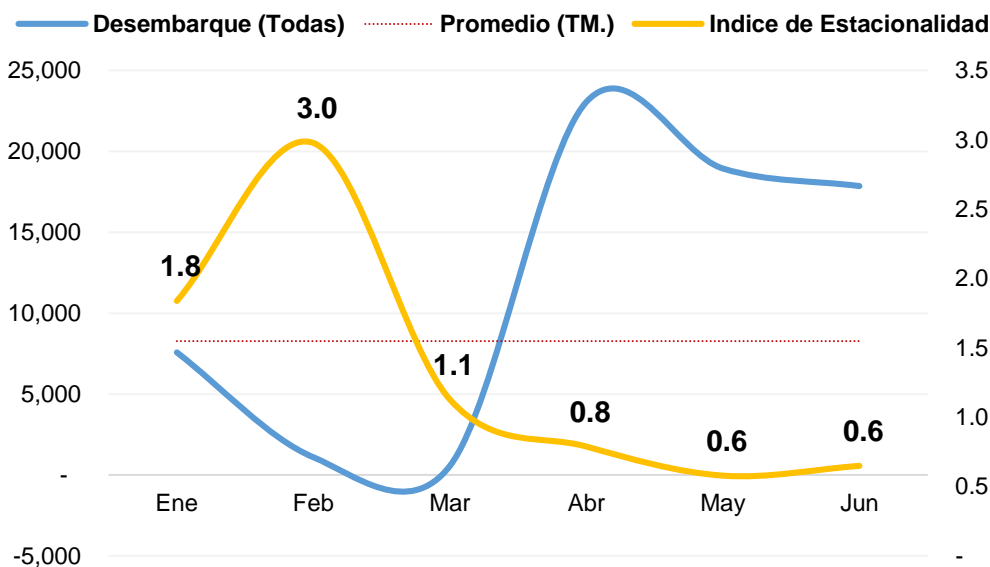


Índice de estacionalidad y pronóstico del desempeño pesquero

CIIU Rev. 4: Pesca Extractiva (0311)



Desembarque Pesquero vs. Estacionalidad, Enero-Junio 2024

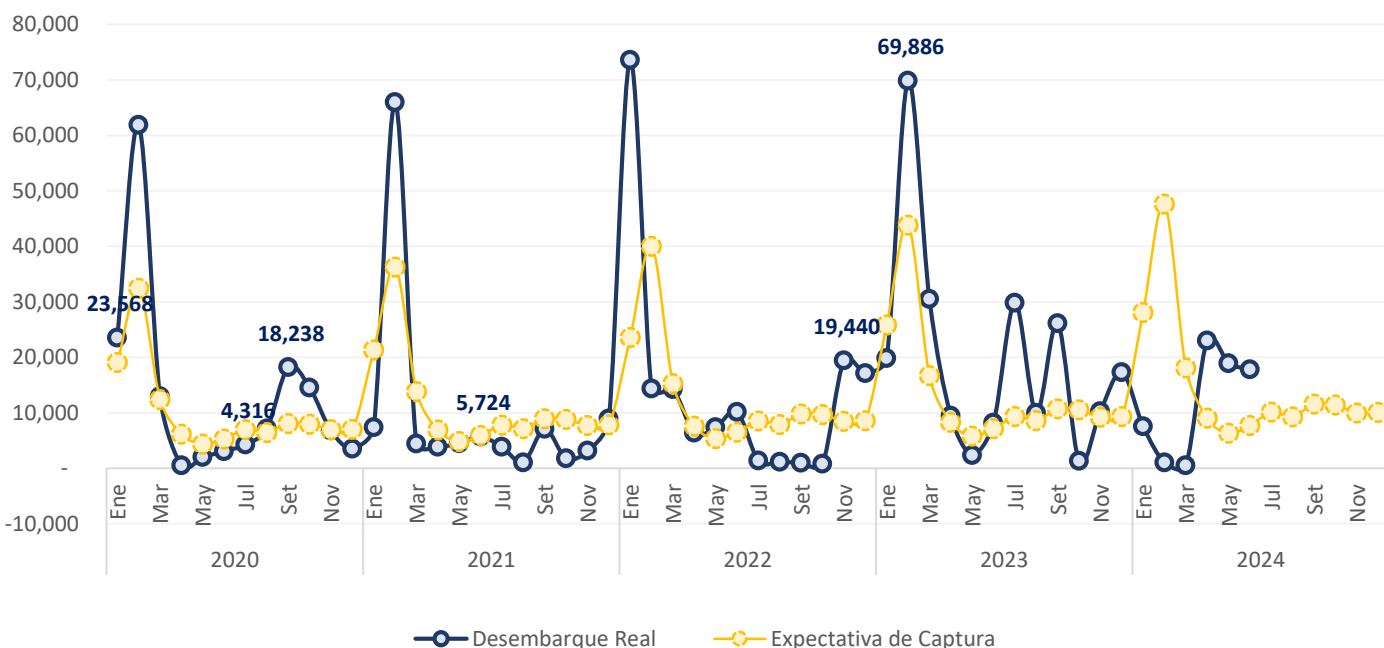


La estacionalidad del jurel es durante los meses de enero, febrero y marzo, donde los volúmenes de pesca son superiores y alcanzan valores por encima del promedio.

Dada la estacionalidad del recurso y la serie histórica de los volúmenes de desembarque del jurel podemos proyectar la extracción de los próximos meses.



Desembarque Pesquero Real vs. Expectativa de captura (estacionalidad)



(*) Cifras sujetas a reajustes.

Fuente: Estadística Pesquera Mensual, DIREPRO, IMARPE.

Elaboración: PRODUCE – Oficina de Estudios Económicos (OEE)



Zonas productivas y de exportación

CIU Rev. 4: Pesca Extractiva (0311) y Procesamiento Industrial (1020)

Zonas de desembarque – producción y exportación, Enero-Junio 2024

Desembarque con destino consumo local*

Puerto/Caleta	Part. %
Pisco	22%
Ático	21%
Callao	11%
Ilo	11%
La Planchada	8%
Otros	35%
Total	100%

Nota: (*) Cifras de 2023

Desembarque industria pesquera

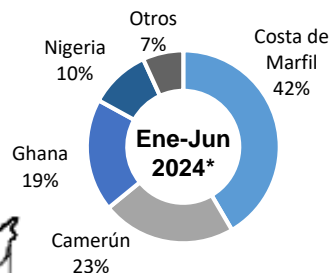
Puerto	Part. %
Ilo	28%
Callao	24%
Matarani	9%
Atico	4%
Mollendo	3%
Otros	32%
Total	100%

Lugar de exportación

- Callao
- Paita
- Pisco
- Tacna

Exportación Ene-Jun 2024
21.5 Mil TMB
21 millones USD-FOB

Mercados de Destino



Principales zonas de producción

- Tambo de Mora
- Callao
- Chimbote
- Ilo
- Pisco
- Tacna

56

Plantas pesqueras

Principales productos

- Entero
- Filete
- HG
- Grated
- Eviscerado
- Chunk

