



ESTRUCTURA PRODUCTIVA Y ORIENTACIÓN EXPORTADORA DE LA REGIÓN

Dinámica empresarial

17,470

Empresas formales

Mediana (0.2%)

Grande (0.5%)

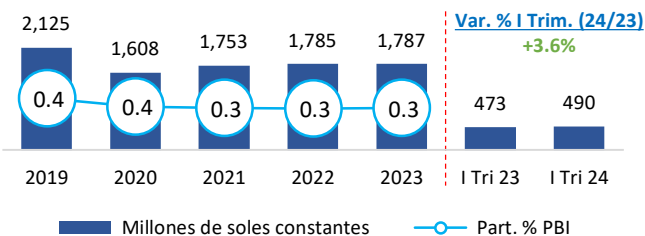
Pequeña (4.1%)

Micro (95.3%)

- Por cada 100 empresas existentes, entraron 6 empresas al mercado
- Por cada 100 empresas existentes, salieron 4 empresas del mercado
- 80.9% de las MYPE son informales

- 17,356 MYPE, 76.5% Comercio y Servicios

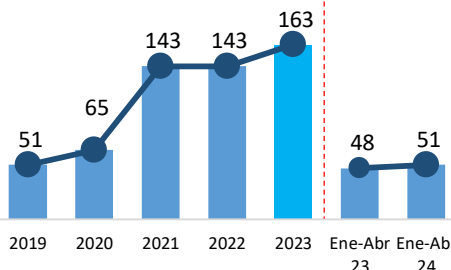
PBI Madre de Dios (Millones de S/. y Part.% en el PBI Nacional)



Exportaciones, 2019 - 2024

(Millones de US\$ FOB)

Las exportaciones de Madre de Dios **aumentaron 6.6%** entre enero y abril del 2024, respecto al mismo periodo del año anterior.



Principales productos exportados (Part.% 2023)

Oro	85.7%
Cocos y nueces	8.0%
Madera aserrada	3.1%
Madera perfilada	1.8%
Cacao	0.3%

PEA ocupada: 2023 (93,541 trabajadores)

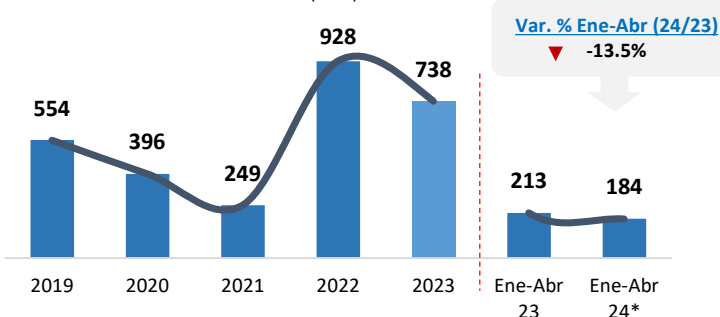
- 65% (Hombres) / 35% (Mujeres)
- 38.6% se concentra en servicios y 21.3% en agropecuario

- Aporte al PBI Nacional 2023: 0.3% PBI, Crec. 2019-2023: -4.6%
- PBI per cápita 2023: 9,337 S/ x hab
- Principales sectores: Servicios/comercio/minería

ACTIVIDAD PESQUERA: PESCA EXTRACTIVA

Evolución de la pesca artesanal continental, 2019-2024*

(TM)



- Durante el 2023, la **pesca en Madre de Dios representó el 1.0%** del desembarque nacional continental para el CHD.
- Entre los meses de **enero a abril de 2024, la pesca ascendió a 184 TM**, cifra inferior en 13.5% respecto a similar periodo de 2023.

Principales especies, 2023

(Part.%)

Paco	43.4
Yahuarachi	11.6
Boquichico	8.3
Doncella	4.7
Otros peces	32.0

Nota: Excluye acuicultura. (*) Cifras sujetas a reajuste

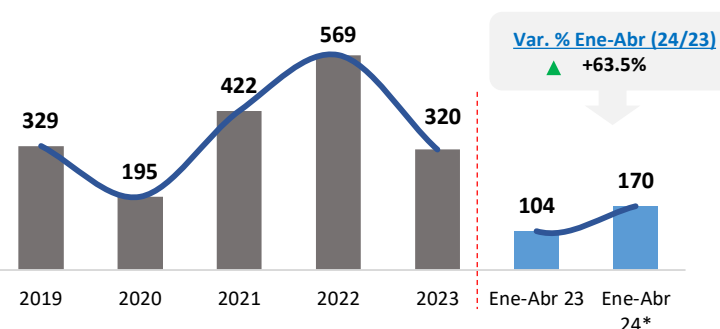
Fuente: DIREPRO Madre de Dios

Elaboración: PRODUCE – Oficina de Estudios Económicos (OEE)

ACUICULTURA

Evolución de la Cosecha acuícola 2019-2024

(TM)



- Durante el 2023, en Madre de Dios predominó **crianza de Paco** (96.7%; 309 TM).
- La **cosecha acuícola aumentó 63.5%** entre los meses de **enero a abril de 2024**. Esto debido a la mayor crianza de Paco.

418

Acuicultores

420

Derechos otorgados
58 AMYPE, 362 AREL

264

Has para la
crianza

Fuente: DIREPRO Madre de Dios y Empresas Acuícolas.

Elaboración: PRODUCE – Oficina de Estudios Económicos (OEE)



POBLACIÓN y POBREZA

Población

- La región Madre de Dios cuenta **con una población de 191,400 habitantes**, de los cuales, el 53.8% son hombres y el 46.2% son mujeres.
- La población con hasta 14 años representa el 30.0% del total de la población de la región Madre de Dios.

Pobreza

- La tasa de pobreza de la región de Madre de Dios es:

Pobreza
16.6 %

Pobreza Extrema
2.7 %

Fuente: INEI, MIDIS

Región de Madre de Dios : Población según sexo (Número de personas)



102 952



88 448

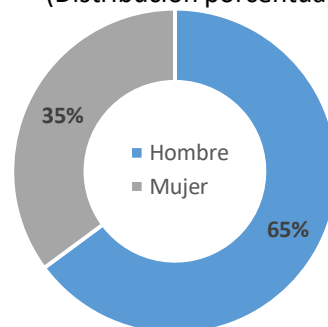
Provincia	Pobreza	Pobreza extrema
Manu	3.6	0.1
Tahuamanu	5.4	0.3
Tambopata	3.5	0.1

EMPLEO

- La región Madre de Dios cuenta **con una PEA ocupada de alrededor de 94 mil trabajadores**.
- De esta población, el 35% son mujeres y el 65% son hombres.
- El 59.9% de la PEA ocupada se dedican a la actividad agropecuaria y servicios.**

Fuente: INEI – Encuesta Nacional de Hogares

Región de Madre de Dios: PEA Ocupada según sexo (Distribución porcentual)



Elaboración: PRODUCE / OGEIEE – Oficina de Estudios Económicos (OEE)

EDUCACIÓN y SALUD

Establecimientos de salud



➤ **93** establecimientos de salud

- 3,897 Niños menores de 1 año, de los cuales el 84% (3,275) cuentan con Seguro Integral de Salud (SIS).**

Indicadores priorizados de anemia

% de niños de 6-11 meses con diagnóstico de anemia	99.1%
% de niños entre 190-360 días sin anemia, con suplementación de con hierro	87.0%
% de niños que recibieron gotas de sulfato ferroso entre 110 y 130 días de edad	86.9%

Fuente: MIDIS

469 Instituciones Educativas

Instituciones Educativas (II.EE) (Número)



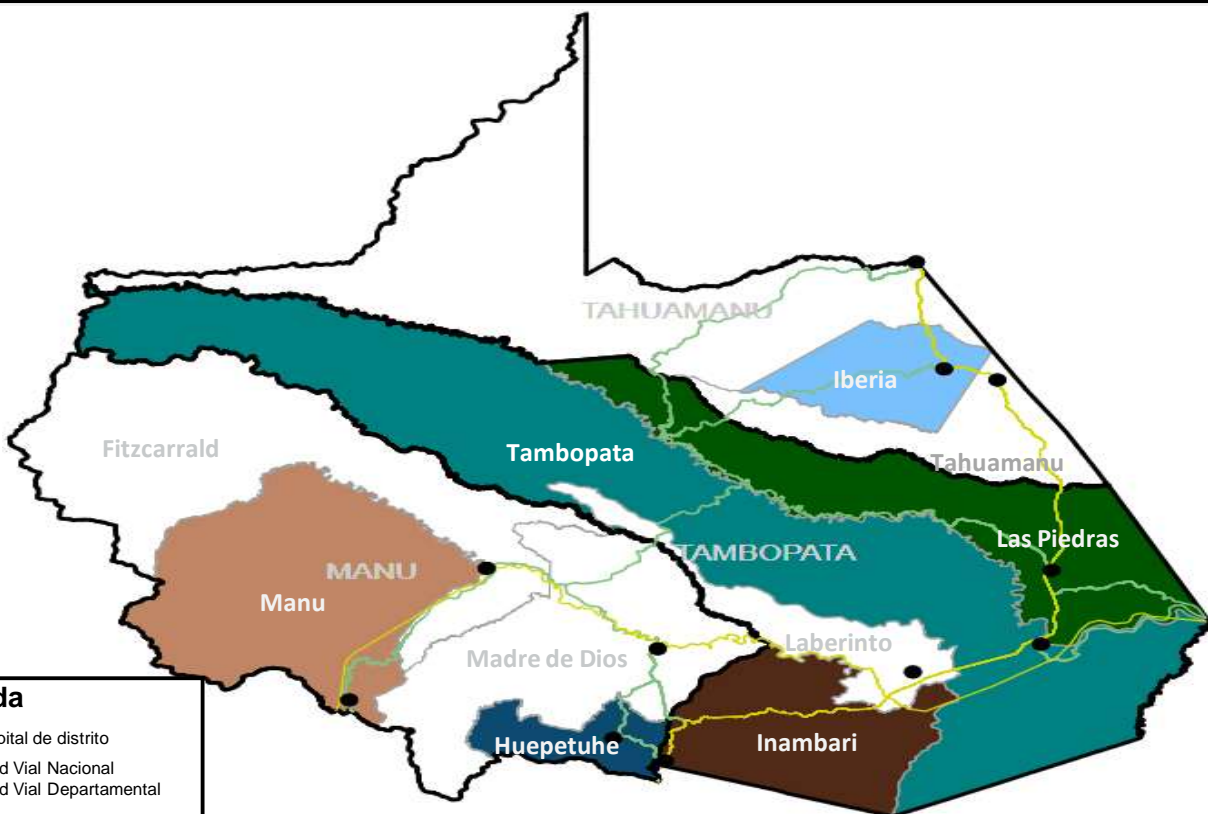
Educación inicial	227
Educación primaria	169
Educación secundaria	64

Elaboración: PRODUCE / OGEIEE – Oficina de Estudios Económicos (OEE)



Zonas Productivas

Zonas Productivas Predominantes – Madre de Dios



Leyenda

- Capital de distrito
- Red Vial Nacional
- Red Vial Departamental
- Potencial Minero (Oro)
- Potencial Forestal (Madera rolliza)
- Potencial Agroindustrial
- Papaya
- Plátano
- Potencial Manufacturero (Madera shihuahuaco)
- Potencial Pesquero (Zúngaro)

Productos potenciales de la región

Productos	Part.% Valor de Producción
Oro	41.6%
Madera rolliza	16.0%
Papaya	9.3%
Plátano	7.2%
Maíz amarillo duro	5.6%
Yuca	4.2%
Madera shihuahuaco	3.8%
Arroz	2.5%
Frutos secos	2.4%
Piña	2.1%

Provincias de Madre de Dios:

- MANU
- TAHUAMANU
- TAMBOPATA