

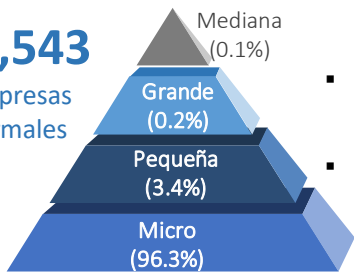


ESTRUCTURA PRODUCTIVA Y ORIENTACIÓN EXPORTADORA DE LA REGIÓN

Dinámica empresarial

14,543

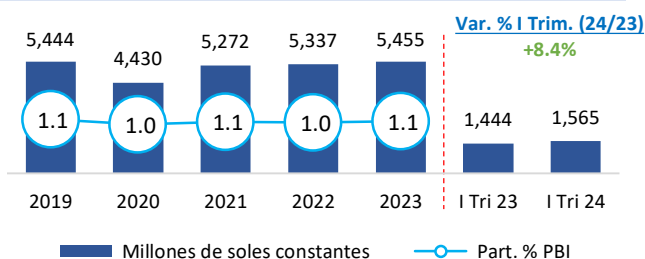
Empresas formales



- Por cada 100 empresas existentes, entraron 7 empresas al mercado
- Por cada 100 empresas existentes, salieron 3 empresas del mercado
- 93.5% de las MYPE son informales

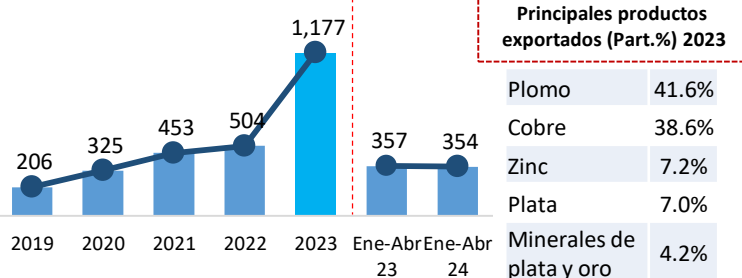
- 14,506 MYPE, 83.8% Comercio y Servicios

PBI Pasco (Millones de S/. y Part.% en el PBI Nacional)



Exportaciones, 2019 - 2024 (Millones de US\$ FOB)

Las exportaciones de Pasco disminuyeron en 0.8% entre enero y abril del 2024, respecto al mismo periodo del año anterior.



Principales productos exportados (Part.% 2023)

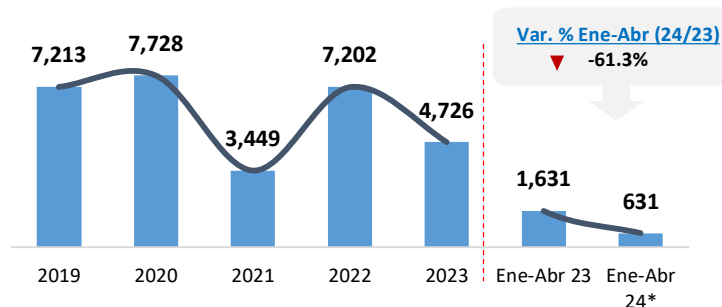
Plomo	41.6%
Cobre	38.6%
Zinc	7.2%
Plata	7.0%
Minerales de plata y oro	4.2%

PEA ocupada: 2023 (178,142 trabajadores)

- 61% (Hombres) / 39% (Mujeres)
- 40.5% se concentra en agropecuario y 29.3% en servicios
- Aporte al PBI Nacional 2023: 1.1% PBI, Crec. 2019-2023: +0.4%
- PBI per cápita 2023: 20,115 S/ x hab
- Principales sectores: Minería/servicios/agropecuaria

ACTIVIDAD PESQUERA: PESCA EXTRACTIVA

Evolución de la pesca extractiva continental, 2019-2024* (TM)



- La pesca en Pasco representa el 6.6% del desembarque nacional continental.
- Entre los meses de enero a abril de 2024, la pesca alcanzó las 631 TM, cifra inferior en 61.3%, respecto a similar periodo del año anterior.
- La especie más representativa fue Trucha.

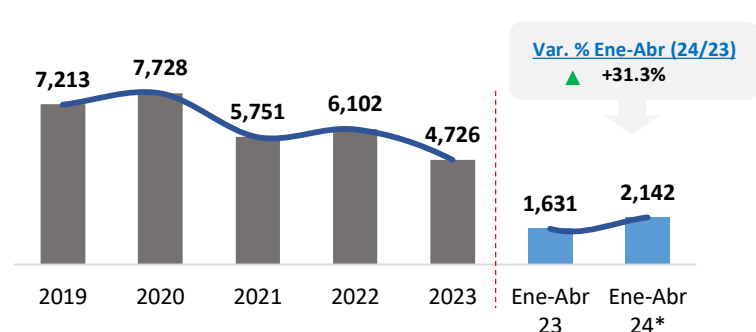
Principales especies CHD, 2023 (Participación %)



Nota: (*) Cifras preliminares, sujetas a ajustes
Fuente: DIREPRO.
Elaboración: PRODUCE – Oficina de Estudios Económicos (OEE)

ACUICULTURA

Evolución de la Cosecha acuícola, 2019-2024* (TM)



- Pasco se ubica como segunda zona acuícola en la crianza de trucha, representa el 11.9% a nivel nacional, después de Puno (56.3%).
- Durante el 2023, en Pasco predominó el cultivo de Trucha (100%; 4,726 TM).
- La cosecha acuícola aumentó en 31.3% entre los meses de enero a abril de 2024. Esto debido al mayor cultivo de Trucha.

163 Acuicultores

373 Has para la crianza

173

Derechos otorgados

4 AMYGE, 72 AMYPE, 97 AREL



POBLACIÓN y POBREZA

Población

- La región Pasco cuenta **con una población de 271,173 habitantes**, de los cuales, el 52.1% son hombres y el 47.9% son mujeres.
- La población con hasta 14 años representa el 27.2% del total de la población de la región Pasco.

Pobreza


- La tasa de pobreza de la región de Pasco es:

Pobreza
41.7%

Pobreza Extrema
10.8%

Fuente: INEI, MIDIS

Región de Pasco: Población según sexo (Número de personas)



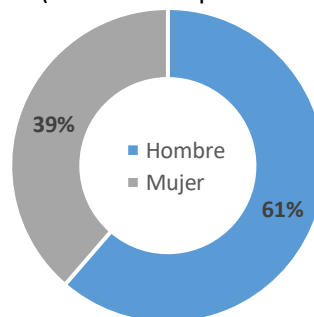
Pasco: nivel de pobreza por provincias (%)

Provincia	Pobreza	Pobreza extrema
Daniel Alcides Carrión	67.4	31.7
Oxapampa	54.4	22.4
Pasco	38.0	12.5

EMPLEO

- La región Pasco cuenta **con una PEA ocupada de alrededor de 178 mil trabajadores**.
- De esta población, el 39% son mujeres y el 61% son hombres.
- El 40.5% de la PEA ocupada se dedican a la actividad agropecuaria.**

Región de Pasco: PEA Ocupada según sexo (Distribución porcentual)



Fuente: INEI – Encuesta Nacional de Hogares

Elaboración: PRODUCE / OGEIEE – Oficina de Estudios Económicos (OEE)

EDUCACIÓN y SALUD

Establecimientos de salud



➤ **262** establecimientos de salud

- 4,215 Niños menores de 1 año, de los cuales el 74% (3,103) cuentan con Seguro Integral de Salud (SIS).**

Indicadores priorizados de anemia

% de niños de 6-11 meses con diagnóstico de anemia	98.7%
% de niños entre 190-360 días sin anemia, con suplementación de con hierro	87.0%
% de niños que recibieron gotas de sulfato ferroso entre 110 y 130 días de edad	79.5%

Fuente: MIDIS

1,691 Instituciones Educativas

Instituciones Educativas (II.EE) (Número)



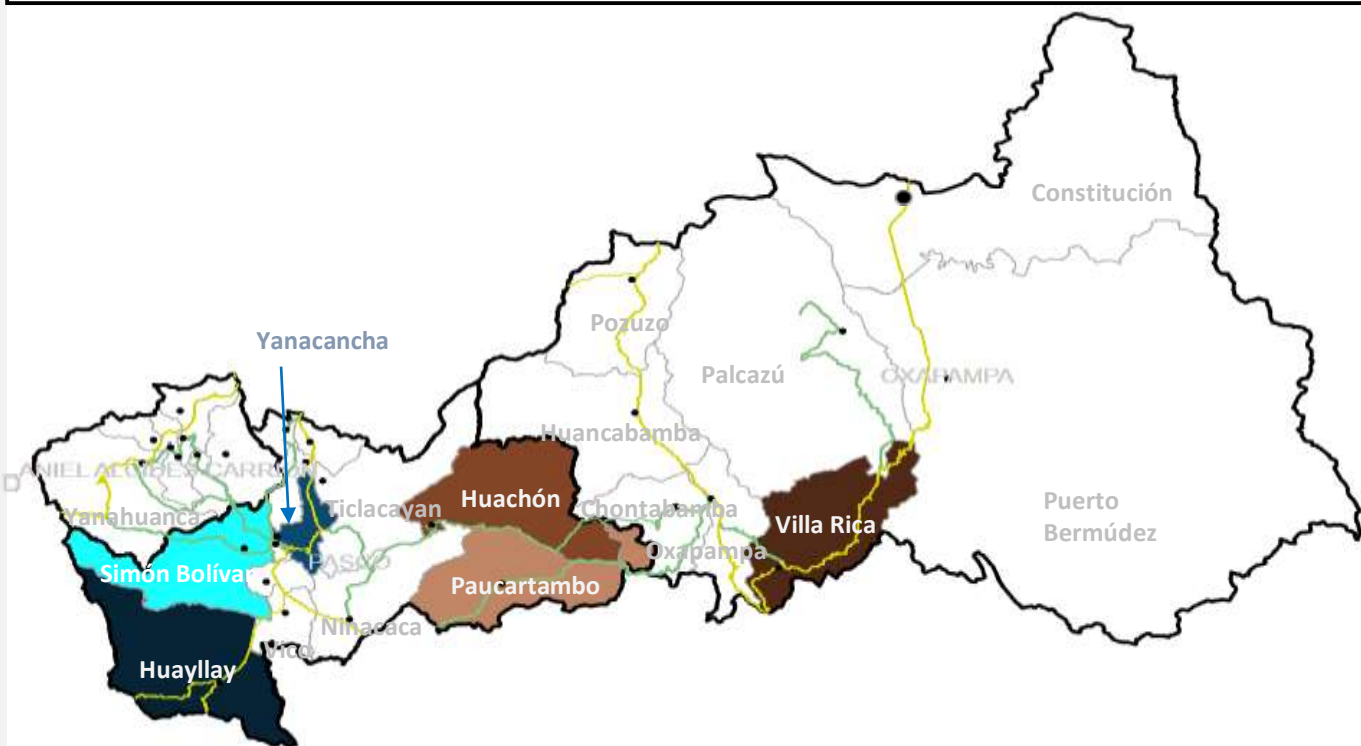
Educación inicial	734
Educación primaria	680
Educación secundaria	211

Elaboración: PRODUCE / OGEIEE – Oficina de Estudios Económicos (OEE)



Zonas Productivas

Zonas Productivas Predominantes – Pasco



Leyenda

- Capital de distrito
- Red Vial Nacional
- Red Vial Departamental
- Potencial Minero
- Zinc
- Plata
- Potencial Agroindustrial
- Rocoto
- Café
- Papa
- Potencial Acuícola (Trucha)



Productos potenciales de la región

Productos	Part.% Valor de Producción
Zinc	34.3%
Plata	19.1%
Cobre	18.8%
Plomo	11.2%
Oro	4.8%
Papa	2.5%
Pastos	2.0%
Rocoto	1.3%
Trucha	1.0%
Café	1.0%

Provincias de Pasco:

- PASCO
- OXAPAMPA
- DANIEL ALCIDES CARRIÓN