

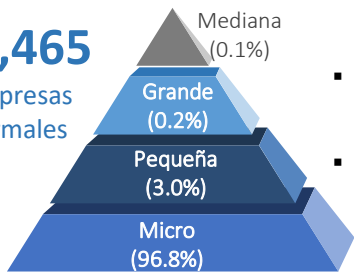


## ESTRUCTURA PRODUCTIVA Y ORIENTACIÓN EXPORTADORA DE LA REGIÓN

### Dinámica empresarial

34,465

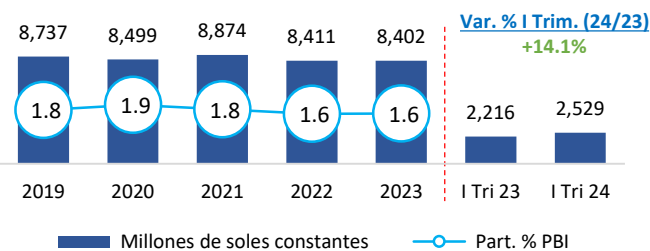
Empresas formales



- Por cada 100 empresas existentes, entraron 6 empresas al mercado
- Por cada 100 empresas existentes, salieron 3 empresas del mercado
- 77.7% de las MYPE son informales

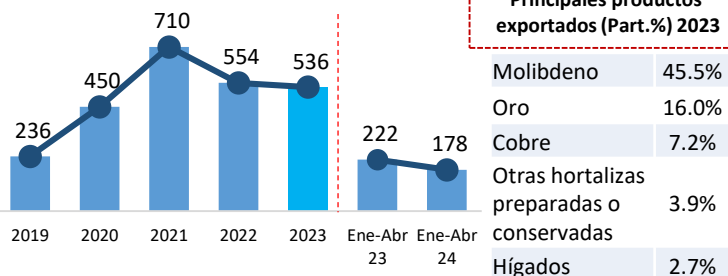
- 34,368 MYPE, 89.7% Comercio y Servicios

### PBI Tacna (Millones de S/. y Part. % en el PBI Nacional)



### Exportaciones, 2019 - 2024 (Millones de US\$ FOB)

Las exportaciones de Tacna disminuyeron en 19.5% entre enero y abril del 2024, respecto al mismo periodo del año anterior.



#### Principales productos exportados (Part.%) 2023

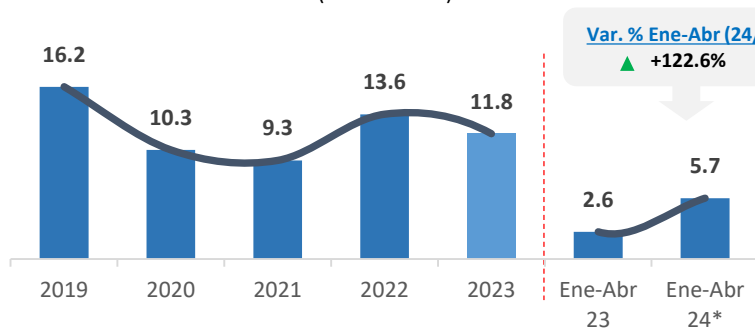
Molibdeno	45.5%
Oro	16.0%
Cobre	7.2%
Otras hortalizas preparadas o conservadas	3.9%
Hígados	2.7%

#### PEA ocupada: 2023 (205,245 trabajadores)

- 57% (Hombres) / 43% (Mujeres)
- 44.3% se concentra en servicios y 20.0% en comercio
- Aporte al PBI Nacional 2023: 1.6% PBI, Crec. 2019-2023: +3.4%
- PBI per cápita 2023: 21,532 S/ x hab
- Principales sectores: Minería/ servicios / comercio

## ACTIVIDAD PESQUERA: PESCA EXTRACTIVA

### Desembarque pesquero para el CHD, 2019-2024\* (Miles de TM)

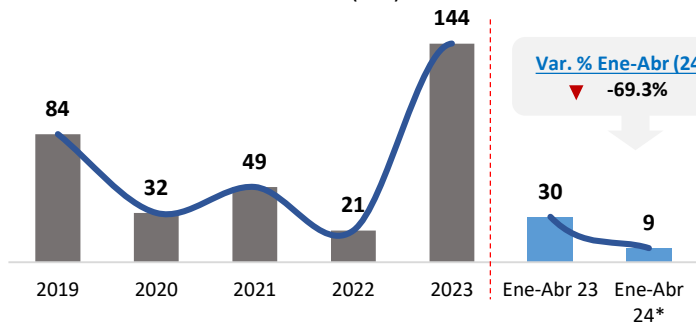


Nota: Excluye acuicultura / (\*) Cifras sujetas a reajuste  
Fuente: EPM y DIREPRO Tacna

- Durante el 2023, la pesca en Tacna representó el 0.8% del desembarque nacional marítimo para CHD.
- Entre los meses de enero a abril de 2024, la pesca registró un volumen de 5.7 mil TM, cifra superior en 122.6%, respecto a similar periodo del año 2023.
- Las especies más representativas fueron Jurel, Bonito, Perico, entre otros.

## ACUICULTURA

### Evolución de la Cosecha acuícola 2019-2024 (TM)



Fuente: DIREPRO Tacna y Empresas Acuícolas.  
Elaboración: PRODUCE – Oficina de Estudios Económicos (OEE)

- Durante el 2023, en Tacna predominó el cultivo de Trucha (100%; 144 TM).
- La cosecha acuícola disminuyó en 69.3% entre los meses de enero a abril de 2024. Esto debido al menor cultivo de Trucha.

20

Acuicultores

20

Derechos otorgados

15 AMYPE, 5 AREL

980

Has para la crianza



## POBLACIÓN y POBREZA

### Población

- La región Tacna cuenta **con una población de 390,222 habitantes**, de los cuales, el 50.4% son hombres y el 49.6% son mujeres.
- La población con hasta 14 años representa el 21.2% del total de la población de la región Tacna.

### Pobreza

- La tasa de pobreza de la región de Tacna es:

Pobreza  
**26.7%**

Pobreza Extrema  
**1.9%**

Fuente: INEI, MIDIS

### Región de Tacna: Población según sexo (Número de personas)



196 549



193 673

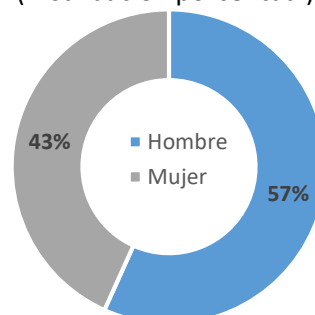
Provincias	Pobreza	Pobreza extrema
Tarata	49.4	16.5
Candarave	41.6	14.1
Tacna	14.7	1.2
Jorge basadre	7.0	0.5

## EMPLEO

- La región Tacna cuenta **con una PEA ocupada de alrededor de 205 mil trabajadores**.
- De esta población, el 43% son mujeres y el 57% son hombres.
- El 64.3% de la PEA ocupada se dedican a la actividad de comercio y servicios.**

Fuente: INEI – Encuesta Nacional de Hogares

### Región de Tacna: PEA Ocupada según sexo (Distribución porcentual)



Elaboración: PRODUCE / OGEIEE – Oficina de Estudios Económicos (OEE)

## EDUCACIÓN y SALUD

### Establecimientos de salud



➤ **79** establecimientos de salud

- 3,749 Niños menores de 1 año, de los cuales el 71% (2,650) cuentan con Seguro Integral de Salud (SIS).**

### Indicadores priorizados de anemia

% de niños de 6-11 meses con diagnóstico de anemia	<b>73.3%</b>
% de niños entre 190-360 días sin anemia, con suplementación de con hierro	86.6%
% de niños que recibieron gotas de sulfato ferroso entre 110 y 130 días de edad	82.2%

Fuente: MIDIS

**807** Instituciones Educativas

### Matriculados en Instituciones Educativas (II.EE) (Número)



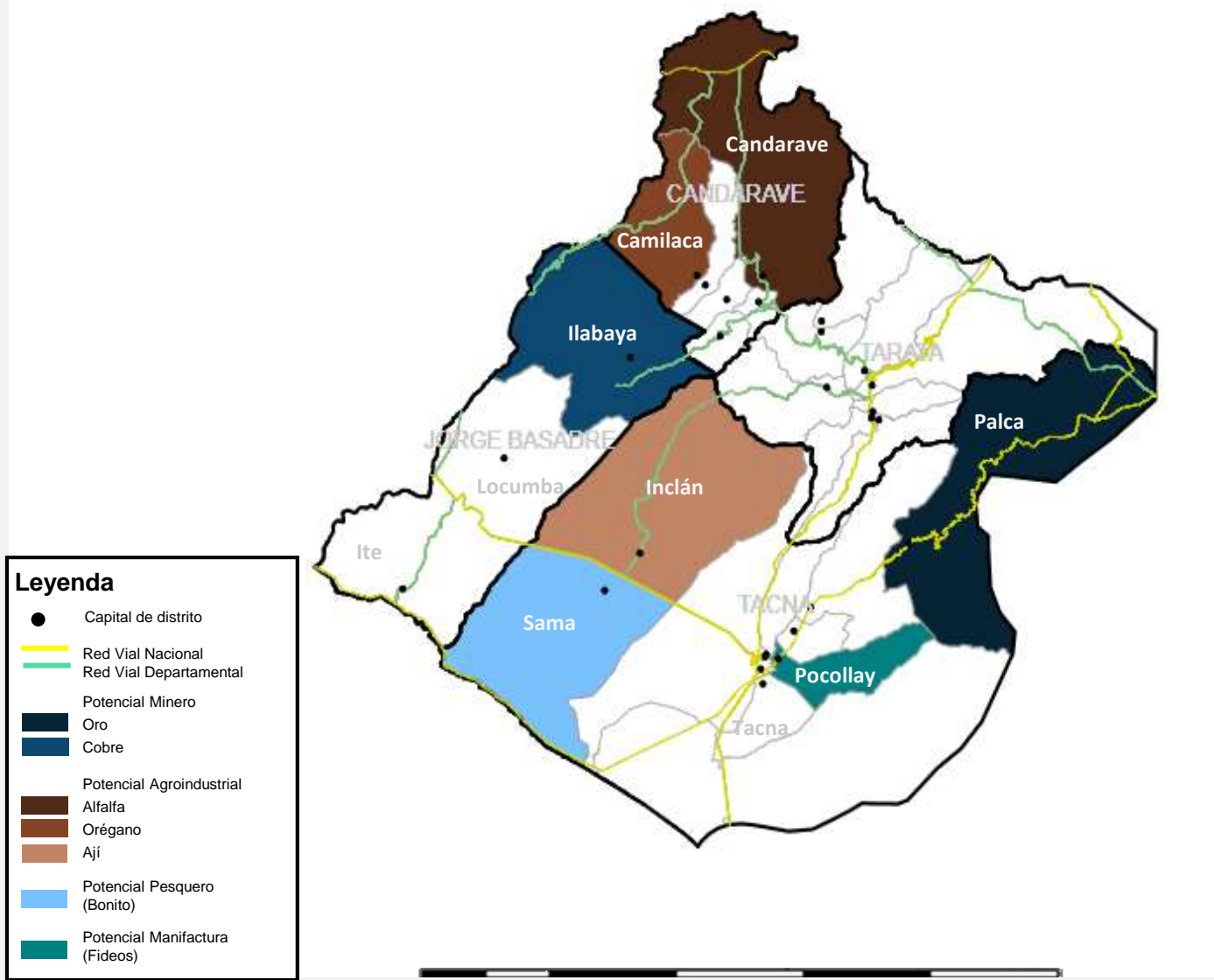
Educación inicial	<b>536</b>
Educación primaria	169
Educación secundaria	83

Elaboración: PRODUCE / OGEIEE – Oficina de Estudios Económicos (OEE)



## Zonas Productivas

### Zonas Productivas Predominantes – Tacna



### Productos potenciales de la región

Productos	Part.% Valor de Producción
Cobre	81.7%
Oro	8.0%
Plata	3.1%
Alfalfa	1.2%
Orégano	0.9%
Fideos	0.6%
Bonito	0.5%
Ají	0.4%
Zapallo	0.4%
Uva	0.3%

### Provincias de Moquegua:

- CANDARAVE
- JORGE BASADRE
- TACNA
- TARAYA