




Desarrollo económico

CIIU Rev. 4: Acuicultura de agua dulce (0322) y Procesamiento Industrial (1020)

Importancia del recurso

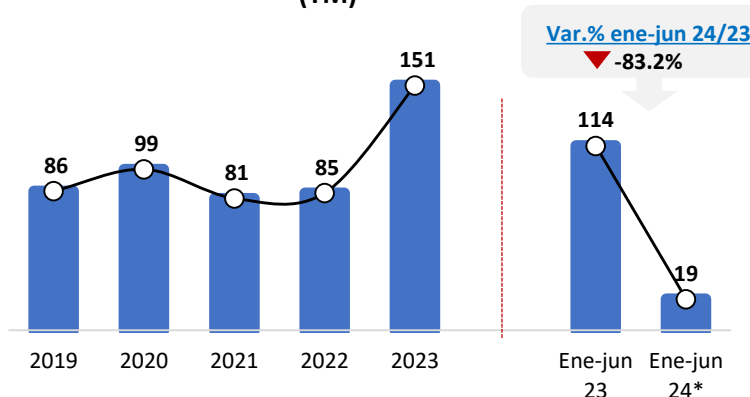
- El paiche (*Arapaima gigas*) es un recurso que brinda una gran cantidad de proteína, minerales, hierro, zinc y Omega 3, 6, y 9. Su consumo, evita la anemia y desnutrición tanto en niños como en madres gestantes. Además, disminuye el colesterol elevado, regenera tejidos, cicatriza heridas y previene enfermedades coronarias en los adultos.
- La pesquería de paiche se destina exclusivamente para consumo humano directo y se realiza por cultivo, principalmente, a nivel comercial y a mayor y menor escala.
- La extracción de paiche tiene como principal destino el mercado nacional (consumo en estado fresco) y, en menor proporción, la industria de congelados.



Fuente: Estadística Pesquera Mensual
Elaboración: PRODUCE – Oficina de Estudios Económicos (OEE)

Desarrollo de la actividad acuícola

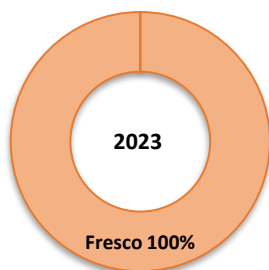
Evolución de la cosecha acuícola del recurso paiche, 2019-24* (TM)



- ✓ En 2023, la cosecha acuícola del recurso Paiche ascendió a 151 TM, significando ello un aumento 78.5% con relación al año 2022 (85 TM).
- ✓ Entre enero-junio 2024, la cosecha acuícola del recurso paiche fue de 19 TM, cifra inferior en 83.2% con respecto al mismo periodo del año 2023.

Nota: Cifras 2024 preliminares, sujetas a reajuste
Fuente: DIREPRO y Estadística Pesquera Mensual
Elaboración: PRODUCE – Oficina de Estudios Económicos (OEE)

Destino de la cosecha acuícola de paiche



El 100% de la cosecha acuícola del recurso paiche, se destina al consumo en estado fresco, principalmente en el mercado nacional.



Existen alrededor de 16 agentes acuícolas dedicados a la actividad del cultivo de paiche.

Fuente: DIREPRO y Estadística Pesquera Mensual.
Elaboración: PRODUCE – Oficina de Estudios Económicos (OEE)

Fuente: Catastro acuícola .
Elaboración: PRODUCE – Oficina de Estudios Económicos (OEE)

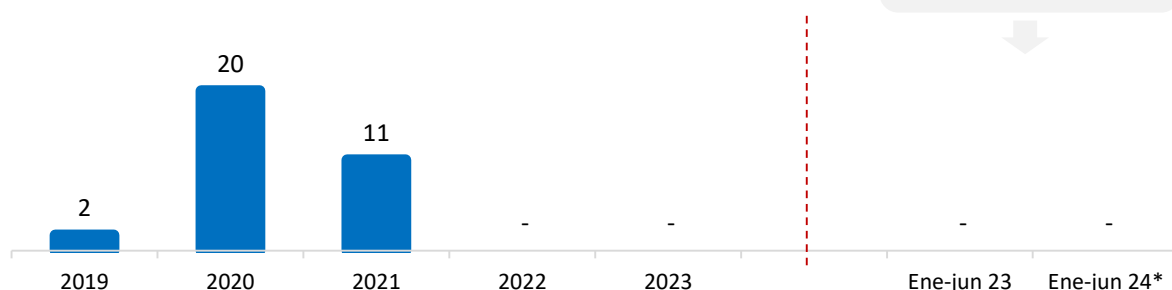


Desarrollo y avance de la producción, venta interna y exportación

CIU Rev. 4: Acuicultura de agua dulce (0322) y Procesamiento Industrial (1020)

Producción acuícola

Producción del recurso paiche, 2019-24* (TMB)



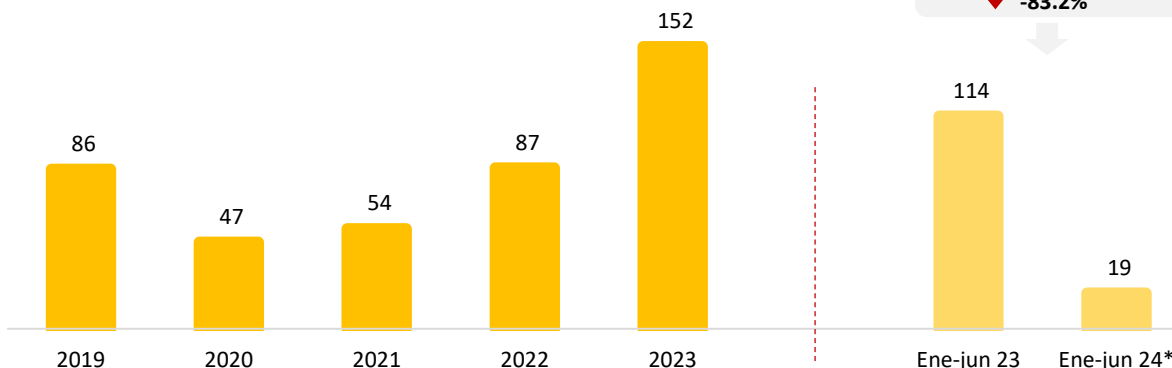
Nota: Cifras 2024 preliminares, sujetas a reajuste

Fuente: Estadística Pesquera Mensual

Elaboración: PRODUCE – Oficina de Estudios Económicos (OEE)

Venta interna

Venta interna del recurso paiche, 2019-24* (TMB)



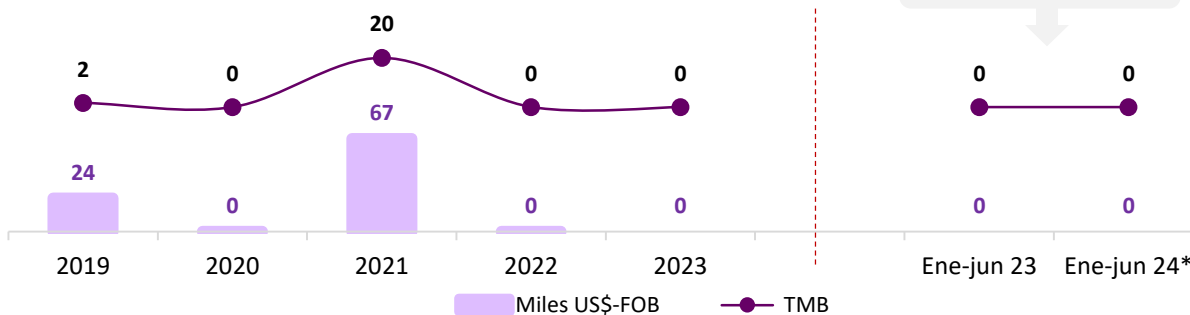
Nota: Cifras 2024 preliminares, sujetas a reajuste

Fuente: DIREPRO y Estadística Pesquera Mensual

Elaboración: PRODUCE – Oficina de Estudios Económicos (OEE)

Exportaciones

Exportación anual del recurso paiche, 2019-24* (TMB)



Nota: Cifras 2024 preliminares, sujetas a reajuste

Fuente: SUNAT

Elaboración: PRODUCE – Oficina de Estudios Económicos (OEE)



Zonas productivas y de exportación

CIU Rev. 4: Acuicultura de agua dulce (0322) y Procesamiento Industrial (1020)

Zonas de centros de cultivo – producción y exportación

Zonas de cultivo 2024 (ene-jun)

Región	Part. %
Ucayali	89%
San Martín	7%
Otros	3%
Total	100%

Lugar de exportación

Exportación
2024 (ene-jun.)

Mercados de Destino



Principales zonas de producción

Empresa productora

Principal presentación