

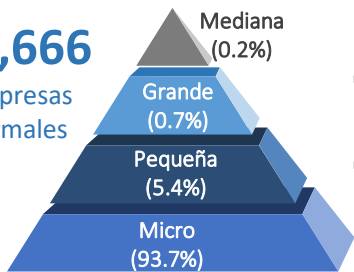


ESTRUCTURA PRODUCTIVA Y ORIENTACIÓN EXPORTADORA DE LA REGIÓN

Dinámica empresarial

71,666

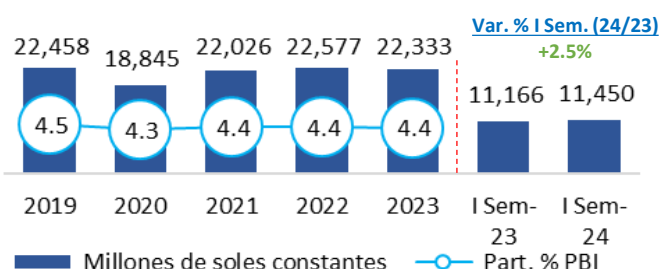
Empresas formales



- Por cada **100** empresas existentes, entraron **6** empresas al mercado
- Por cada **100** empresas existentes, salieron **4** empresas del mercado
- 60.7%** de las MYPE son informales

- 71,023 MYPE, 87.8% Comercio y Servicios

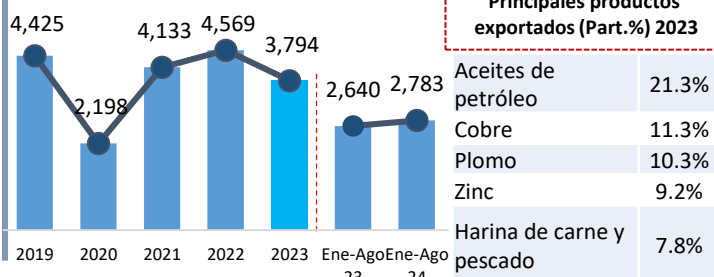
PBI Callao (Millones de S/. y Part.% en el PBI Nacional)



Exportaciones, 2019 - 2024

(Millones de US\$ FOB)

Las exportaciones de Callao **aumentaron en 5.4%** entre enero y agosto del 2024, respecto al mismo periodo del año anterior.

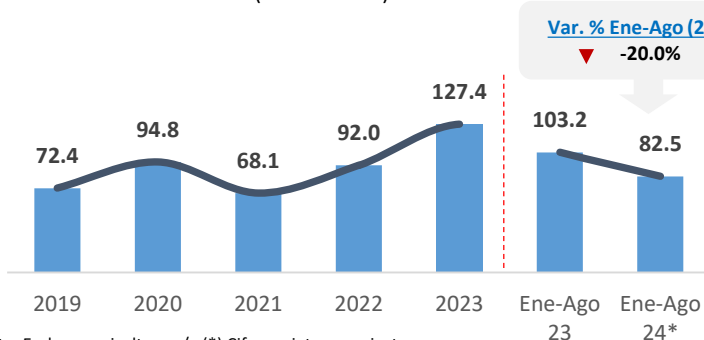


PEA ocupada: 2023 (573,917 trabajadores)

- 56% (Hombres) / 44% (Mujeres)
- 54.2% se concentra en servicios y 25.2% en comercio
- Aporte al PBI Nacional 2023: 4.4% PBI, Crec. 2019-2023: +0.1%
- PBI per cápita 2023: 18,774 S/ x hab
- Principales sectores: Servicios/manufactura/comercio

ACTIVIDAD PESQUERA: PESCA EXTRACTIVA

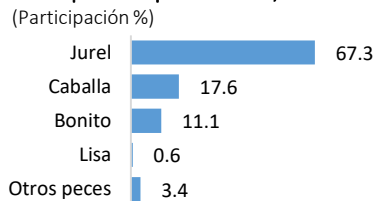
Desembarque pesquero para el CHD, 2019-2024* (Miles de TM)



Nota: Excluye acuicultura / (*) Cifras sujetas a reajuste
Fuente: EPM y DIREPRO Callao

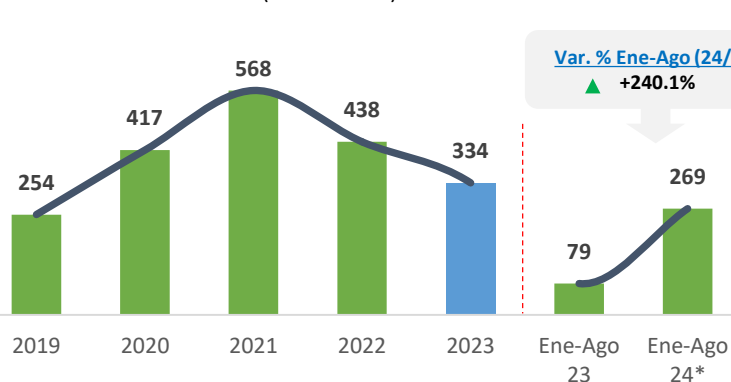
- La pesca en el Callao representa el **8.4%** del desembarque pesquero nacional marítimo para el CHD.
- Entre los meses de enero a agosto de 2024, la pesca registró un volumen de **82.5 mil TM**, cifra inferior en 20.0%, respecto a similar periodo del año 2023.
- Las especies de mayor extracción son Caballa, Jurel, Bonito, entre otros peces.

Principales especies CHD, 2023 (Participación %)



ACTIVIDAD PESQUERA: CONSUMO HUMANO INDIRECTO (CHI)

Desembarque pesquero para el CHI, 2019-2024* (Miles de TM)



Fuente: DIREPRO Callao.
Elaboración: PRODUCE – Oficina de Estudios Económicos (OEE)

- Durante el 2023, el volumen de desembarque de **anchoveta CHI** tuvo una participación de **16.9%** del desembarque pesquero nacional marítimo para el CHI.
- Entre los meses de enero a agosto de 2024, esta región registra un **desembarque pesquero de 269 mil TM**, lo que representó un aumento de 240.1%, respecto a similar periodo del año anterior.
- La actividad acuícola es incipiente. En la región se han identificado **3 agentes acuícolas**, con **3 derechos acuícolas otorgados**, equivalente a **127 hectáreas** para el desarrollo de esta actividad.



POBLACIÓN y POBREZA

Población

- La región Callao cuenta **con una población de 1,190,504 habitantes**, de los cuales, el 49.6% son hombres y el 50.4% son mujeres.
- La población con hasta 14 años representa el 23.2% del total de la población de la región Callao.

Pobreza


- La tasa de pobreza de la región de Callao es:

Pobreza
34.2%

Pobreza Extrema
3.1%

Fuente: INEI, MIDIS

Región de Callao: Población según sexo (Número de personas)



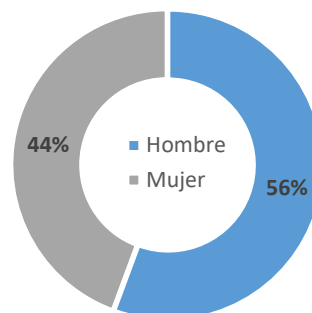
Callao: nivel de pobreza por provincias (%)

Provincia	Pobreza	Pobreza extrema
Alto Amazonas	56.1	20.7
Datem del Marañon	52.9	15.4
Callao	54.2	15.1
Mariscal Ramón Castilla	46.4	12.3
Maynas	24.9	4.9
Putumayo	47.0	16.1
Requena	53.2	14.3
Ucayali	53.0	15.4

EMPLEO

- La región Callao cuenta **con una PEA ocupada de alrededor de 574 mil trabajadores**.
- De esta población, el 44% son mujeres y el 56% son hombres.
- El 79.5% de la PEA ocupada se dedican a la actividad de comercio y servicios.**

Región de Callao: PEA Ocupada según sexo (Distribución porcentual)



Fuente: INEI – Encuesta Nacional de Hogares

Elaboración: PRODUCE / OGEIEE – Oficina de Estudios Económicos (OEE)

EDUCACIÓN y SALUD

Establecimientos de salud



➤ **63** establecimientos de salud

- 12,209 Niños menores de 1 año, de los cuales el 39% (4,794) cuentan con Seguro Integral de Salud (SIS).**

Indicadores priorizados de anemia

% de niños de 6-11 meses con diagnóstico de anemia	95.3%
% de niños entre 190-360 días sin anemia, con suplementación de con hierro	79.7%
% de niños que recibieron gotas de sulfato ferroso entre 110 y 130 días de edad	73.6%

Fuente: MIDIS

628 Instituciones Educativas

Instituciones Educativas (II.EE) (Número)

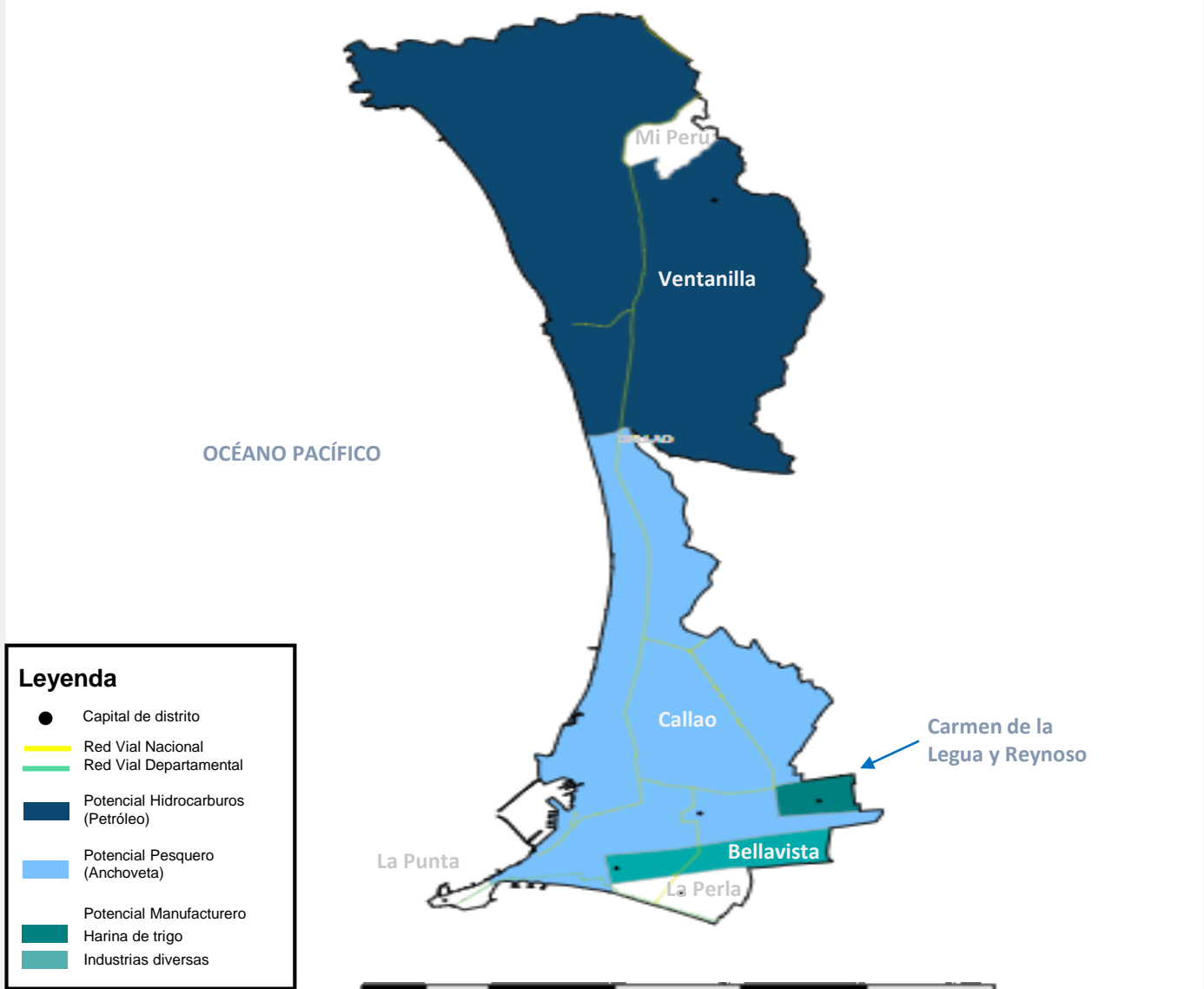


Educación inicial	424
Educación primaria	118
Educación secundaria	72

Elaboración: PRODUCE / OGEIEE – Oficina de Estudios Económicos (OEE)

Zonas Productivas

Zonas Productivas Predominantes – Callao



Productos potenciales de la región

Productos	Part.% Valor de Producción
Petroleo (Diesel)	26.3%
Petroleo Industrial	10.7%
Turbo	7.3%
Gasolina	5.6%
Semola	3.2%
Aceite vegetal	3.1%
Harina de trigo	2.8%
Industrias diversas	2.4%
Fideos	2.0%
Aceites Lubricantes	1.7%

Distritos de Callao:

- MI PERU
- VENTANILLA
- CALLAO
- BELLAVISTA
- LA PERLA
- LA PUNTA
- CARMEN DE LA LEGUA Y REYNOSO