

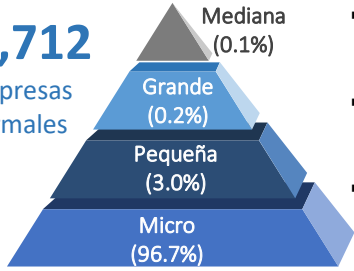


## ESTRUCTURA PRODUCTIVA Y ORIENTACIÓN EXPORTADORA DE LA REGIÓN

### Dinámica empresarial

93,712

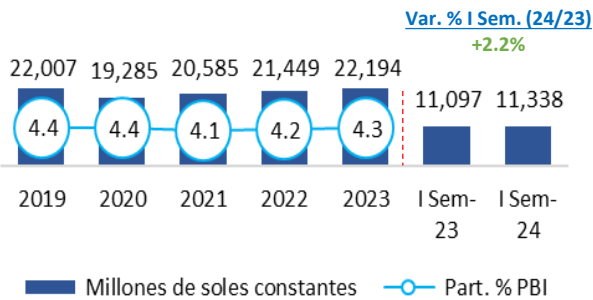
Empresas formales



- Por cada 100 empresas existentes, entraron 7 empresas al mercado
- Por cada 100 empresas existentes, salieron 3 empresas del mercado
- 91.2% de las MYPE son informales

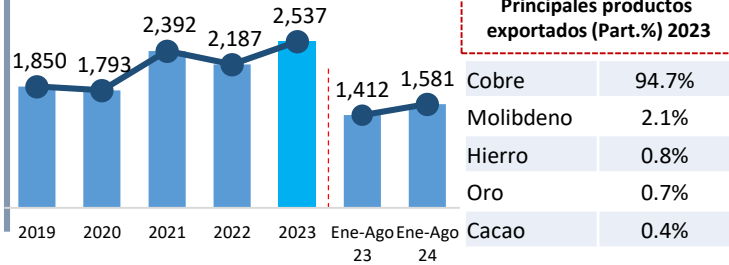
- 93,488 MYPE, 88.1% Comercio y Servicios

### PBI Cusco (Millones de S/. y Part.% en el PBI Nacional)



### Exportaciones, 2019 - 2024 (Millones de US\$ FOB)

Las exportaciones de Cusco aumentaron en 12.0% entre enero y agosto del 2024, respecto al mismo periodo del año anterior.



#### Principales productos exportados (Part.% 2023)

Cobre	94.7%
Molibdeno	2.1%
Hierro	0.8%
Oro	0.7%
Cacao	0.4%

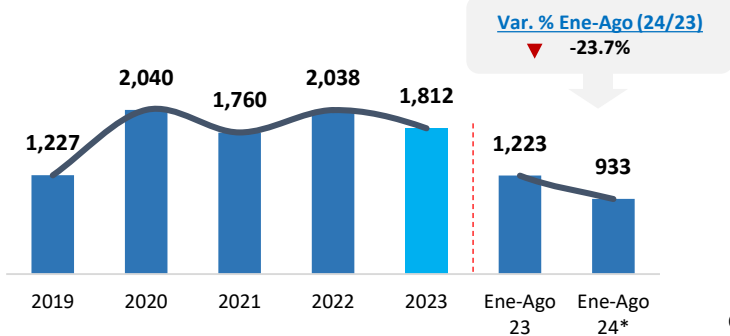
### PEA ocupada: 2023 (777,962 trabajadores)

- 54% (Hombres) / 46% (Mujeres)
- 40.8% se concentra en agropecuario y 30.1% en el sector servicios

- Aporte al PBI Nacional 2023: 4.3% PBI, Crec. 2019-2023: +0.5%
- PBI per cápita 2023: 15,942 S/ x hab
- Principales sectores: Minería/servicios/comercio

## ACTIVIDAD PESQUERA: PESCA EXTRACTIVA

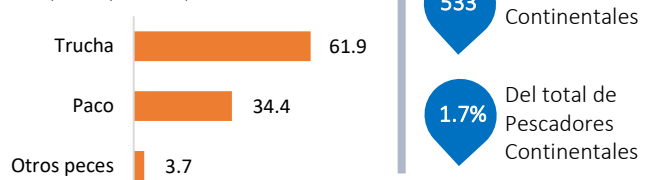
### Evolución de la pesca extractiva continental, 2019-2024\* (TM)



Fuente: DIREPRO  
Elaboración: PRODUCE – Oficina de Estudios Económicos (OEE)

- La pesca en Cusco representa el 2.5% del desembarque pesquero nacional del ámbito continental. El 100% del desembarque de recursos hidrobiológicos se destina al consumo en estado fresco.

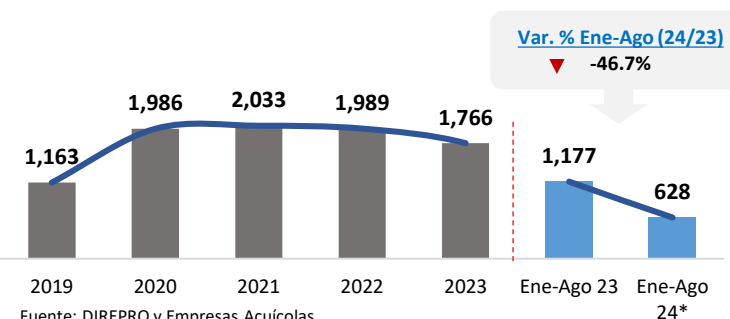
### Principales especies CHD, 2024\* (Participación %)



533 Pescadores Continentales  
1.7% Del total de Pescadores Continentales

## ACTIVIDAD PESQUERA: ACUICULTURA

### Evolución de la Cosecha acuícola, 2019-2024\* (TM)



Fuente: DIREPRO y Empresas Acuícolas.  
Elaboración: PRODUCE – Oficina de Estudios Económicos (OEE)

- Durante el 2023, en Cusco predominó el cultivo de Trucha (64.3%; 1,136 TM).
- La cosecha acuícola disminuyó en 46.7% entre los meses de enero a agosto de 2024. Esto debido al menor cultivo de Truchas.

125 Acuicultores  
1,285 Derechos otorgados (447 AMYPE; 837 AMYPE)  
294 Has para la crianza

## POBLACIÓN y POBREZA

### Población

- La región Cusco cuenta **con una población de 1,395,180 habitantes**, de los cuales, el 50.1% son hombres y el 49.9% son mujeres.
- La población con hasta 14 años representa el 25.3% del total de la población de la región Cusco.

### Pobreza

- La tasa de pobreza de la región del Cusco es:

Pobreza  
**21.7%**

Pobreza Extrema  
**4.1%**

Fuente: INEI, MIDIS

### Región de Cusco: Población según sexo (Número de personas)



699 281



695 899

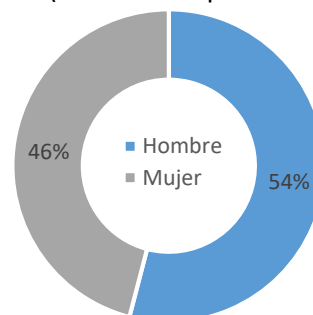
### Cusco: nivel de pobreza por regiones (%)

Región	Pobreza	Pobreza extrema
Acomayo	52.5	14.0
Anta	30.6	5.9
Calca	31.5	7.3
Canas	44.6	10.0
Canchis	26.5	4.6
Chumbivilcas	46.5	12.1
<b>Cusco</b>	<b>4.9</b>	<b>0.3</b>
Espinar	28.1	5.2
La Convención	19.0	3.3
Paruro	47.5	13.6

## EMPLEO

- La región Cusco cuenta **con una PEA ocupada de 778 mil trabajadores**.
- De esta población, el 46% son mujeres y el 54% son hombres.
- El 40.8% de la PEA ocupada se dedican a la actividad agropecuaria.**

### Región de Cusco: PEA Ocupada según sexo (Distribución porcentual)



Fuente: INEI – Encuesta Nacional de Hogares

Elaboración: PRODUCE / OGEIEE – Oficina de Estudios Económicos (OEE)

## EDUCACIÓN y SALUD

### Establecimientos de salud



➤ **343** establecimientos de salud

- 18,306 Niños menores de 1 año, de los cuales el 81% (14,885) cuentan con Seguro Integral de Salud (SIS).**

### Indicadores priorizados de anemia

% de niños de 6-11 meses con diagnóstico de anemia	<b>96.9%</b>
% de niños entre 190-360 días sin anemia, con suplementación de con hierro	89.5%
% de niños que recibieron gotas de sulfato ferroso entre 110 y 130 días de edad	83.9%

Fuente: MIDIS



**4,813** Instituciones Educativas

### Instituciones Educativas (II.EE) (Número)



Educación inicial	2,697
Educación primaria	1,551
Educación secundaria	508

Elaboración: PRODUCE / OGEIEE – Oficina de Estudios Económicos (OEE)



## Zonas Productivas

### Zonas Productivas Predominantes – Cusco



#### Leyenda

- Capital de distrito
- Red Vial Nacional
- Red Vial Departamental
- Potencial Minero
- Oro
- Cobre
- Potencial Agroindustrial
- Café
- Papa
- Potencial Hidrocarburos (Gasolina)
- Potencial Acuícola (Trucha)

#### Productos potenciales de la región

Productos	Part.% Valor de Producción
Cobre	46.9%
Gasolina	23.0%
Glp	11.1%
Oro	7.0%
Papa	3.9%
Plata	1.7%
Café	1.7%
Alfalfa	0.7%
Cacao	0.4%
Maíz	0.3%

#### Provincias de Cusco:

- LA CONVENCION
- ANTA
- URUBAMBA
- CALCA
- PARURO
- CUSCO
- PAUCARTAMBO
- ACOMAYO
- CHUMBIVILCAS
- QUISPICANCHIS
- ESPINAR
- CANAS
- CNACHIS