



## ESTRUCTURA PRODUCTIVA Y ORIENTACIÓN EXPORTADORA DE LA REGIÓN

### Dinámica empresarial

17,470

Empresas formales

Mediana (0.2%)

Grande (0.5%)

Pequeña (4.1%)

Micro (95.3%)

- Por cada 100 empresas existentes, entraron 6 empresas al mercado
- Por cada 100 empresas existentes, salieron 4 empresas del mercado
- 80.9% de las MYPE son informales

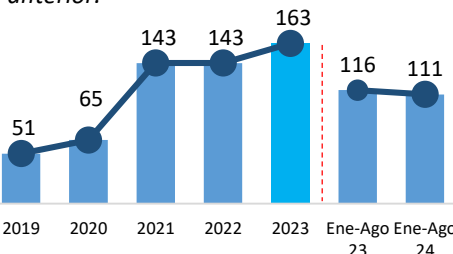
- 17,356 MYPE, 76.5% Comercio y Servicios

### PBI Madre de Dios (Millones de S/. y Part.% en el PBI Nacional)



### Exportaciones, 2019 - 2024 (Millones de US\$ FOB)

Las exportaciones de Madre de Dios disminuyeron 3.8% entre enero y agosto del 2024, respecto al mismo periodo del año anterior.



#### Principales productos exportados (Part.% 2023)

Oro	85.7%
Cocos y nueces	8.0%
Madera aserrada	3.1%
Madera perfilada	1.8%
Cacao	0.3%

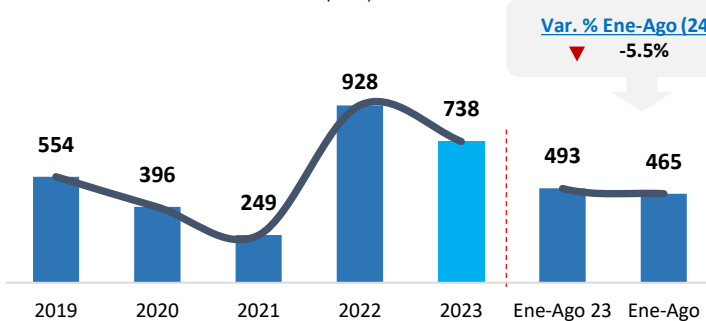
#### PEA ocupada: 2023 (93,541 trabajadores)

- 65% (Hombres) / 35% (Mujeres)
- 38.6% se concentra en servicios y 21.3% en agropecuario

- Aporte al PBI Nacional 2023: 0.3% PBI, Crec. 2019-2023: -4.6%
- PBI per cápita 2023: 9,337 S/ x hab
- Principales sectores: Servicios/comercio/minería

## ACTIVIDAD PESQUERA: PESCA EXTRACTIVA

### Evolución de la pesca artesanal continental, 2019-2024\* (TM)



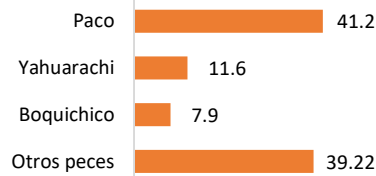
Nota: Excluye acuicultura. (\*) Cifras sujetas a reajuste

Fuente: DIREPRO Madre de Dios

Elaboración: PRODUCE – Oficina de Estudios Económicos (OEE)

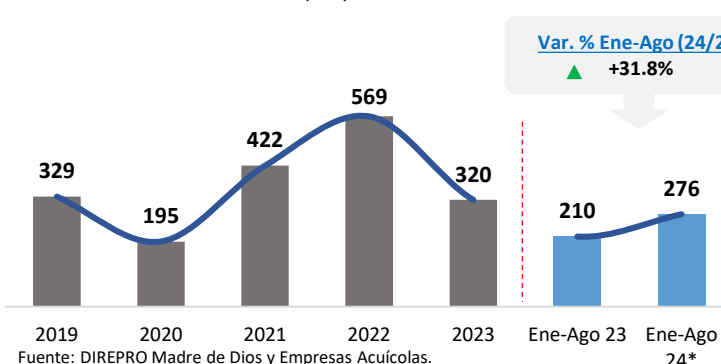
- Durante el 2023, la pesca en Madre de Dios representó el 1.0% del desembarque nacional continental para el CHD.
- Entre los meses de enero a agosto de 2024, la pesca ascendió a 465 TM, cifra inferior en 5.5% respecto a similar periodo de 2023.

#### Principales especies, 2024\* (Part.%)



## ACUICULTURA

### Evolución de la Cosecha acuícola 2019-2024 (TM)



Fuente: DIREPRO Madre de Dios y Empresas Acuícolas.

Elaboración: PRODUCE – Oficina de Estudios Económicos (OEE)

- Durante el 2023, en Madre de Dios predominó crianza de Paco (96.7%; 309 TM).
- La cosecha acuícola aumentó 31.8% entre los meses de enero a agosto de 2024. Esto debido a la mayor crianza de Paco.

418  
Acuicultores

420  
Derechos otorgados  
58 AMYPE, 362 AREL

264  
Has para la crianza



## POBLACIÓN y POBREZA

### Población

- La región Madre de Dios cuenta **con una población de 191,400 habitantes**, de los cuales, el 53.8% son hombres y el 46.2% son mujeres.
- La población con hasta 14 años representa el 30.0% del total de la población de la región Madre de Dios.

### Pobreza

- La tasa de pobreza de la región de Madre de Dios es:

Pobreza  
**16.6 %**

Pobreza Extrema  
**2.7 %**

Fuente: INEI, MIDIS

### Región de Madre de Dios : Población según sexo (Número de personas)



102 952



88 448

### Madre de Dios: nivel de pobreza por provincias (%)

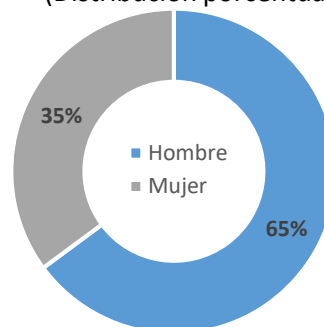
Provincia	Pobreza	Pobreza extrema
Manu	3.6	0.1
Tahuamanu	5.4	0.3
Tambopata	3.5	0.1

## EMPLEO

- La región Madre de Dios cuenta **con una PEA ocupada de alrededor de 94 mil trabajadores**.
- De esta población, el 35% son mujeres y el 65% son hombres.
- El 59.9% de la PEA ocupada se dedican a la actividad agropecuaria y servicios.**

Fuente: INEI – Encuesta Nacional de Hogares

### Región de Madre de Dios: PEA Ocupada según sexo (Distribución porcentual)



Elaboración: PRODUCE / OGEIEE – Oficina de Estudios Económicos (OEE)

## EDUCACIÓN y SALUD

### Establecimientos de salud



➤ **93** establecimientos de salud

- 3,897 Niños menores de 1 año, de los cuales el 84% (3,275) cuentan con Seguro Integral de Salud (SIS).**

### Indicadores priorizados de anemia

% de niños de 6-11 meses con diagnóstico de anemia	<b>99.1%</b>
% de niños entre 190-360 días sin anemia, con suplementación de con hierro	87.0%
% de niños que recibieron gotas de sulfato ferroso entre 110 y 130 días de edad	86.9%

Fuente: MIDIS

**469** Instituciones Educativas

### Instituciones Educativas (II.EE) (Número)



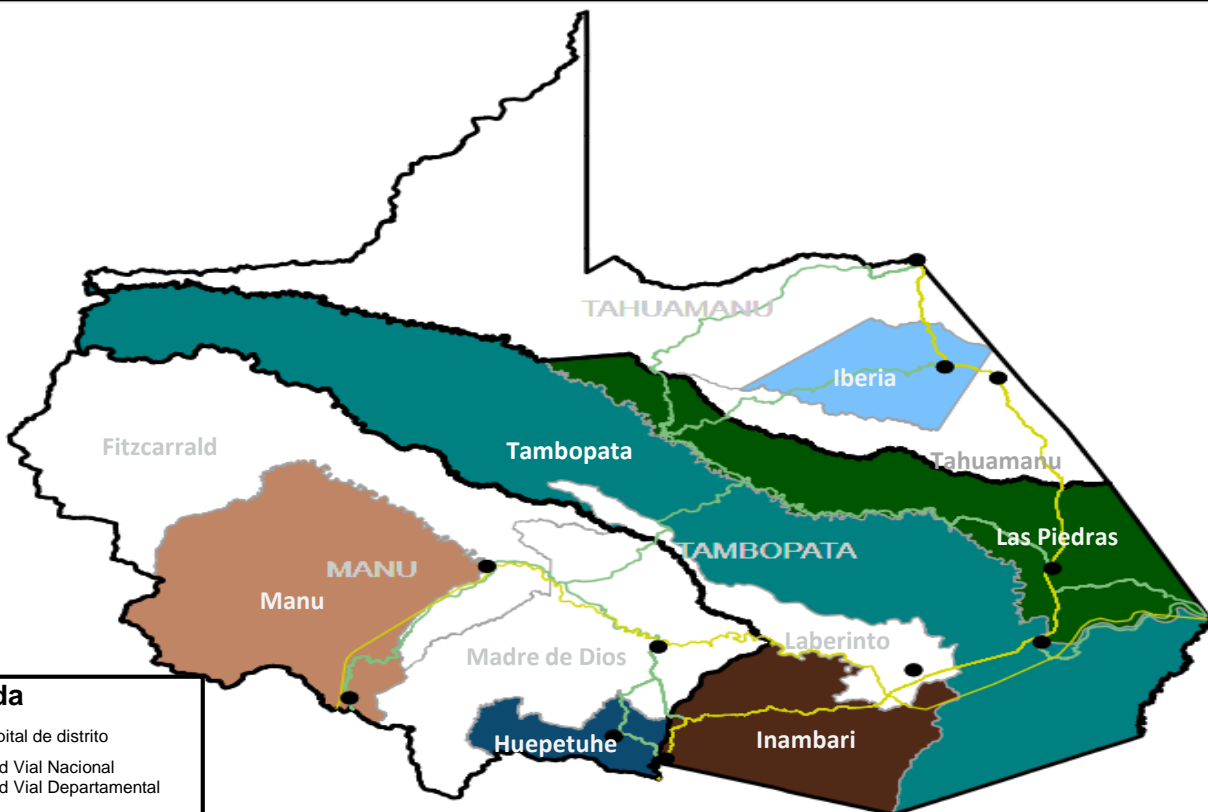
Educación inicial	<b>227</b>
Educación primaria	169
Educación secundaria	64

Elaboración: PRODUCE / OGEIEE – Oficina de Estudios Económicos (OEE)



## Zonas Productivas

### Zonas Productivas Predominantes – Madre de Dios



#### Leyenda

- Capital de distrito
- Red Vial Nacional
- Red Vial Departamental
- Potencial Minero (Oro)
- Potencial Forestal (Madera rolliza)
- Potencial Agroindustrial
- Papaya
- Plátano
- Potencial Manufacturero (Madera shihuahuaco)
- Potencial Pesquero (Zúngaro)

#### Productos potenciales de la región

Productos	Part.% Valor de Producción
Oro	41.6%
Madera rolliza	16.0%
Papaya	9.3%
Plátano	7.2%
Maíz amarillo duro	5.6%
Yuca	4.2%
Madera shihuahuaco	3.8%
Arroz	2.5%
Frutos secos	2.4%
Piña	2.1%

#### Provincias de Madre de Dios:

- MANU
- TAHUAMANU
- TAMBOPATA