

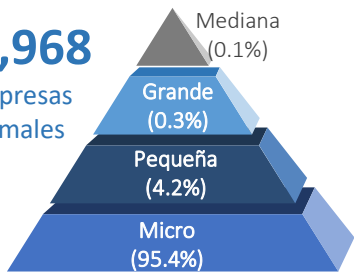


ESTRUCTURA PRODUCTIVA Y ORIENTACIÓN EXPORTADORA DE LA REGIÓN

Dinámica empresarial

15,968

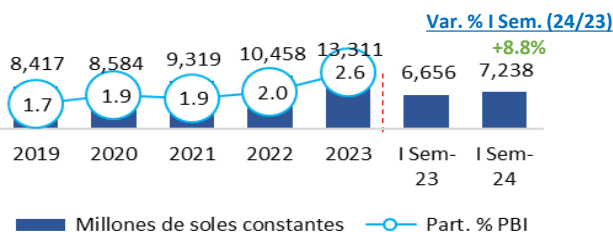
Empresas formales



- Por cada 100 empresas existentes, entraron 7 empresas al mercado
- Por cada 100 empresas existentes, salieron 2 empresas del mercado
- 89.4% de las MYPE son informales

- 15,912 MYPE, 89% Comercio y Servicios

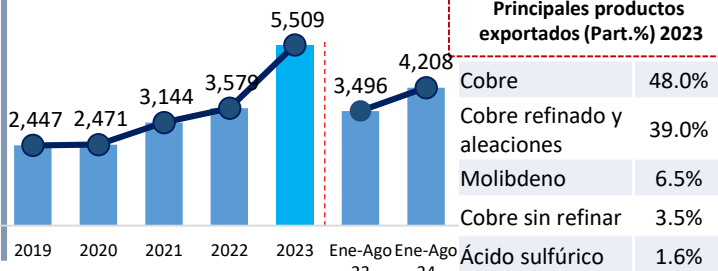
PBI Moquegua (Millones de S/. y Part.% en el PBI Nacional)



Exportaciones, 2019 - 2024

(Millones de US\$ FOB)

Las exportaciones de Moquegua aumentaron en 20.4% entre enero y agosto del 2024, respecto al mismo periodo del año anterior.



PEA ocupada: 2023 (113,595 trabajadores)

- 59% (Hombres) / 41% (Mujeres)
- 46.4% se concentra en servicios y 19.6% en agropecuario

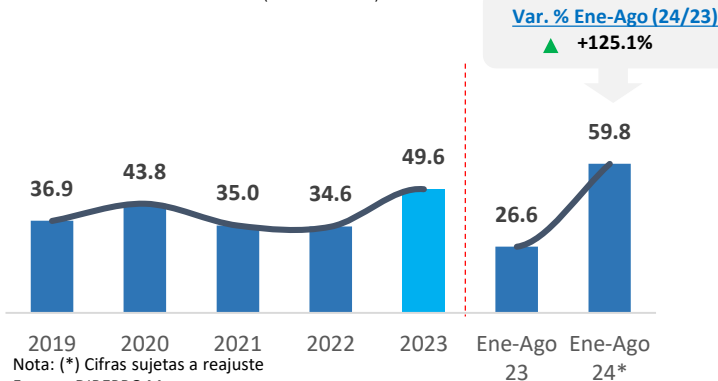
- Aporte al PBI Nacional 2023: 2.6% PBI, Crec. 2019-2023: +8.7%
- PBI per cápita 2023: 66,186 S/ x hab
- Principales sectores: Manufactura / minería/servicios

ACTIVIDAD PESQUERA: PESCA EXTRACTIVA



Desembarque pesquero para CHD, 2019-2024*

(Miles de TM)



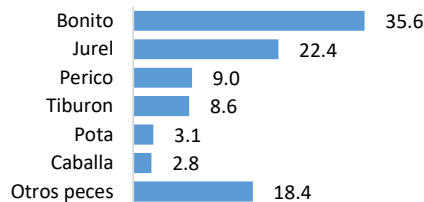
Nota: (*) Cifras sujetas a reajuste
Fuente: DIREPRO Moquegua.

Elaboración: PRODUCE – Oficina de Estudios Económicos (OEE)

- Durante el 2023, la pesca marítima de CHD en Moquegua representó el 3.3% del desembarque nacional para el CHD.
- Entre los meses de enero a agosto de 2024, la pesca fue 59.8 mil TM, cifra superior en 125.1%, respecto a similar periodo del año 2023 principalmente. Las principales especies extraídas fueron bonito, jurel, perico y tiburón.

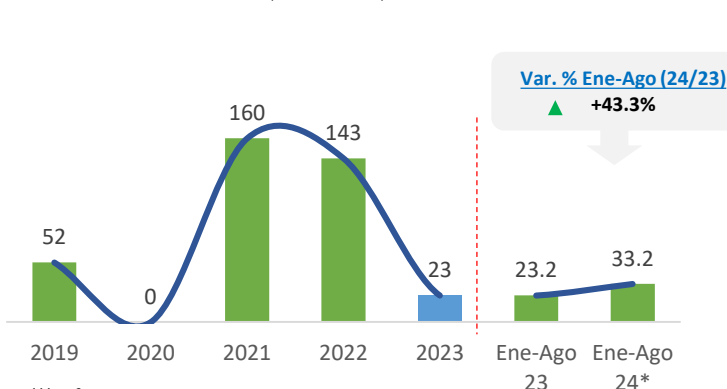
Principales especies CHD, 2023

(Part. %)



Desembarque pesquero para CHI, 2019-2024*

(Miles de TM)



Nota: (*) Cifras sujetas a reajuste
Fuente: DIREPRO Moquegua.

Elaboración: PRODUCE – Oficina de Estudios Económicos (OEE)

- Durante el 2023, el volumen de desembarque para CHI en Moquegua tuvo una participación de 1.2% en el desembarque nacional marítimo para CHI.
- Entre los meses de enero a agosto de 2024, esta región registra un desembarque total de 33.2 mil TM de Anchoeta para el CHI, superior en 43.3%, respecto a similar periodo del año 2023.

81

Flota Pesquera CHI

2,022

Pescadores artesanales



POBLACIÓN y POBREZA

Población

- La región Moquegua cuenta **con una población de 200,674 habitantes**, de los cuales, el 50.6% son hombres y el 49.4% son mujeres.
- La población con hasta 14 años representa el 21.6% del total de la población de la región Moquegua.

Pobreza

- La tasa de pobreza de la región de Moquegua

Pobreza
13.1%

Pobreza Extrema
2.0%

Fuente: INEI, MIDIS

Región de Moquegua: Población según sexo (Número de personas)



101 551



99 123

Moquegua: nivel de pobreza por provincias (%)

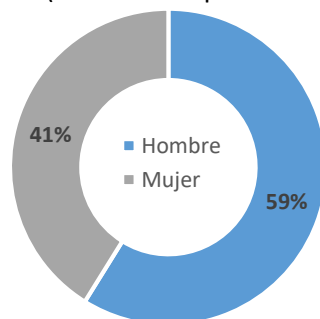
Provincias	Pobreza	Pobreza extrema
General Sánchez Cerro	23.6	7.0
Mariscal nieta	12.0	1.6
Ilo	6.8	0.3

EMPLEO

- La región Moquegua cuenta **con una PEA ocupada de alrededor de 114 mil trabajadores**.
- De esta población, el 41% son mujeres y el 59% son hombres.
- El 66.0% de la PEA ocupada se dedican a la actividad agropecuaria y servicios.**

Fuente: INEI – Encuesta Nacional de Hogares

Región de Moquegua: PEA Ocupada según sexo (Distribución porcentual)



Elaboración: PRODUCE / OGEIEE – Oficina de Estudios Económicos (OEE)

EDUCACIÓN y SALUD

Establecimientos de salud



➤ **72** establecimientos de salud

- 2,126 Niños menores de 1 año, de los cuales el 65% (1,377) cuentan con Seguro Integral de Salud (SIS).**

Indicadores priorizados de anemia

% de niños de 6-11 meses con diagnóstico de anemia	100.0%
% de niños entre 190-360 días sin anemia, con suplementación de con hierro	88.7%
% de niños que recibieron gotas de sulfato ferroso entre 110 y 130 días de edad	79.1%

Fuente: MIDIS

550 Instituciones Educativas

Matriculados en Instituciones Educativas (II.EE) (Número)



Educación inicial	272
Educación primaria	162
Educación secundaria	68

Elaboración: PRODUCE / OGEIEE – Oficina de Estudios Económicos (OEE)



Zonas Productivas

Zonas Productivas Predominantes – Moquegua



Leyenda

- Capital de distrito
- Red Vial Nacional
- Red Vial Departamental
- Potencial Minero
- Oro
- Cobre
- Potencial Agroindustrial
- Alfalfa
- Uva
- Potencial Pesquero
- Anchoveta
- Bonito

Productos potenciales de la región

Productos	Part.% Valor de Producción
Cobre	86.7%
Plata	3.5%
Alfalfa	1.8%
Oro	1.5%
Bonito	1.1%
Anchoveta	0.9%
Harina de pescado	0.7%
Uva	0.5%
Pez volador	0.4%
Tiburón	0.4%

Provincias de Moquegua:

- GENERAL SANCHEZ CERRO
- MARISCAL NIETO
- ILO