

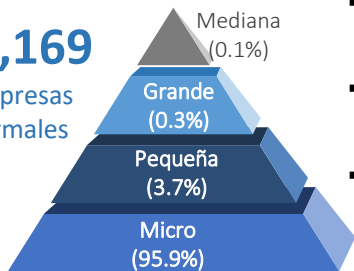


ESTRUCTURA PRODUCTIVA Y ORIENTACIÓN EXPORTADORA DE LA REGIÓN

Dinámica empresarial

54,169


Empresas formales



- Por cada 100 empresas existentes, entraron 8 empresas al mercado
- Por cada 100 empresas existentes, salieron 3 empresas del mercado
- 91.1% de las MYPE son informales

- 53,960 MYPE, 83.8% Comercio y Servicios

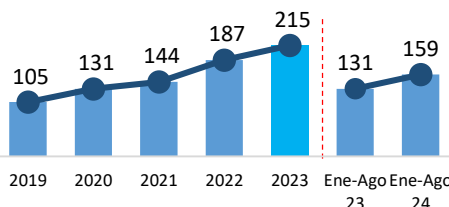
PBI San Martín (Millones de S/. y Part.% en el PBI Nacional)



Exportaciones, 2019 - 2024

(Millones de US\$ FOB)

Las exportaciones de San Martín aumentaron en 21.1% entre enero y agosto del 2024, respecto al mismo periodo del año anterior.



Principales productos exportados (Part.%) 2023

Cacao	42.5%
Aceite de palma	19.4%
Café	10.4%
Palmitos	5.9%
Aceite de Almendra	4.5%

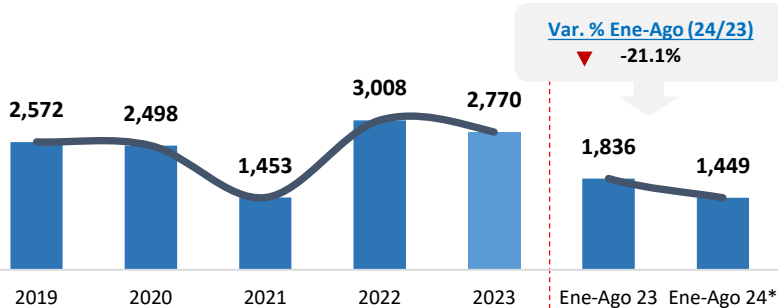
PEA ocupada: 2023 (520,039 trabajadores)

- 64% (Hombres) / 36% (Mujeres)
- 51.0% se concentra en agropecuario y 24.7% en servicios

- Aporte al PBI Nacional 2023: 1.3% PBI, Crec. 2019-2023: +1.2%
- PBI per cápita 2023: 6,831 S/ x hab
- Principales sectores: Servicios/agropecuaria/comercio/manufactura

ACTIVIDAD PESQUERA: PESCA EXTRACTIVA

Evolución de la pesca artesanal continental, 2019-2024* (TM)

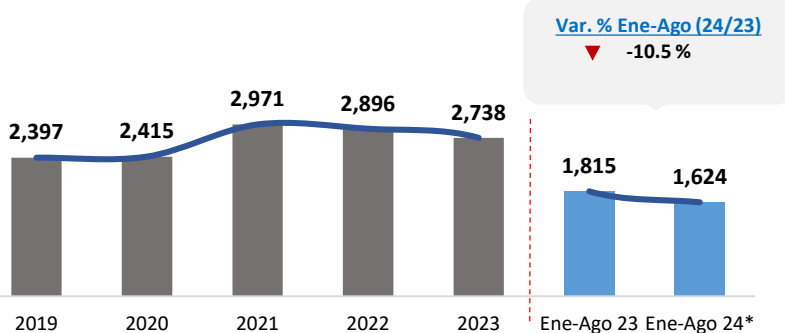


Nota: Excluye acuicultura / (*) cifras sujetas a reajuste
Fuente: DIREPRO San Martín
Elaboración: PRODUCE – Oficina de Estudios Económicos (OEE)

- Durante el 2023, la pesca en San Martín representó el 3.8% del desembarque nacional continental para el CHD.
- Entre los meses de enero a agosto de 2024, la pesca fue 1,449 TM, cifra inferior en 21.1%, respecto a similar periodo de 2023.
- Las especies más representativas fueron Tilapia Paco Gamitana, entre otros.

ACUICULTURA

Evolución de la Cosecha acuícola 2019-2024* (TM)



Fuente: DIREPRO San Martín y Empresas Acuícolas.
Elaboración: PRODUCE – Oficina de Estudios Económicos (OEE)

- Durante el 2023, en San Martín predominó el cultivo de Tilapia (56.1%; 1,537 TM).
- La cosecha acuícola disminuyó en 10.5% entre los meses de enero a agosto de 2024. Esto debido al menor cultivo de Tilapia.

1,556 Derechos otorgados
339 AMYPE,
1,217 AREL

1,537 Acuicultores

543 Has para la crianza



POBLACIÓN y POBREZA

Población

- La región San Martín cuenta **con una población de 940,143 habitantes**, de los cuales, el 51.7% son hombres y el 48.3% son mujeres.
- La población con hasta 14 años representa el 29.1% del total de la población de la región San Martín.

Pobreza


- La tasa de pobreza de la región San Martín es:

Pobreza
22.6%

Pobreza Extrema
3.7%

Fuente: INEI, MIDIS

Región San Martín: Población según sexo (Número de personas)



San Martín: nivel de pobreza por provincias (%)

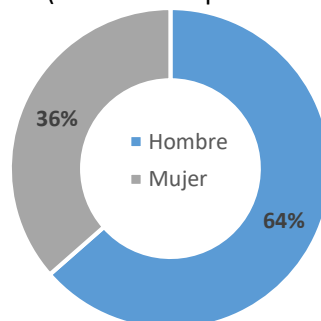
Provincias	Pobreza	Pobreza extrema
Lamas	52.6	16.2
El Dorado	50.1	14.6
Picota	36.7	9.2
Huallaga	35.7	9.7
Bellavista	32.4	6.7
Tocache	28.5	6.8
Mariscal Cáceres	27.7	4.9
Moyobamba	27.5	5.5
San Martín	24.3	7.1
Rioja	24.2	3.8

EMPLEO

- La región San Martín cuenta **con una PEA ocupada de alrededor de 520 mil trabajadores**.
- De esta población, el 36% son mujeres y el 64% son hombres.
- El 51.0% de la PEA ocupada se dedican a la actividad agropecuaria.**

Fuente: INEI – Encuesta Nacional de Hogares

Región de San Martín: PEA Ocupada según sexo (Distribución porcentual)



Elaboración: PRODUCE / OGEIEE – Oficina de Estudios Económicos (OEE)

EDUCACIÓN y SALUD

Establecimientos de salud



➤ **382** establecimientos de salud.

- 15,227 Niños menores de 1 año, de los cuales el 84% (12,773) cuentan con Seguro Integral de Salud (SIS).**

Indicadores priorizados de anemia

% de niños de 6-11 meses con diagnóstico de anemia	97.1%
% de niños entre 190-360 días sin anemia, con suplementación de con hierro	92.0%
% de niños que recibieron gotas de sulfato ferroso entre 110 y 130 días de edad	87.0%

Fuente: MIDIS

3,228 Instituciones Educativas

Matriculados en Instituciones Educativas (II.EE) (Número)



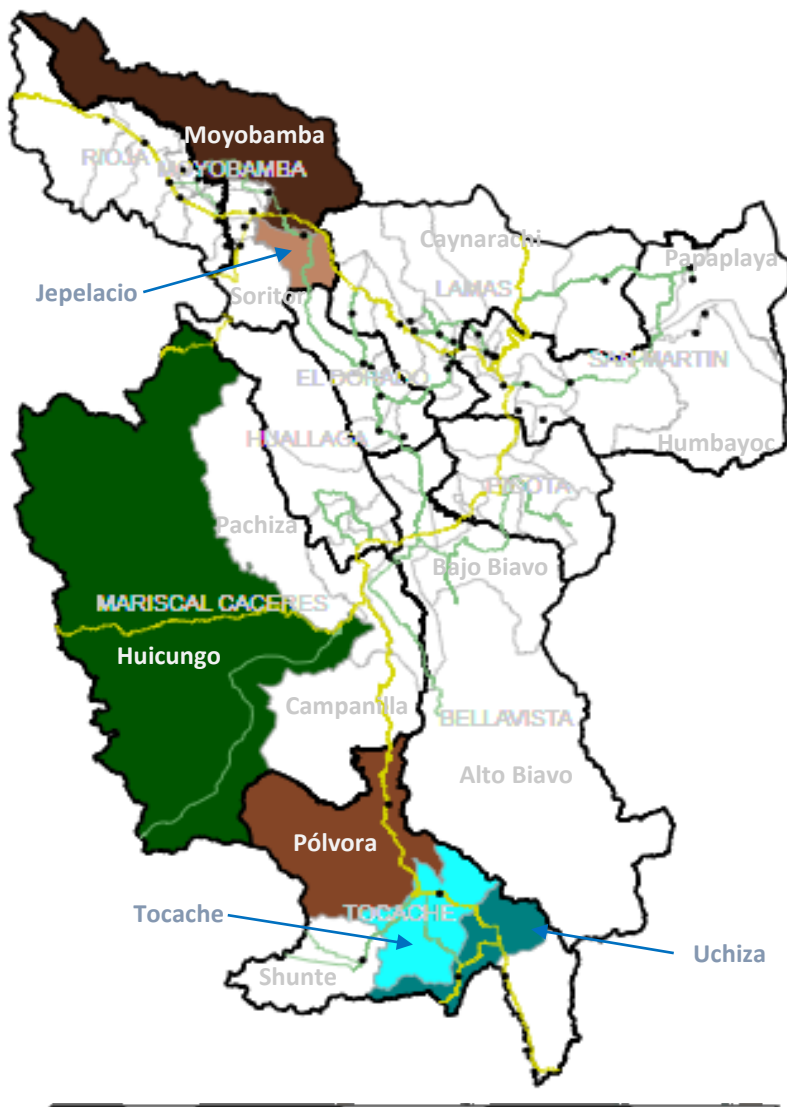
Educación inicial	1,429
Educación primaria	1,321
Educación secundaria	430

Elaboración: PRODUCE / OGEIEE – Oficina de Estudios Económicos (OEE)



Zonas Productivas

Zonas Productivas Predominantes – San Martín



Leyenda

- Capital de distrito
- Red Vial Nacional
- Red Vial Departamental
- Potencial Agroindustrial
 - Arroz
 - Cacao
 - Café
- Potencial Manufacturero
 - Aceite vegetal
- Potencial Forestal (Madera rolliza)
- Potencial Acuícola (Boquichico)

Productos potenciales de la región

Productos	Part.% Valor de Producción
Arroz	24.6%
Café	14.6%
Cacao	13.5%
Plátano	10.1%
Palma aceitera	6.7%
Aceite vegetal	6.4%
Industrias diversas	6.0%
Maíz	3.4%
Manteca vegetal	2.4%
Yuca	2.0%

Provincias de San Martín:

- MARISCAL CACERES
- TOCACHE
- BELLAVISTA
- PICOTA
- HUALLAGA
- EL DORADO
- SAN MARTIN
- LAMAS
- MOYOBAMBA
- RIOJA