



Noticia del Mes

En octubre de 2024, el volumen de ingreso de las especies en los Mercados Mayoristas Pesqueros de Lima y Callao fue de 12.8 mil TM, significando ello un incremento de 12.3% con relación a septiembre de 2024. Entre las principales especies que habrían incidido en el mayor abastecimiento tenemos a: **Bonito** (de 3,642 TM ascendió a 4,490 TM), **Merluza** (de 822 TM pasó a 1,187 TM) y **Falso Volador** (de 508 TM subió a 905 TM). En contraste, en dicho mes se registró una reducción en el abastecimiento de los recursos Jurel (de 2,222 TM descendió a 1,149 TM), Caballa (de 106 TM pasó a 62 TM), Lisa (de 552 TM bajó a 464 TM) y Pota (de 1,044 TM pasó a 996 TM).

En cuanto a la variación de precios, la especie cuyo precio promedio disminuyó durante octubre fue: lisa (S/ 8.5 a S/ 7.8).

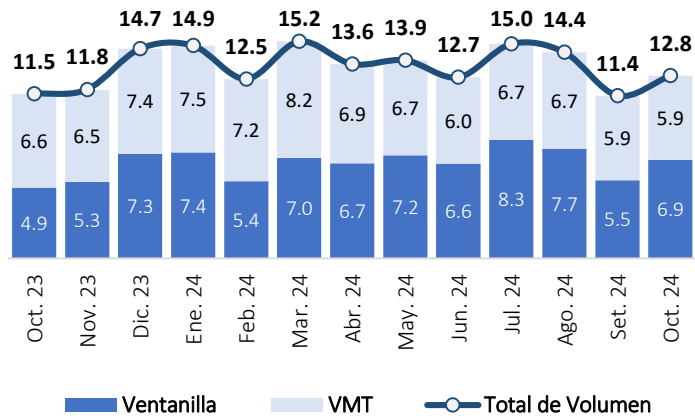
Volumen y precios de las principales especies marinas ingresadas en los Mercados Mayoristas Pesqueros de Lima y Callao – octubre 2024

Especies	Datos	Ago. 24	Set. 24	Oct. 24	Var. % Oct. 24 / Set. 24
Bonito	TM	2,320	3,642	4,490	▲ 23.3
	Precio (S/ x Kg)	4.8	4.9	5.5	▲ 12.8
Caballa	TM	361	106	62	▼ -41.1
	Precio (S/ x Kg)	3.5	4.5	6.0	▲ 33.3
Merluza	TM	516	822	1,187	▲ 44.4
	Precio (S/ x Kg)	4.3	4.0	4.8	▲ 18.8
Jurel	TM	6,045	2,222	1,149	▼ -48.3
	Precio (S/ x Kg)	3.1	4.0	7.0	▲ 75.0
Falso volador	TM	303	508	905	▲ 78.2
	Precio (S/ x Kg)	5.3	4.5	4.8	▲ 5.6
Lisa	TM	607	552	464	▼ -15.9
	Precio (S/ x Kg)	8.0	8.5	7.8	▼ -8.8
Pota	TM	1,830	1,044	996	▼ -4.6
	Precio (S/ x Kg)	7.0	15.0	19.5	▲ 30.0
Corvina	TM	22	19	29	▲ 56.3
	Precio (S/ x Kg)	23.0	25.0	25.5	▲ 2.0

Nsp = No se presentó esta especie en el mercado

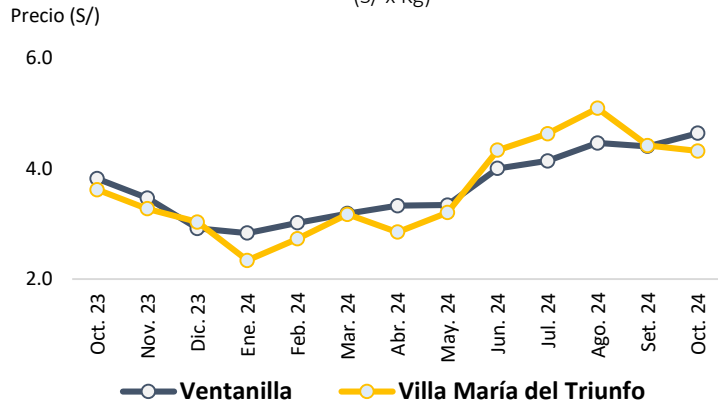
- ▲ Se incrementa el volumen
- ▲ Se incrementa el precio
- ▬ Se mantiene el volumen
- ▬ Se mantiene el precio
- ▼ Se reduce el volumen
- ▼ Se reduce el precio

Volumen de Recursos Hidrobiológicos que ingresaron a los mercados de Ventanilla y Villa María del Triunfo – octubre 2024 (En Miles TM)



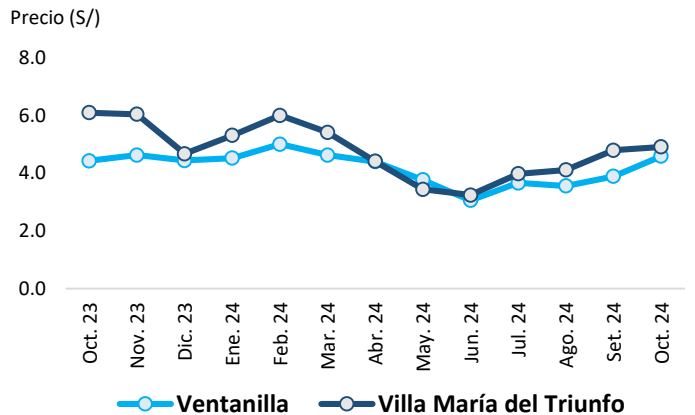
Fuente: Mercados Mayoristas Pesqueros de VMT y Ventanilla

Precio del recurso hidrobiológico bonito en los mercados mayoristas de Ventanilla y Villa María del Triunfo – octubre 2024 (S/ x Kg)



Fuente: Mercados Mayoristas Pesqueros de VMT y Ventanilla

Precios del recursos hidrobiológico merluza en los mercados mayoristas de Ventanilla y Villa María del Triunfo – octubre 2024 (S/ x Kg)



Fuente: Mercados Mayoristas Pesqueros de VMT y Ventanilla



Noticia del Mes

☞ Durante octubre de 2024, se registró un aumento en el abastecimiento de la especie **bonito** en los mercados TERPESA – José Olaya (Piura), Buenos Aires – Trujillo (La Libertad), Terminal Pesquero DPA Chimbote (Áncash), San Pedro de Río Seco – Cerro Colorado (Arequipa) y Mercado Mayorista Miguel Grau (Tacna); **caballa** en los mercados ECOMPHISA – Santa Rosa (Lambayeque), Buenos Aires – Trujillo (La Libertad) y Terminal Pesquero DPA Chimbote (Áncash); y **pejerrey** en el mercado IPA José Olaya – Pisco (Ica). Así también, aumentó el abastecimiento de la especie continental **sábalo** en el Mercado de Belén (Loreto).

☞ En contraste, se registró una disminución en el abastecimiento de **jurel** en los mercados Buenos Aires – Trujillo (La Libertad), IPA José Olaya – Pisco (Ica), San Pedro de Río Seco – Cerro Colorado (Arequipa) y Frigorífico Pesquero Municipal (Cajamarca); **cachema** en el mercado TERPESA – José Olaya (Piura); y **cabrilla** en el Frigorífico Pesquero Municipal (Cajamarca). De manera similar, disminuyó el ingreso de la especie **boquichico** en el Mercado de Pucallpa (Ucayali) y el Mercado de Belén (Loreto).

☞ Entre las principales especies que disminuyeron su precio promedio durante el referido mes fueron: **pota** (Lambayeque), **pejerrey** (Ica), **tiburón azul** (Arequipa) y **sábalo** (Loreto).

Volumen y precios de los principales recursos hidrobiológicos que ingresaron en los mercados mayoristas

1 Mercado Modelo de Tumbes

Especie	Volumen en Kg		Var. %	Precio (S/)		Var. %
	Set. 24	Oct. 24		Set. 24	Oct. 24	
Bonito	112,000	96,500	▼ -13.8	6.1	6.8	▲ 12.3
Caballa	43,950	21,150	▼ -51.9	6.1	7.0	▲ 14.1
Peje blanco	63,525	67,840	▲ 6.8	16.9	17.2	▲ 1.8
TOTAL	339,578	313,337	▼ -7.7			

2 TERPESA - Piura

Especie	Volumen en Kg		Var. %	Precio (S/)		Var. %
	Set. 24	Oct. 24		Set. 24	Oct. 24	
Bonito	121,000	181,000	▲ 49.6	4.3	5.2	▲ 21.5
Caballa	672,000	365,000	▼ -45.7	5.2	5.8	▲ 11.6
Cachema	109,100	97,550	▼ -10.6	15.0	15.3	▲ 2.1
TOTAL	2,162,130	1,744,219	▼ -19.3			

3 ECOMPHISA - Santa Rosa

Especie	Volumen en Kg		Var. %	Precio (S/)		Var. %
	Set. 24	Oct. 24		Set. 24	Oct. 24	
Bonito	940,000	720,000	▼ -23.4	3.9	4.4	▲ 13.4
Caballa	780,000	1,454,000	▲ 86.4	4.3	4.9	▲ 13.0
Pota	260,250	381,250	▲ 46.5	5.5	5.0	▼ -10.2
TOTAL	3,999,175	4,383,647	▲ 9.6			

4 Buenos Aires - Trujillo

Especie	Volumen en Kg		Var. %	Precio (S/)		Var. %
	Set. 24	Oct. 24		Set. 24	Oct. 24	
Bonito	51,100	137,277	▲ 168.6	4.0	5.0	▲ 26.7
Caballa	30,750	57,450	▲ 86.8	5.8	6.1	▲ 5.6
Jurel	229,500	92,000	▼ -59.9	3.9	6.2	▲ 60.2
TOTAL	458,255	562,815	▲ 22.8			

5 Terminal Pesquero DPA Chimbote

Especie	Volumen en Kg		Var. %	Precio (S/)		Var. %
	Set. 24	Oct. 24		Set. 24	Oct. 24	
Bonito	22,025	23,500	▲ 6.7	4.4	5.1	▲ 17.1
Caballa	21,175	22,750	▲ 7.4	4.8	5.7	▲ 19.7
Lisa	18,350	13,850	▼ -24.5	3.8	4.5	▲ 20.0
TOTAL	168,622	181,857	▲ 7.8			

6 IPA José Olaya - Pisco

Especie	Volumen en Kg		Var. %	Precio (S/)		Var. %
	Set. 24	Oct. 24		Set. 24	Oct. 24	
Bonito	163,300	45,125	▼ -72.4	3.4	4.2	▲ 25.6
Pejerrey	30,850	34,750	▲ 13.4	11.5	10.2	▼ -11.0
Jurel	50,550	15,750	▼ -68.8	2.4	2.1	▼ -12.6
TOTAL	428,600	297,300	▼ -30.6			

Nsp = No se presentó esta especie en el mercado

7 San Pedro de Río Seco - Cerro Colorado

Especie	Volumen en Kg		Var. %	Precio (S/)		Var. %
	Set. 24	Oct. 24		Set. 24	Oct. 24	
Bonito	275,300	289,740	▲ 5.2	4.4	4.3	▼ -2.0
Jurel	118,300	110,050	▼ -7.0	5.5	7.2	▲ 31.9
Tiburón azul	50,200	59,100	▲ 17.7	7.5	4.5	▼ -40.2
TOTAL	512,920	554,855	▲ 8.2			

8 Mercado Mayorista Grau - Tacna

Especie	Volumen en Kg		Var. %	Precio (S/)		Var. %
	Set. 24	Oct. 24		Set. 24	Oct. 24	
Bonito	169,500	172,500	▲ 1.8	4.3	3.9	▼ -7.5
Jurel	22,000	57,000	▲ 159.1	4.1	4.6	▲ 11.8
Trucha	16,300	20,850	▲ 27.9	16.4	16.4	0.3
TOTAL	247,381	305,268	▲ 23.4			

9 Frigorífico Pesquero Municipal de Cajamarca

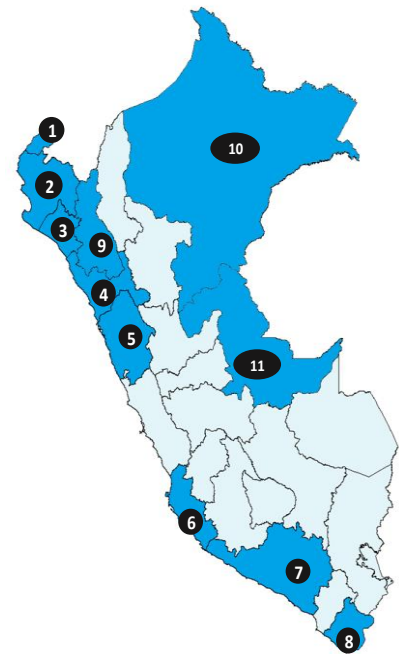
Especie	Volumen en Kg		Var. %	Precio (S/)		Var. %
	Set. 24	Oct. 24		Set. 24	Oct. 24	
Bonito	6,360	5,200	▼ -18.2	7.7	8.6	▲ 11.5
Cabrilla	6,160	5,842	▼ -5.2	15.4	21.8	▲ 41.8
Jurel	1,600	5,280	▲ 50.4	6.5	8.2	▲ 26.4
TOTAL	58,232	62,077	▲ 6.6			

10 Mercado de Belén

Especie	Volumen en Kg		Var. %	Precio (S/)		Var. %
	Set. 24	Oct. 24		Set. 24	Oct. 24	
Boquichico	3,914	3,503	▼ -10.5	16.9	16.7	▼ -1.1
Sábalo	3,763	4,972	▲ 32.1	21.3	19.9	▼ -6.7
Gamitana	4,311	4,623	▲ 7.2	20.2	19.9	▼ -1.6
TOTAL	23,727	27,264	▲ 14.9			

11 Mercado de Pucallpa

Especie	Volumen en Kg		Var. %	Precio (S/)		Var. %
	Set. 24	Oct. 24		Set. 24	Oct. 24	
Boquichico	8,301	1,295	▼ -84.4	14.6	17.3	▲ 19.2
Bagre (Amazónico)	8,930	5,141	▼ -42.4	15.9	19.4	▲ 21.6
Corvina (Amazónica)	4,969	3,098	▼ -37.7	18.7	22.8	▲ 22.1
TOTAL	51,146	43,083	▼ -15.8			



▲ Se incrementa el precio
 → Se mantiene el precio
 ▼ Se reduce el precio

- 1 Tumbes
- 2 Piura
- 3 Lambayeque
- 4 La Libertad
- 5 Ancash
- 6 Ica
- 7 Arequipa
- 8 Tacna
- 9 Cajamarca
- 10 Loreto
- 11 Ucayali



Noticia del Mes

En octubre de 2024, el **precio promedio** de **lorna** disminuyó en los mercados La Unión y Valle Sagrado (San Juan de Lurigancho); **cachema** en el mercado San Antonio (San Martín de Porres); **machete** en el mercado Valle Sagrado (San Juan de Lurigancho); y **cojinova** en el mercado El Edén (Surco). De la misma manera, se redujo el precio promedio de **tilapia** en el mercado de abastos Túpac Amaru y Unicachi (Comas).

En contraste, en este mes se registró el **aumento en el precio promedio** de comercialización de las especies **bonito** en los mercados Centro Cívico (San Martín de Porres), San Roque (Surco), Ciudad de Dios y Valle Sharon (San Juan de Miraflores), Túpac Amaru y Unicachi (Comas); **lisa** en los mercados Centro Cívico (San Martín de Porres), La Unión (San Juan de Lurigancho), Ciudad de Dios y Valle Sharon (San Juan de Miraflores); y **caballa** en los mercados Túpac Amaru y Unicachi (Comas).

Precios promedio de los principales recursos hidrobiológicos que se comercializan en los mercados minoristas

San Juan de Miraflores

Especie	Ciudad de Dios - SJM			Var. % Oct. 24/Set. 24
	Precio Promedio			
	Ago. 24	Set. 24	Oct. 24	
Bonito	S/. 5.6	S/. 5.7	S/. 5.9	↑ 3.1
Cabinza	S/. 6.9	S/. 7.2	S/. 7.2	↓ -0.4
Lisa	S/. 6.4	S/. 7.5	S/. 7.8	↑ 3.8

Especie	Valle Sharon - SJM			Var. % Oct. 24/Set. 24
	Precio Promedio			
	Ago. 24	Set. 24	Oct. 24	
Bonito	S/. 6.1	S/. 6.3	S/. 6.5	↑ 3.9
Cabinza	S/. 7.7	S/. 8.3	S/. 8.3	↑ 0.4
Lisa	S/. 7.0	S/. 7.9	S/. 7.9	↑ 0.0

San Martín de Porres

Especie	Cívico - SMP			Var. % Oct. 24/Set. 24
	Precio Promedio			
	Ago. 24	Set. 24	Oct. 24	
Bonito	S/. 7.0	S/. 6.5	S/. 6.6	↑ 1.9
Jurel	S/. 5.3	S/. 5.5	S/. 7.1	↑ 28.4
Lisa	S/. 9.3	S/. 9.9	S/. 10.4	↑ 5.3

Especie	San Antonio - SMP			Var. % Oct. 24/Set. 24
	Precio Promedio			
	Ago. 24	Set. 24	Oct. 24	
Bonito	S/. 7.2	S/. 6.7	S/. 6.6	↓ -1.4
Caballa	S/. 7.5	S/. 7.7	S/. 7.4	↓ -3.4
Cachema	S/. 20.9	S/. 21.1	S/. 20.0	↓ -5.2

Surco

Especie	El Edén - Surco			Var. % Oct. 24/Set. 24
	Precio Promedio			
	Ago. 24	Set. 24	Oct. 24	
Bonito	S/. 11.5	S/. 10.6	S/. 10.2	↓ -3.8
Cojinova	S/. 0.0	S/. 33.9	S/. 29.0	↓ -14.4
Corvina	S/. 44.1	S/. 44.0	S/. 47.5	↑ 8.0

Especie	San Roque - Surco			Var. % Oct. 24/Set. 24
	Precio Promedio			
	Ago. 24	Set. 24	Oct. 24	
Cabrilla	S/. 23.5	S/. 23.6	S/. 24.2	↑ 2.5
Trucha	S/. 22.2	S/. 21.5	S/. 21.6	↑ 0.3
Charela	S/. 27.7	S/. 25.7	S/. 27.7	↑ 7.7

Comas

Especie	Túpac Amaru - Comas			Var. % Oct. 24/Set. 24
	Precio Promedio			
	Ago. 24	Set. 24	Oct. 24	
Bonito	S/. 7.7	S/. 8.1	S/. 8.1	↑ 0.3
Caballa	S/. 7.5	S/. 7.7	S/. 8.9	↑ 15.6
Tilapia	S/. 12.8	S/. 13.3	S/. 11.9	↓ -10.3

Especie	Unicachi - Comas			Var. % Oct. 24/Set. 24
	Precio Promedio			
	Ago. 24	Set. 24	Oct. 24	
Bonito	S/. 6.7	S/. 7.2	S/. 7.3	↑ 1.2
Caballa	S/. 7.1	S/. 7.3	S/. 8.6	↑ 17.8
Tilapia	S/. 13.3	S/. 12.6	S/. 10.1	↓ -19.9

San Juan de Lurigancho

Especie	La Unión - SJL			Var. % Oct. 24/Set. 24
	Precio Promedio			
	Ago. 24	Set. 24	Oct. 24	
Lisa	S/. 9.9	S/. 9.7	S/. 9.8	↑ 1.6
Lorna	S/. 8.0	S/. 8.5	S/. 6.9	↓ -19.5
Machete	S/. 4.1	S/. 4.2	S/. 4.6	↑ 8.3

Especie	Valle Sagrado - SJL			Var. % Oct. 24/Set. 24
	Precio Promedio			
	Ago. 24	Set. 24	Oct. 24	
Lisa	S/. 9.9	S/. 10.0	S/. 9.5	↓ -4.9
Lorna	S/. 8.4	S/. 8.6	S/. 7.1	↓ -17.9
Machete	S/. 3.9	S/. 4.6	S/. 4.6	↓ -0.3

Nsp = No se presentó esta especie en el mercado

- ↑ Se incrementa el precio
- Se mantiene el precio
- ↓ Se reduce el precio

Nota: Los precios del mes de julio son estimados.

Fuente: Mercados Minoristas Pesqueros de los distritos de San Juan de Miraflores, San Martín de Porres, Comas, Surco y San Juan de Lurigancho.

Elaboración: PRODUCE / OGEIIE – Oficina de Estudios Económicos (OEE) .