

ANCHOVETA-CHD

FICHA TÉCNICA



PERÚ
Ministerio de la Producción

Oficina de Estudios Económicos
Oficina General de Evaluación de Impacto y Estudios Económicos

Desarrollo económico

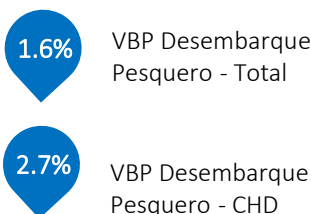
CIU Rev. 4: Pesca Extractiva (0311) y Procesamiento Industrial (1020)

Importancia del recurso

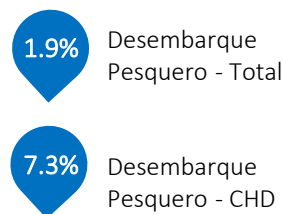
- La anchoveta es una de las principales pesquerías del país, con un desembarque promedio anual de 88 mil TM, en los últimos cinco años (2019-2023).
- Mediante el D.S. N° 005-2017-PRODUCE se aprueba el Reglamento de Ordenamiento Pesquero de la anchoveta para el CHD.
- La pesquería de anchoveta es exclusiva de la pesca artesanal y menor escala que provisiona principalmente a la industria pesquera.

Ene-Set 2024

Aporte económico



Aporte pesquero

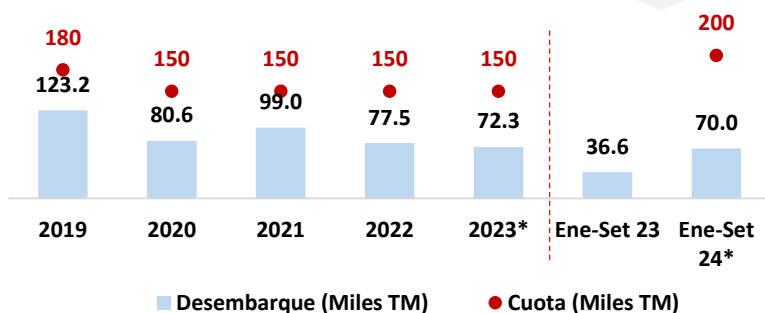


Fuente: Estadística Pesquera Mensual
Elaboración: PRODUCE – Oficina de Estudios Económicos (OEE)

Desarrollo de la actividad pesquera

Evolución del Desembarque de la pesca de Anchoveta CHD, 2019-2024*
(En miles TM)

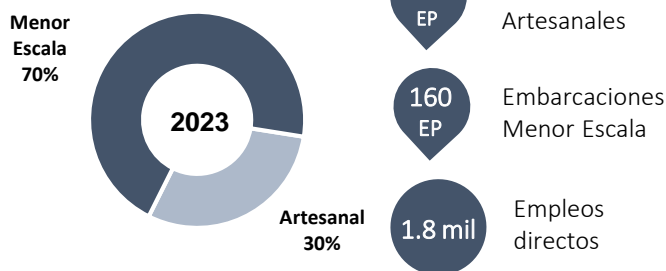
Var. % Ene-Set
▲ 24/23
+91.3%



- En el 2024, la **cuota de pesca** del recurso anchoveta-CHD se estableció en 200 mil de TM (RM N.º 0196-2024-PRODUCE y RM N.º 0427-2024-PRODUCE).
- Entre **enero y setiembre del 2024, el desembarque de anchoveta con destino al CHD alcanzó las 70 mil TM**, volumen superior en 91.3% respecto a similar periodo del 2023 (36.6 mil TM).

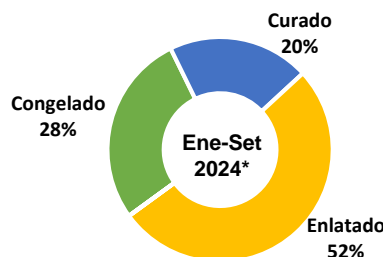
(*) Cifra sujeta a reajuste.
Fuente: Estadística Pesquera Mensual.
Elaboración: PRODUCE – Oficina de Estudios Económicos (OEE)

Descarga por tipo de flota pesquera, 2023 (% Volumen)



Fuente: DGSFPA, Estadística Pesquera Mensual
Elaboración: PRODUCE – Oficina de Estudios Económicos (OEE)

Destino del desembarque de Anchoveta



(*) Cifra sujeta a reajuste.
Fuente: Estadística Pesquera Mensual.
Elaboración: PRODUCE – Oficina de Estudios Económicos (OEE)

ANCHOVETA-CHD

FICHA TÉCNICA



PERÚ
Ministerio de la Producción

Oficina de Estudios Económicos
Oficina General de Evaluación de Impacto y Estudios Económicos

Desarrollo y avance de la producción, venta interna, importación y exportación

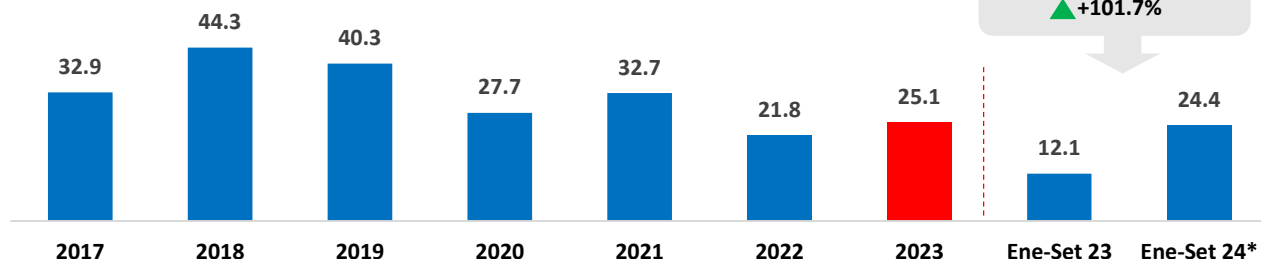
CIIU Rev. 4: Pesca Extractiva (0311) y Procesamiento Industrial (1020)



Producción nacional

Producción pesquera en base de Anchoveta, 2017-2024*

(En miles de TM)



Fuente: Estadística Pesquera Mensual.

Elaboración: PRODUCE – Oficina de Estudios Económicos (OEE)

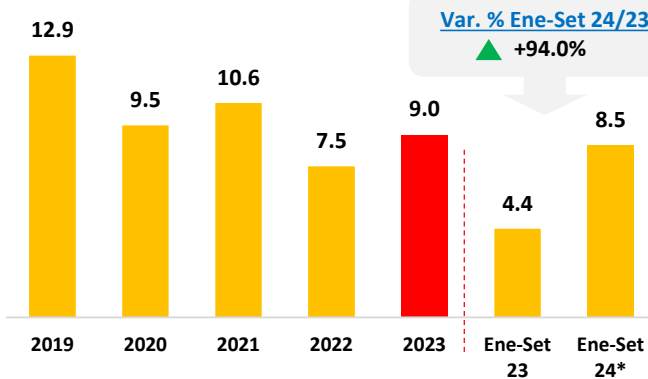
■ Nacional ■ Importado



Venta interna

Venta interna de Anchoveta, 2019-2024*

(En miles de TM)



Fuente: SUNAT, Estadística Pesquera Mensual, IMARPE, DIREPRO.

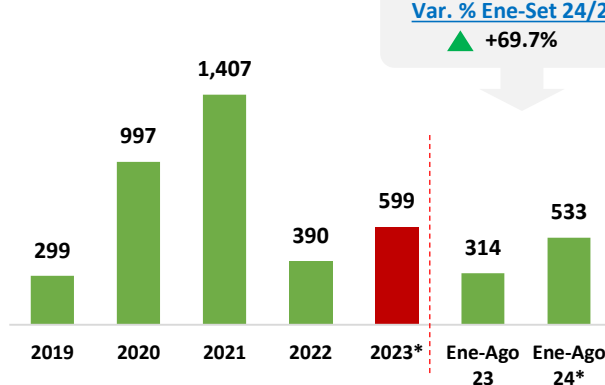
Elaboración: PRODUCE – Oficina de Estudios Económicos (OEE)



Importación

Importación de Anchoveta, 2019-2024*

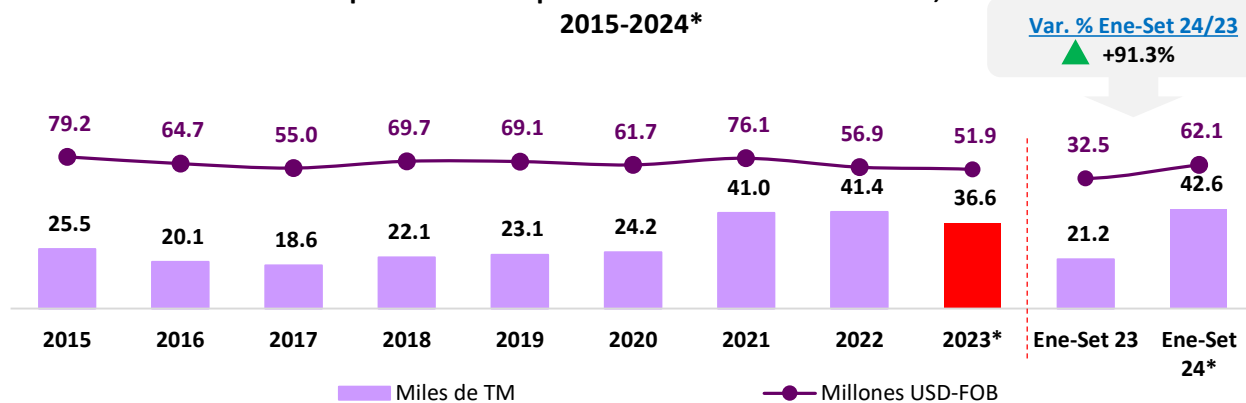
(En TM)



Exportaciones

Exportaciones de productos en base de Anchoveta, 2015-2024*

(En Miles de TM y Millones USD-FOB)



Fuente: SUNAT.

Elaboración: PRODUCE – Oficina de Estudios Económicos (OEE)

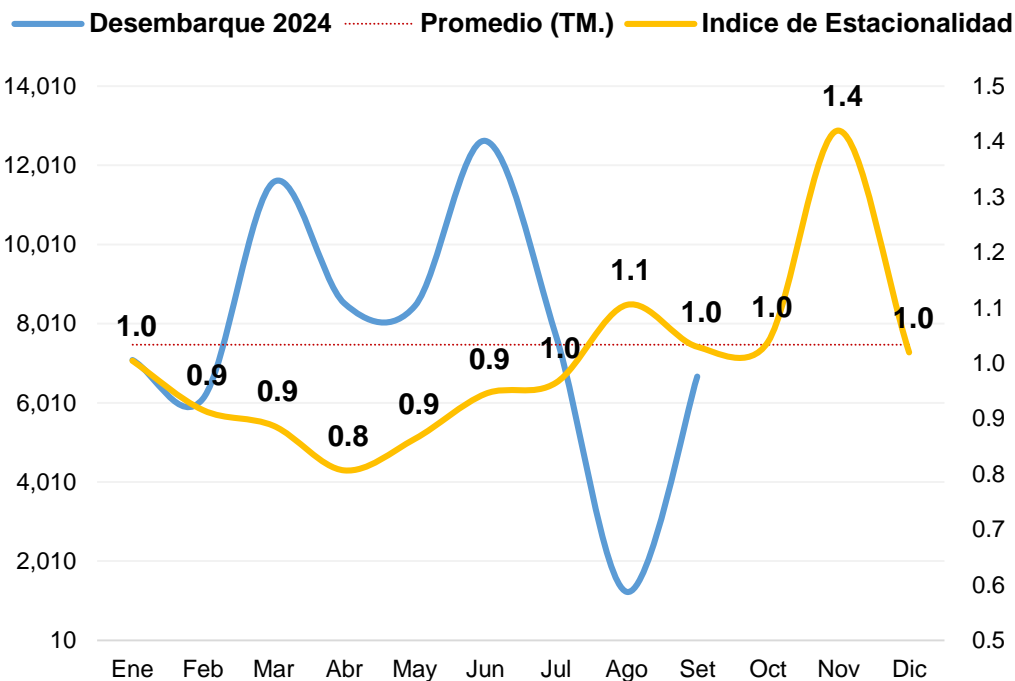


Índice de estacionalidad y pronóstico del desempeño pesquero

CIIU Rev. 4: Pesca Extractiva (0311)



Desembarque Pesquero vs. Estacionalidad, Enero - Setiembre 2024

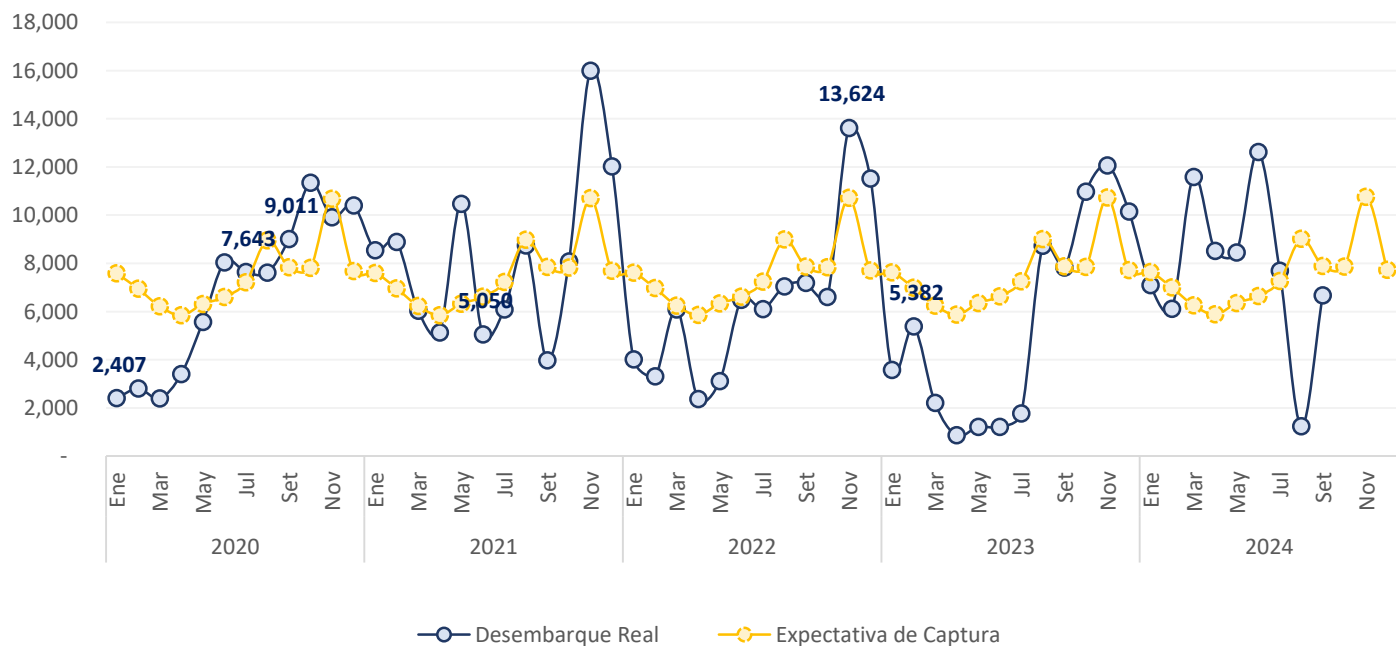


La estacionalidad de la anchoveta CHD es durante los meses de noviembre y diciembre, donde los volúmenes de pesca son superiores y alcanzan valores por encima del promedio.

Dada la estacionalidad del recurso y la serie histórica de los volúmenes de desembarque de la anchoveta CHD podemos proyectar la extracción de los próximos meses.



Desembarque Pesquero Real vs. Expectativa de captura (estacionalidad)



(*) Cifras sujetas a reajustes.

Fuente: Estadística Pesquera Mensual, DIREPRO, IMARPE.

Elaboración: PRODUCE – Oficina de Estudios Económicos (OEE)

ANCHOVETA-CHD

FICHA TÉCNICA



Zonas productivas y de exportación

CIU Rev. 4: Pesca Extractiva (0311) y Procesamiento Industrial (1020)

Zonas de desembarque – producción y exportación, Enero - Setiembre 2024

- Desembarque con destino al consumo local**
- Desembarque para la industria pesquera**

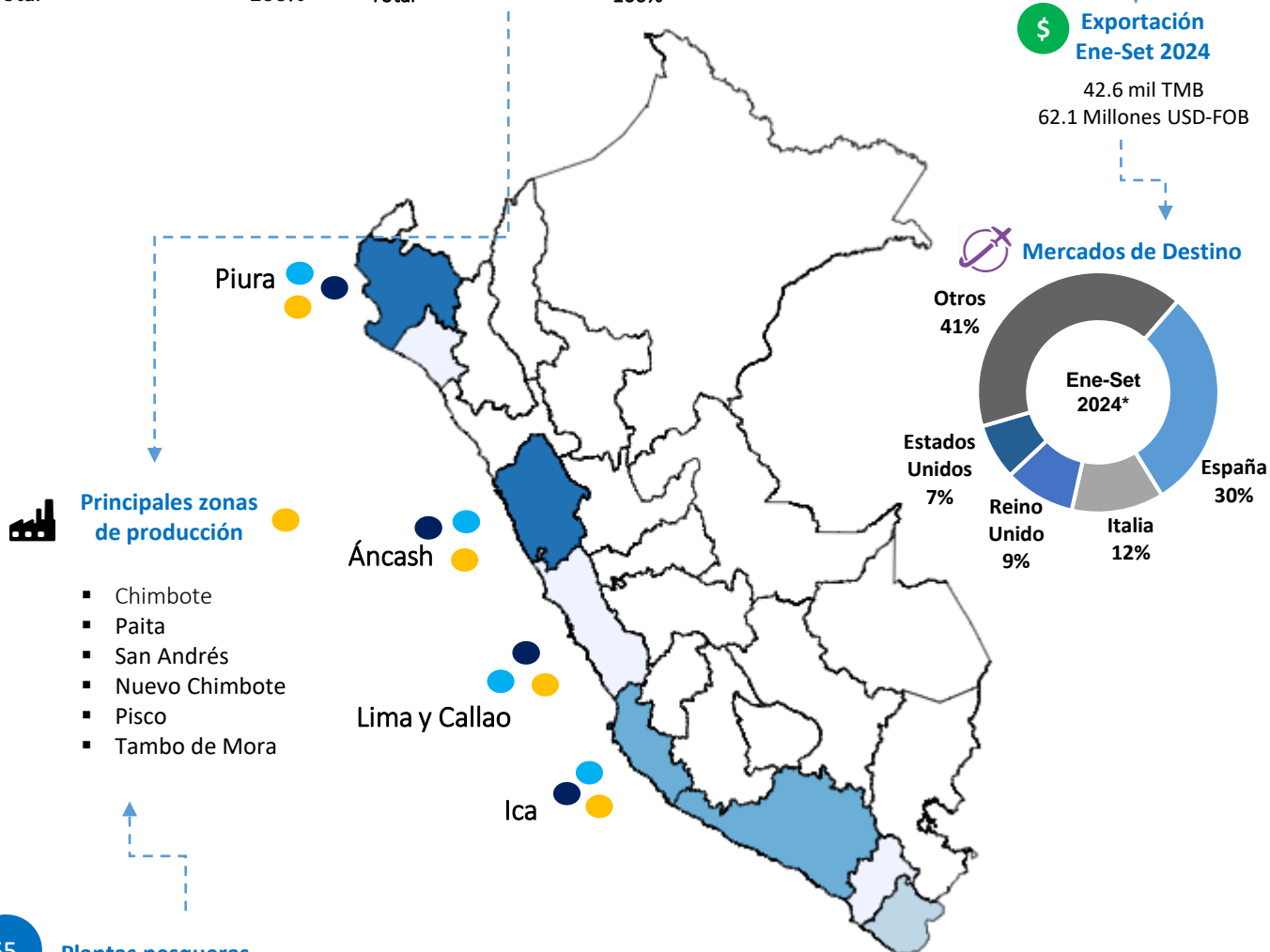
Puerto	Part. %
San Andrés	60%
Chimbote	13%
Tambo De Mora	9%
Paita	6%
Callao	1%
Otros	12%
Total	100%

Puerto/Caleta	Part. %
Chimbote	44%
Paita	34%
Culebras	3%
Bayovar	2%
Parachique	2%
Otros	15%
Total	100%



Lugar de exportación

- Callao
- Pisco
- Tumbes
- Tacna
- Paita



55

Plantas pesqueras

Principales productos

- Entero
- Grated
- HGT
- Filete
- Bloques