

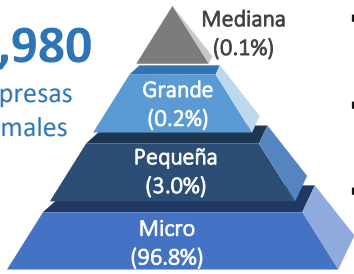


ESTRUCTURA PRODUCTIVA Y ORIENTACIÓN EXPORTADORA DE LA REGIÓN

Dinámica empresarial

96,980

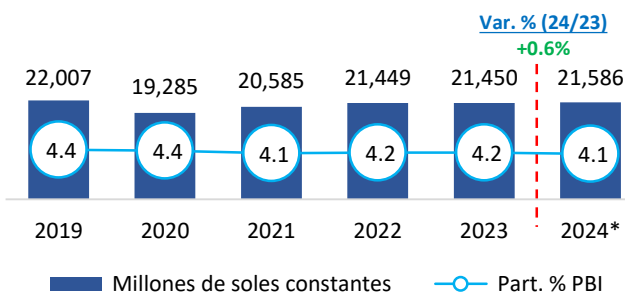
Empresas formales



- Por cada 100 empresas existentes, entraron 7 empresas al mercado
- Por cada 100 empresas existentes, salieron 3 empresas del mercado
- 91.2% de las MYPE son informales

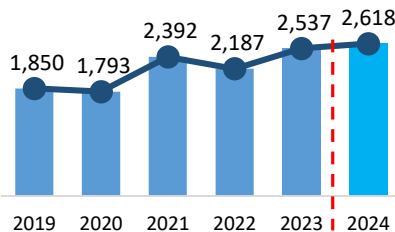
- 96,748 MYPE, 88.1% Comercio y Servicios

PBI Cusco (Millones de S/. y Part.% en el PBI Nacional)



Exportaciones, 2019 – 2024* (Millones de US\$ FOB)

Las exportaciones de Cusco experimentaron un aumento del 3.2% en 2024.



Principales productos exportados (Part.%) 2024

Cobre	90.1%
Hierro	2.9%
Molibdeno	2.4%
Cacao	2.1%
Oro	1.2%

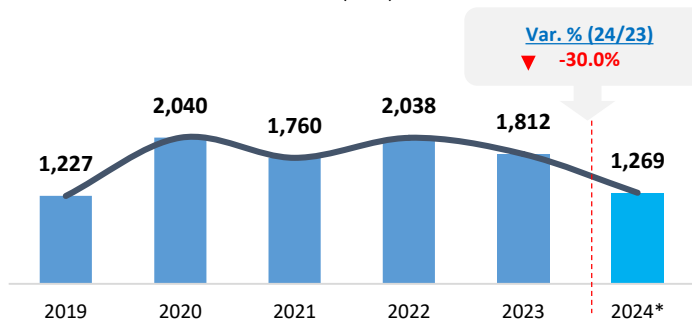
PEA ocupada: 2024 (741,169 trabajadores)

- 54% (Hombres) / 46% (Mujeres)
- 37.6% se concentra en agropecuario y 33.5% en el sector servicios

- Aporte al PBI Nacional 2024: 4.1% PBI, Crec. 2019-2024: -0.4%
- PBI per cápita 2024: 15,472 S/ x hab
- Principales sectores: Minería/servicios/comercio

ACTIVIDAD PESQUERA: PESCA EXTRACTIVA

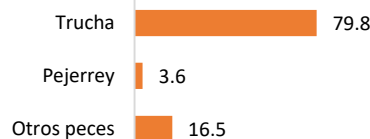
Evolución de la pesca extractiva continental, 2019-2024* (TM)



Fuente: DIREPRO
Elaboración: PRODUCE – Oficina de Estudios Económicos (OEE)

- La pesca en Cusco representa el 2.7% del desembarque pesquero nacional del ámbito continental. El 100% del desembarque de recursos hidrobiológicos se destina al consumo en estado fresco.

Principales especies CHD, 2024* (Participación %)

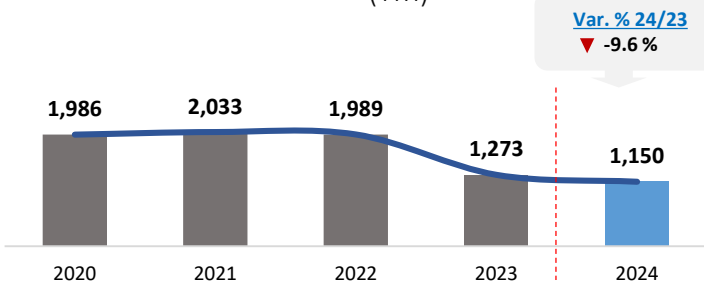


533 Pescadores Continentales

1.7% Del total de Pescadores Continentales

ACTIVIDAD PESQUERA: ACUICULTURA

Evolución de la Cosecha acuícola, 2020-2024* (TM)



Fuente: DIREPRO y Empresas Acuícolas.
Elaboración: PRODUCE – Oficina de Estudios Económicos (OEE)

- Durante el 2024, en Cusco predominó el cultivo de trucha (66.5%; 765 TM).
- La cosecha acuícola disminuyó en 9.6% el 2024. Esto debido al menor cultivo trucha.

125

Acuicultores

1,285

Derechos otorgados
447 AMYPE; 837 AMYPE

294

Has para la crianza

Nota: (*) Cifras estimadas 2024

Fuente: PRODUCE, SUNAT, INEI

Elaboración: PRODUCE / OGEIEE – Oficina de Estudios Económicos (OEE)

POBLACIÓN y POBREZA

Población

- La región Cusco cuenta **con una población de 1,395,180 habitantes**, de los cuales, el 50.1% son hombres y el 49.9% son mujeres.
- La población con hasta 14 años representa el 25.3% del total de la población de la región Cusco.

Pobreza

- La tasa de pobreza de la región del Cusco es:

Pobreza
21.7%

Pobreza Extrema
4.1%

Fuente: INEI, MIDIS

Región de Cusco: Población según sexo (Número de personas)



699 281



695 899

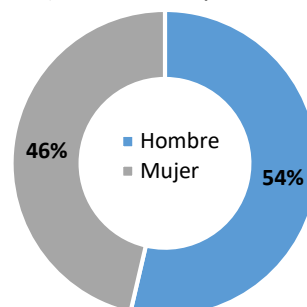
Cusco: nivel de pobreza por regiones (%)

Región	Pobreza	Pobreza extrema
Acomayo	52.5	14.0
Anta	30.6	5.9
Calca	31.5	7.3
Canas	44.6	10.0
Canchis	26.5	4.6
Chumbivilcas	46.5	12.1
Cusco	4.9	0.3
Espinar	28.1	5.2
La Convención	19.0	3.3
Paruro	47.5	13.6

EMPLEO

- La región Cusco cuenta **con una PEA ocupada de 741 mil trabajadores**.
- De esta población, el 46% son mujeres y el 54% son hombres.
- El 37.6% de la PEA ocupada se dedican a la actividad agropecuaria.**

Región de Cusco: PEA Ocupada según sexo (Distribución porcentual)



Fuente: INEI – Encuesta Nacional de Hogares

Elaboración: PRODUCE / OGEIEE – Oficina de Estudios Económicos (OEE)

EDUCACIÓN y SALUD

Establecimientos de salud



➤ **343** establecimientos de salud

- 18,306 Niños menores de 1 año, de los cuales el 81% (14,885) cuentan con Seguro Integral de Salud (SIS).**

Indicadores priorizados de anemia

% de niños de 6-11 meses con diagnóstico de anemia	96.9%
% de niños entre 190-360 días sin anemia, con suplementación de con hierro	89.5%
% de niños que recibieron gotas de sulfato ferroso entre 110 y 130 días de edad	83.9%

Fuente: MIDIS

Elaboración: PRODUCE / OGEIEE – Oficina de Estudios Económicos (OEE)



4,813 Instituciones Educativas

Instituciones Educativas (II.EE) (Número)



Educación inicial	2,697
Educación primaria	1,551
Educación secundaria	508



Zonas Productivas

Zonas Productivas Predominantes – Cusco



Leyenda

- Capital de distrito
- Red Vial Nacional
- Red Vial Departamental
- Potencial Minero
 - Oro
 - Cobre
- Potencial Agroindustrial
 - Café
 - Papa
- Potencial Hidrocarburos (Gasolina)
- Potencial Acuícola (Trucha)

Productos potenciales de la región

Productos	Part.% Valor de Producción
Cobre	46.9%
Gasolina	23.0%
Glp	11.1%
Oro	7.0%
Papa	3.9%
Plata	1.7%
Café	1.7%
Alfalfa	0.7%
Cacao	0.4%
Maíz	0.3%

Provincias de Cusco:

- LA CONVENCION
- ANTA
- URUBAMBA
- CALCA
- PARURO
- CUSCO
- PAUCARTAMBO
- ACOMAYO
- CHUMBIVILCAS
- QUISPICANCHIS
- ESPINAR
- CANAS
- CNACHIS