

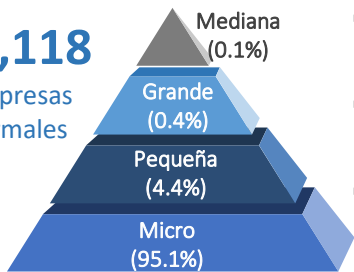


ESTRUCTURA PRODUCTIVA Y ORIENTACIÓN EXPORTADORA DE LA REGIÓN

Dinámica empresarial

64,118

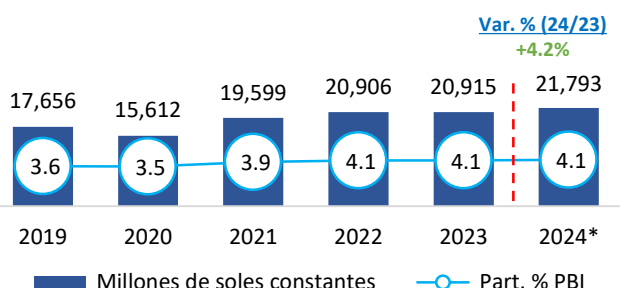
Empresas formales



- Por cada 100 empresas existentes, entraron 7 empresas al mercado
- Por cada 100 empresas existentes, salieron 3 empresas del mercado
- 72.0% de las MYPE son informales

- 63,786 MYPE, 85.6% Comercio y Servicios

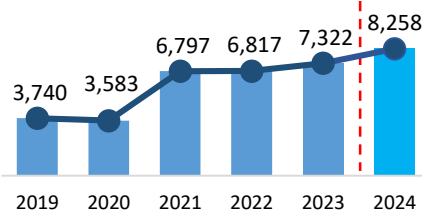
PBI Ica (Millones de S/. y Part.% en el PBI Nacional)



Exportaciones, 2019 - 2024

(Millones de US\$ FOB)

Las exportaciones de Ica experimentaron un aumento del 12.8% en 2024.



Principales productos exportados (Part.%) 2024	
Hierro	19.6%
Cobre	18.6%
Estaño	10.5%
Aceites de petróleo	9.7%
Uvas	6.6%

PEA ocupada: 2024 (467,192 trabajadores)

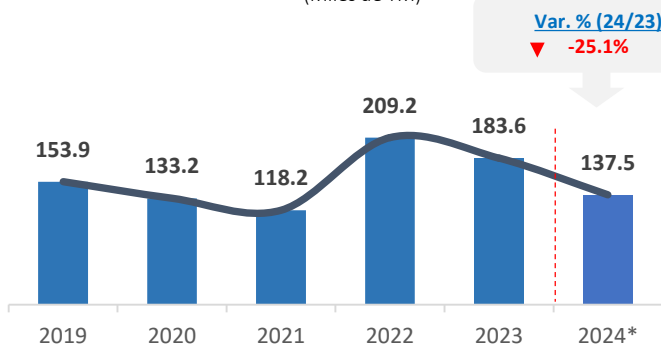
- 56% (Hombres) / 44% (Mujeres)
- 42.8% se concentra en servicios y 17.4% en el sector agropecuario

- Aporte al PBI Nacional 2024: 4.1% PBI, Crec. 2019-2024: +4.3%
- PBI per cápita 2024: 20,988 S/ x hab
- Principales sectores: Manufactura/minería/ servicios/agropecuaria

ACTIVIDAD PESQUERA: PESCA EXTRACTIVA

Evolución de la pesca extractiva marítima CHD, 2019-2024*

(Miles de TM)

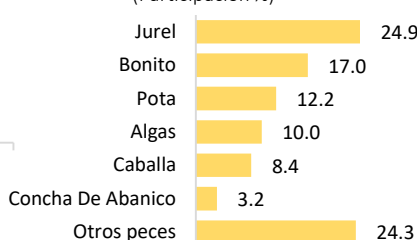


Fuente: DIREPRO
Elaboración: PRODUCE – Oficina de Estudios Económicos (OEE)

- La pesca extractiva marítima de CHD en Ica representa el 12.7% de la pesca nacional marítima. El 74.8% de los recursos hidrobiológicos se destinó a la producción de harina y aceite de pescado y el 14.1% para la elaboración de congelados, enlatados y curados.

Principales especies CHD, 2024*

(Participación %)



7.9% Del total de Pescadores Artesanales

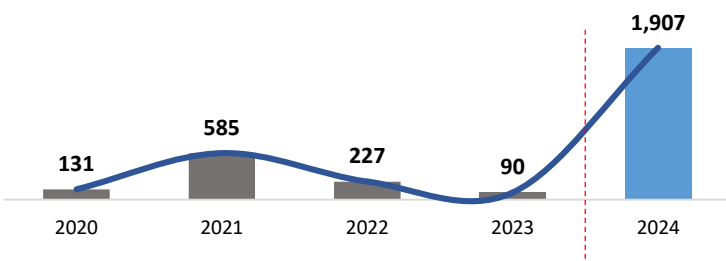
5.4% Del total de Embarcaciones Artesanales

ACTIVIDAD PESQUERA: ACUICULTURA

Evolución de la Cosecha acuícola, 2020-2024

(TM)

Var. % 24/23
▲ +2,008 %



Fuente: DIREPRO y Empresas Acuícolas.
Elaboración: PRODUCE – Oficina de Estudios Económicos (OEE)

- Durante el 2024, en Ica predominó el cultivo de concha de abanico (100%; 1,907 TM).
- La cosecha acuícola aumentó en 2,008% el 2024. Esto debido al mayor cultivo concha de abanico.

76 Acuicultores

81 Derechos otorgados
AMYGE 2; 77 AMYPE; 3 AREL

758 Has para la crianza



POBLACIÓN y POBREZA

Población

- La región Ica cuenta **con una población de 1,038,328 habitantes**, de los cuales, el 49.9% son hombres y el 50.1% son mujeres.
- La población con hasta 14 años representa el 25.8% del total de la población de la región Ica.

Pobreza

- La tasa de pobreza de la región de Ica es:

Pobreza
6.9%

Pobreza Extrema
0.0%

Fuente: INEI, MIDIS

Región de Ica: Población según sexo (Número de personas)



518 094



520 234

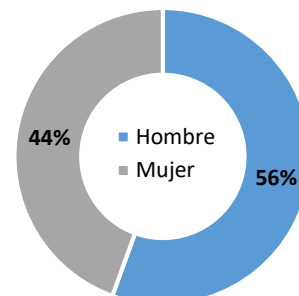
Provincias	Pobreza	Pobreza extrema
Chincha	8.3	0.0
Pisco	6.7	0.4
Ica	6.3	0.0
Nasca	4.3	0.0
Palpa	3.2	0.0

EMPLEO

- La región Ica cuenta **con una PEA ocupada de 467 mil trabajadores**.
- De esta población, el 44% son mujeres y el 56% son hombres.
- El 64.7% de la PEA ocupada se dedican a las actividades de servicios y comercio.**

Fuente: INEI – Encuesta Nacional de Hogares

Región de Ica: PEA Ocupada según sexo (Distribución porcentual)



Elaboración: PRODUCE / OGEIEE – Oficina de Estudios Económicos (OEE)

EDUCACIÓN y SALUD

Establecimientos de salud



➤ **154** establecimientos de salud

- 14,395 Niños menores de 1 año, de los cuales el 58% (8,420) cuentan con Seguro Integral de Salud (SIS).**

Indicadores priorizados de anemia

% de niños de 6-11 meses con diagnóstico de anemia	94.8%
% de niños entre 190-360 días sin anemia, con suplementación de con hierro	82.8%
% de niños que recibieron gotas de sulfato ferroso entre 110 y 130 días de edad	75.8%

Fuente: MIDIS

1,477 Instituciones Educativas

Instituciones Educativas (II.EE) (Número)



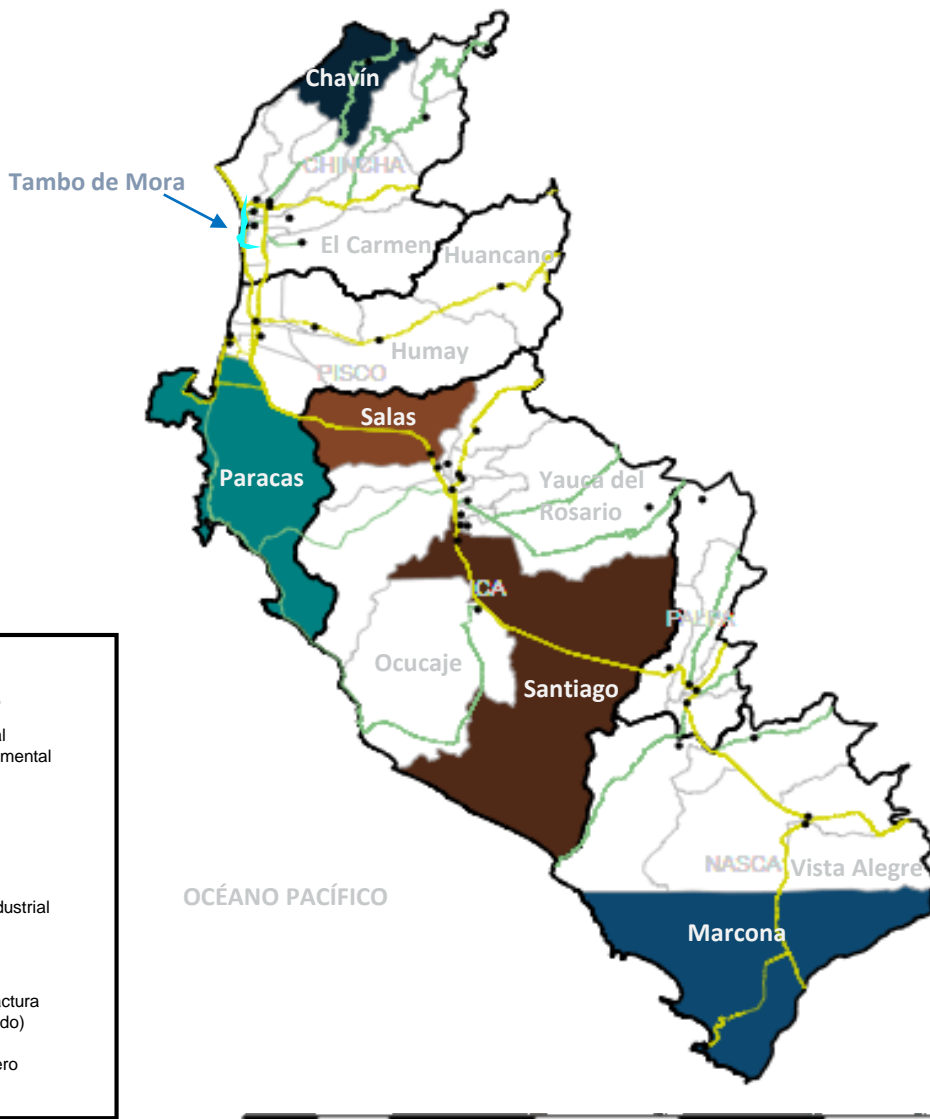
Educación inicial	928
Educación primaria	372
Educación secundaria	132

Elaboración: PRODUCE / OGEIEE – Oficina de Estudios Económicos (OEE)



Zonas Productivas

Zonas Productivas Predominantes – Ica



Leyenda

- Capital de distrito
- Red Vial Nacional
- Red Vial Departamental
- Potencial Minero
 - Zinc
 - Hierro
- Potencial Agroindustrial
 - Espárrago
 - Uva
- Potencial Manufactura (Harina de pescado)
- Potencial Pesquero (Anchoveta)

Productos potenciales de la región

Productos	Part. % Valor de Producción
Hierro	32.5%
Zinc	13.3%
Cobre	11.6%
Espárrago	6.5%
Uva	6.4%
Harina de pescado	2.3%
Anchoveta	2.3%
Plata	2.2%
Maíz	2.1%
Mandarina	1.8%

Provincias de Ica:

- NASCA
- ICA
- PISCO
- CHINCHA