



## ESTRUCTURA PRODUCTIVA Y ORIENTACIÓN EXPORTADORA DE LA REGIÓN

### Dinámica empresarial

18,079

Empresas formales

Mediana (0.2%)

Grande (0.5%)

Pequeña (4.1%)

Micro (95.3%)

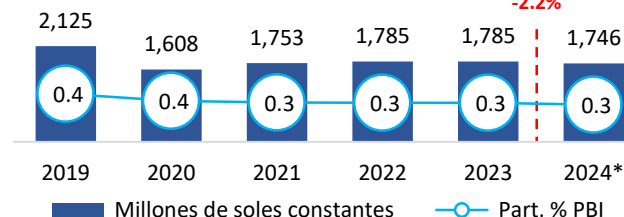
- Por cada 100 empresas existentes, entraron 6 empresas al mercado
- Por cada 100 empresas existentes, salieron 4 empresas del mercado
- 80.9% de las MYPE son informales

- 17,961 MYPE, 76.5% Comercio y Servicios

### PBI Madre de Dios (Millones de S/. y Part.% en el PBI Nacional)

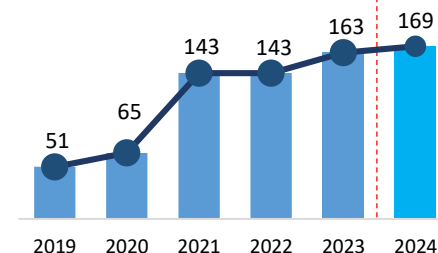
Var. % (24/23)

-2.2%



### Exportaciones, 2019 - 2024 (Millones de US\$ FOB)

Las exportaciones de Madre de Dios experimentaron un aumento del 3.9% en 2024.



#### Principales productos exportados (Part.% 2024)

Oro	84.8%
Nueces	10.5%
Madera perfilada	1.8%
Madera aserrada	0.9%
Cacao	0.1%

#### PEA ocupada: 2024 (90,459 trabajadores)

- 64% (Hombres) / 36% (Mujeres)
- 42.3% se concentra en servicios y 20.4% en comercio
- Aporte al PBI Nacional 2024: 0.3% PBI, Caída. 2019-2024: -3.9%
- PBI per cápita 2024: 9,121 S/ x hab
- Principales sectores: Servicios/comercio/minería

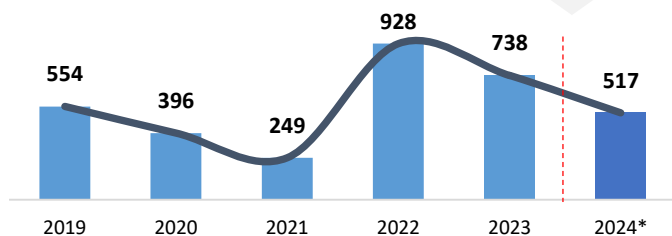
## ACTIVIDAD PESQUERA: PESCA EXTRACTIVA

### Evolución de la pesca artesanal continental, 2019-2024\* (TM)

(TM)

Var. % (24/23)

-29.9%



Nota: Excluye acuicultura. (\*) Cifras sujetas a reajuste

Fuente: DIREPRO Madre de Dios

Elaboración: PRODUCE – Oficina de Estudios Económicos (OEE)

- Durante el 2024, la pesca en Madre de Dios representó el 1.1% del desembarque nacional continental para el CHD.
- En, la pesca ascendió a 517 TM, cifra inferior en 29.9% respecto al 2023.

Principales especies, 2024* (Part.%)	Part. %
Otros Pescados	91.7
Palometa	0.8
Boquichico	7.6

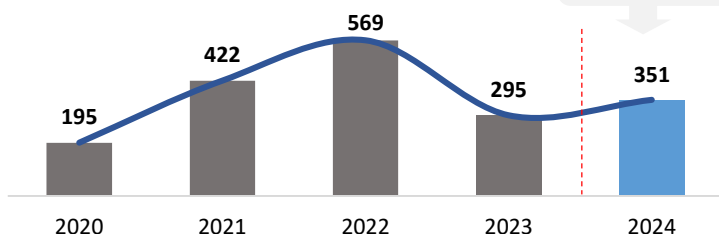
## ACUICULTURA

### Evolución de la Cosecha acuícola 2020-2024 (TM)

(TM)

Var. % 24/23

+19.1%



Fuente: DIREPRO Madre de Dios y Empresas Acuícolas.

Elaboración: PRODUCE – Oficina de Estudios Económicos (OEE)

418

Acuicultores

420

Derechos otorgados  
58 AMYPE, 362 AREL

264

Has para la crianza



## POBLACIÓN y POBREZA

### Población

- La región Madre de Dios cuenta **con una población de 191,400 habitantes**, de los cuales, el 53.8% son hombres y el 46.2% son mujeres.
- La población con hasta 14 años representa el 30.0% del total de la población de la región Madre de Dios.

### Pobreza

- La tasa de pobreza de la región de Madre de Dios es:

Pobreza  
**16.6 %**

Pobreza Extrema  
**2.7 %**

Fuente: INEI, MIDIS

### Región de Madre de Dios : Población según sexo (Número de personas)



102 952



88 448

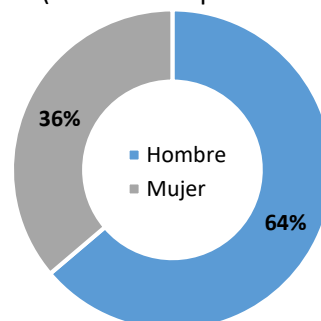
Provincia	Pobreza	Pobreza extrema
Manu	3.6	0.1
Tahuamanu	5.4	0.3
Tambopata	3.5	0.1

## EMPLEO

- La región Madre de Dios cuenta **con una PEA ocupada de alrededor de 90 mil trabajadores**.
- De esta población, el 36% son mujeres y el 64% son hombres.
- **El 62.7% de la PEA ocupada se dedican a las actividades de servicios y comercio.**

Fuente: INEI – Encuesta Nacional de Hogares

### Región de Madre de Dios: PEA Ocupada según sexo (Distribución porcentual)



Elaboración: PRODUCE / OGEIEE – Oficina de Estudios Económicos (OEE)

## EDUCACIÓN y SALUD

### Establecimientos de salud



➤ **93** establecimientos de salud

- **3,897 Niños menores de 1 año, de los cuales el 84% (3,275) cuentan con Seguro Integral de Salud (SIS).**

### Indicadores priorizados de anemia

% de niños de 6-11 meses con diagnóstico de anemia	<b>99.1%</b>
% de niños entre 190-360 días sin anemia, con suplementación de con hierro	87.0%
% de niños que recibieron gotas de sulfato ferroso entre 110 y 130 días de edad	86.9%

Fuente: MIDIS

**469** Instituciones Educativas

### Instituciones Educativas (II.EE) (Número)



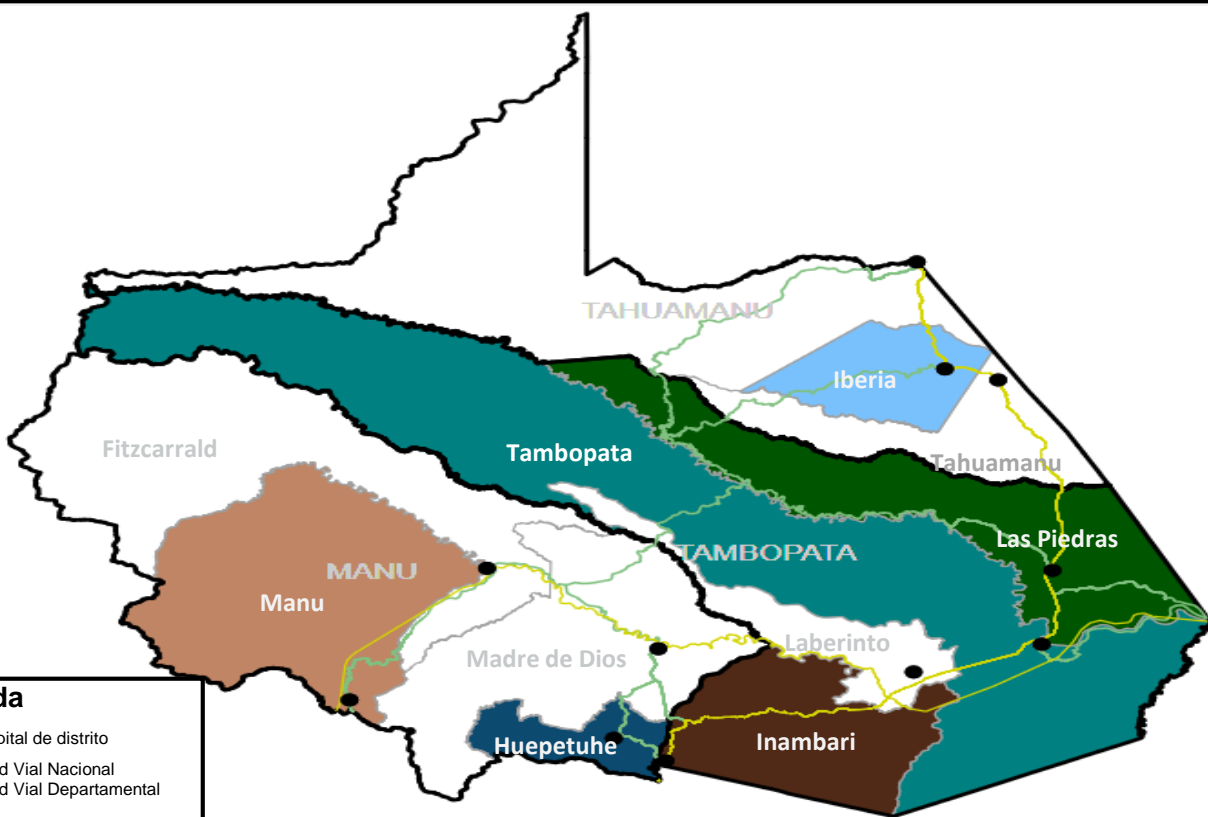
Educación inicial	<b>227</b>
Educación primaria	169
Educación secundaria	64

Elaboración: PRODUCE / OGEIEE – Oficina de Estudios Económicos (OEE)



## Zonas Productivas

### Zonas Productivas Predominantes – Madre de Dios



#### Leyenda

- Capital de distrito
- Red Vial Nacional
- Red Vial Departamental
- Potencial Minero (Oro)
- Potencial Forestal (Madera rolliza)
- Potencial Agroindustrial
- Papaya
- Plátano
- Potencial Manufacturero (Madera shihuahuaco)
- Potencial Pesquero (Zúngaro)

#### Productos potenciales de la región

Productos	Part.% Valor de Producción
Oro	41.6%
Madera rolliza	16.0%
Papaya	9.3%
Plátano	7.2%
Maíz amarillo duro	5.6%
Yuca	4.2%
Madera shihuahuaco	3.8%
Arroz	2.5%
Frutos secos	2.4%
Piña	2.1%

#### Provincias de Madre de Dios:

- MANU
- TAHUAMANU
- TAMBOPATA