

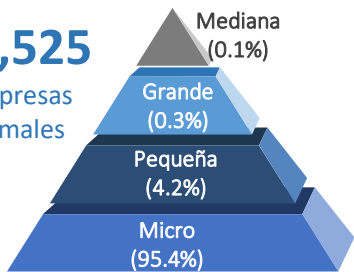


## ESTRUCTURA PRODUCTIVA Y ORIENTACIÓN EXPORTADORA DE LA REGIÓN

### Dinámica empresarial

16,525

Empresas formales



- Por cada **100** empresas existentes, entraron **7** empresas al mercado
- Por cada **100** empresas existentes, salieron **2** empresas del mercado
- 89.4%** de las MYPE son informales

- 16,467 MYPE, 88.9% Comercio y Servicios

### PBI Moquegua (Millones de S/. y Part.% en el PBI Nacional)

Var. % 1 Trim. (24/23)

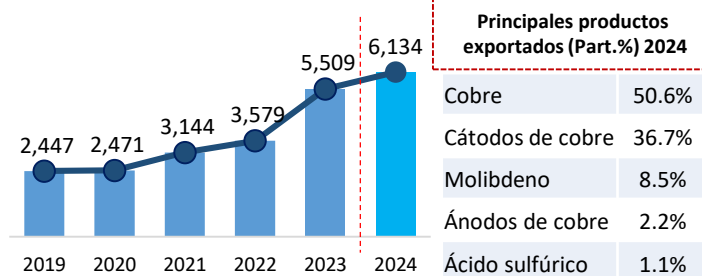
+1.8%



### Exportaciones, 2019 - 2024

(Millones de US\$ FOB)

Las exportaciones de Moquegua experimentaron un aumento del **11.3 %** en 2024.



### PEA ocupada: 2024 (112,350 trabajadores)

- 58% (Hombres) / 42% (Mujeres)
- 49.8% se concentra en servicios y 17.4% en agropecuario

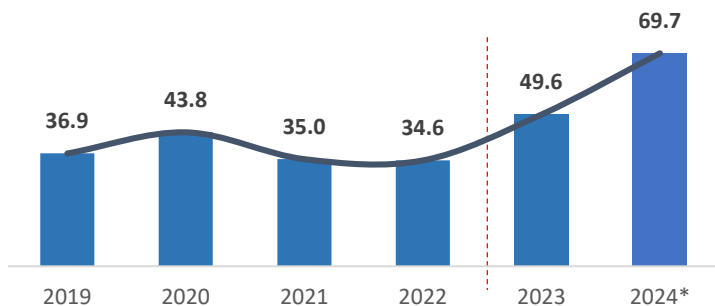
- Aporte al PBI Nacional 2024: 2.0% PBI, Crec. 2019-2024: +4.8%
- PBI per cápita 2024: 53,055 S/ x hab
- Principales sectores: Manufactura / minería/servicios

## ACTIVIDAD PESQUERA: PESCA EXTRACTIVA



### Desembarque pesquero para CHD, 2019-2024\*

(Miles de TM)



Nota: (\*) Cifras sujetas a reajuste

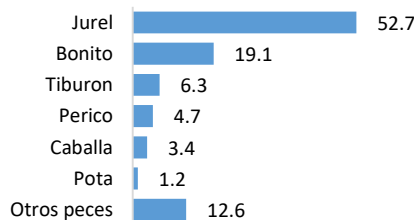
Fuente: DIREPRO Moquegua.

Elaboración: PRODUCE – Oficina de Estudios Económicos (OEE)

- Durante el 2024, la **pesca marítima de CHD en Moquegua representó el 6.4%** del desembarque nacional marítimo para el CHD.
- En 2024, **la pesca fue 69.7 mil TM**, cifra superior en 40.4%, respecto a 2023. Las principales especies extraídas fueron jurel, bonito, tiburón y perico.

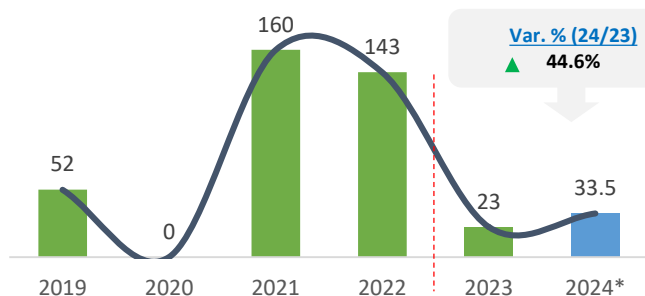
### Principales especies CHD, 2024

(Part. %)



### Desembarque pesquero para CHI, 2019-2024\*

(Miles de TM)



- Durante el 2023, el volumen de desembarque para CHI en Moquegua tuvo una participación de **0.7% en el desembarque nacional marítimo para CHI**.
- En el 2024, esta región registra un desembarque total de **33.5 mil TM de Anchoqueta para el CHI**, superior en 44.6%, respecto a similar periodo del año 2023.

81

Flota Pesquera CHI

2,022

Pescadores artesanales

Nota: (\*) Cifras sujetas a reajuste

Fuente: DIREPRO Moquegua.

Elaboración: PRODUCE – Oficina de Estudios Económicos (OEE)



## POBLACIÓN y POBREZA

### Población

- La región Moquegua cuenta **con una población de 200,674 habitantes**, de los cuales, el 50.6% son hombres y el 49.4% son mujeres.
- La población con hasta 14 años representa el 21.6% del total de la población de la región Moquegua.

### Pobreza

- La tasa de pobreza de la región de Moquegua

Pobreza  
**13.1%**

Pobreza Extrema  
**2.0%**

Fuente: INEI, MIDIS

### Región de Moquegua: Población según sexo (Número de personas)



101 551



99 123

### Moquegua: nivel de pobreza por provincias (%)

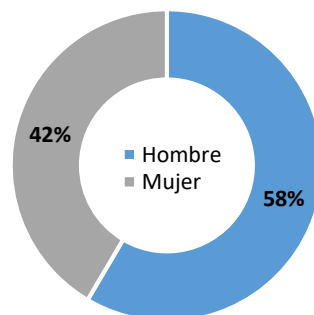
Provincias	Pobreza	Pobreza extrema
General Sánchez Cerro	23.6	7.0
Mariscal Nieto	12.0	1.6
Ilo	6.8	0.3

## EMPLEO

- La región Moquegua cuenta **con una PEA ocupada de alrededor de 112 mil trabajadores**.
- De esta población, el 42% son mujeres y el 58% son hombres.
- El 67.2% de la PEA ocupada se dedican a la actividad agropecuaria y servicios.**

Fuente: INEI – Encuesta Nacional de Hogares

### Región de Moquegua: PEA Ocupada según sexo (Distribución porcentual)



Elaboración: PRODUCE / OGEIEE – Oficina de Estudios Económicos (OEE)

## EDUCACIÓN y SALUD

### Establecimientos de salud



➤ **72** establecimientos de salud

- 2,126 Niños menores de 1 año, de los cuales el 65% (1,377) cuentan con Seguro Integral de Salud (SIS).**

### Indicadores priorizados de anemia

% de niños de 6-11 meses con diagnóstico de anemia	<b>100.0%</b>
% de niños entre 190-360 días sin anemia, con suplementación de con hierro	88.7%
% de niños que recibieron gotas de sulfato ferroso entre 110 y 130 días de edad	79.1%

Fuente: MIDIS

**550** Instituciones Educativas

### Matriculados en Instituciones Educativas (II.EE) (Número)



Educación inicial	<b>272</b>
Educación primaria	162
Educación secundaria	68

Elaboración: PRODUCE / OGEIEE – Oficina de Estudios Económicos (OEE)



## Zonas Productivas

### Zonas Productivas Predominantes – Moquegua



#### Leyenda

- Capital de distrito
- Red Vial Nacional
- Red Vial Departamental
- Potencial Minero
- Oro
- Cobre
- Potencial Agroindustrial
- Alfalfa
- Uva
- Potencial Pesquero
- Anchoveta
- Bonito

#### Productos potenciales de la región

Productos	Part.% Valor de Producción
Cobre	86.7%
Plata	3.5%
Alfalfa	1.8%
Oro	1.5%
Bonito	1.1%
Anchoveta	0.9%
Harina de pescado	0.7%
Uva	0.5%
Pez volador	0.4%
Tiburón	0.4%

#### Provincias de Moquegua:

- GENERAL SANCHEZ CERRO
- MARISCAL NIETO
- ILO