

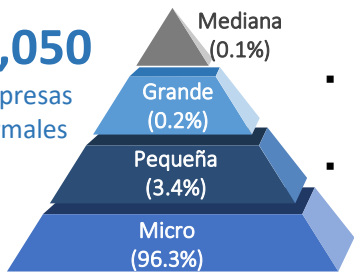


## ESTRUCTURA PRODUCTIVA Y ORIENTACIÓN EXPORTADORA DE LA REGIÓN

### Dinámica empresarial

15,050

Empresas formales



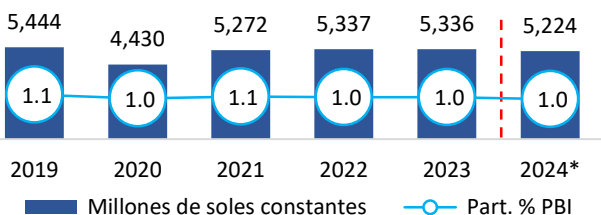
- Por cada 100 empresas existentes, entraron 7 empresas al mercado
- Por cada 100 empresas existentes, salieron 3 empresas del mercado
- 93.5% de las MYPE son informales

- 15,012 MYPE, 83.7% Comercio y Servicios

### PBI Pasco (Millones de S/. y Part.% en el PBI Nacional)

Var. % (24/23)

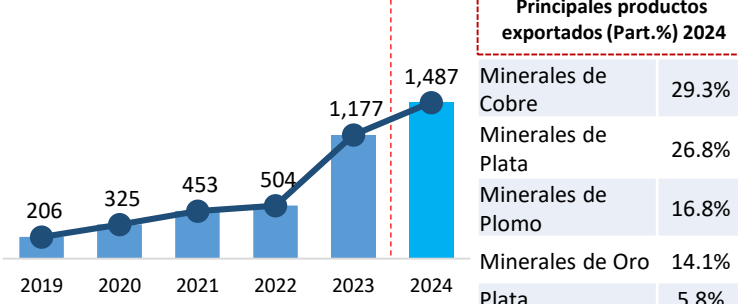
-2.1%



### Exportaciones, 2019 - 2024

(Millones de US\$ FOB)

Las exportaciones de Pasco experimentaron un aumento del 26.3 % en 2024.



### PEA ocupada: 2024 (168,043 trabajadores)

- 60% (Hombres) / 40% (Mujeres)
- 37.4% se concentra en agropecuario y 32.9% en servicios
- Aporte al PBI Nacional 2024: 1.0% PBI, Crec. 2019-2024: -0.8%
- PBI per cápita 2024: 19,266 S/ x hab
- Principales sectores: Minería/servicios/agropecuaria

## ACTIVIDAD PESQUERA: PESCA EXTRACTIVA

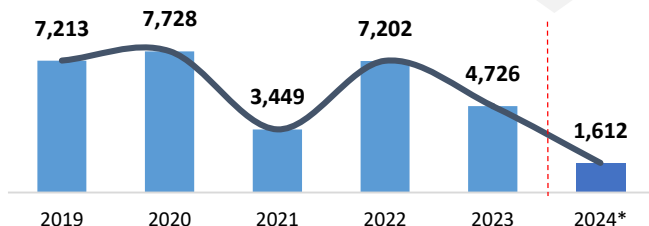


### Evolución de la pesca extractiva continental, 2019-2024\*

(TM)

Var. % (24/23)

▼ -65.9%



- La pesca en Pasco representa el 3.4% del desembarque nacional continental.
- En 2024, la pesca alcanzó las 1,612 TM, cifra inferior en 65.9%, respecto al 2023.
- La especie más representativa fue Trucha.

### Principales especies CHD, 2024\*

(Participación %)



Nota: (\*) Cifras preliminares, sujetas a ajustes

Fuente: DIREPRO.

Elaboración: PRODUCE – Oficina de Estudios Económicos (OEE)

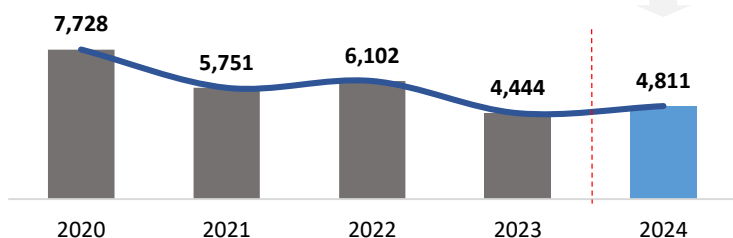
## ACUICULTURA

### Evolución de la Cosecha acuícola, 2020-2024

(TM)

Var. % 24/23

▲ +8.3%



- Durante el 2024, en Pasco predominó el cultivo de trucha (100%; 4,811 TM).
- La cosecha acuícola aumentó en 8.3% el 2024. Esto debido al mayor cultivo trucha.

163 Acuicultores

373 Has para la crianza

173

Derechos otorgados

4 AMYGE, 72 AMYPE, 97 AREL



## POBLACIÓN y POBREZA

### Población

- La región Pasco cuenta **con una población de 271,173 habitantes**, de los cuales, el 52.1% son hombres y el 47.9% son mujeres.
- La población con hasta 14 años representa el 27.2% del total de la población de la región Pasco.

### Pobreza


- La tasa de pobreza de la región de Pasco es:

Pobreza  
**41.7%**

Pobreza Extrema  
**10.8%**

Fuente: INEI, MIDIS

### Región de Pasco: Población según sexo (Número de personas)



### Pasco: nivel de pobreza por provincias (%)

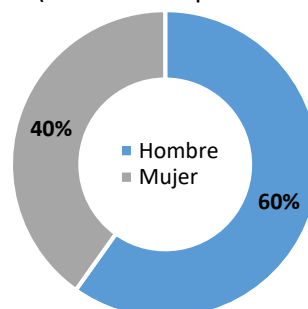
Provincia	Pobreza	Pobreza extrema
Daniel Alcides Carrión	67.4	31.7
Oxapampa	54.4	22.4
Pasco	38.0	12.5

## EMPLEO

- La región Pasco cuenta **con una PEA ocupada de alrededor de 168 mil trabajadores**.
- De esta población, el 40% son mujeres y el 60% son hombres.
- El 70.3% de la PEA ocupada se dedican a las actividades agropecuarias y servicios.**

Fuente: INEI – Encuesta Nacional de Hogares

### Región de Pasco: PEA Ocupada según sexo (Distribución porcentual)



Elaboración: PRODUCE / OGEIEE – Oficina de Estudios Económicos (OEE)

## EDUCACIÓN y SALUD

### Establecimientos de salud



➤ **262** establecimientos de salud

- 4,215 Niños menores de 1 año, de los cuales el 74% (3,103) cuentan con Seguro Integral de Salud (SIS).**

### Indicadores priorizados de anemia

% de niños de 6-11 meses con diagnóstico de anemia	<b>98.7%</b>
% de niños entre 190-360 días sin anemia, con suplementación de con hierro	87.0%
% de niños que recibieron gotas de sulfato ferroso entre 110 y 130 días de edad	79.5%

Fuente: MIDIS

**1,691** Instituciones Educativas

### Instituciones Educativas (II.EE) (Número)



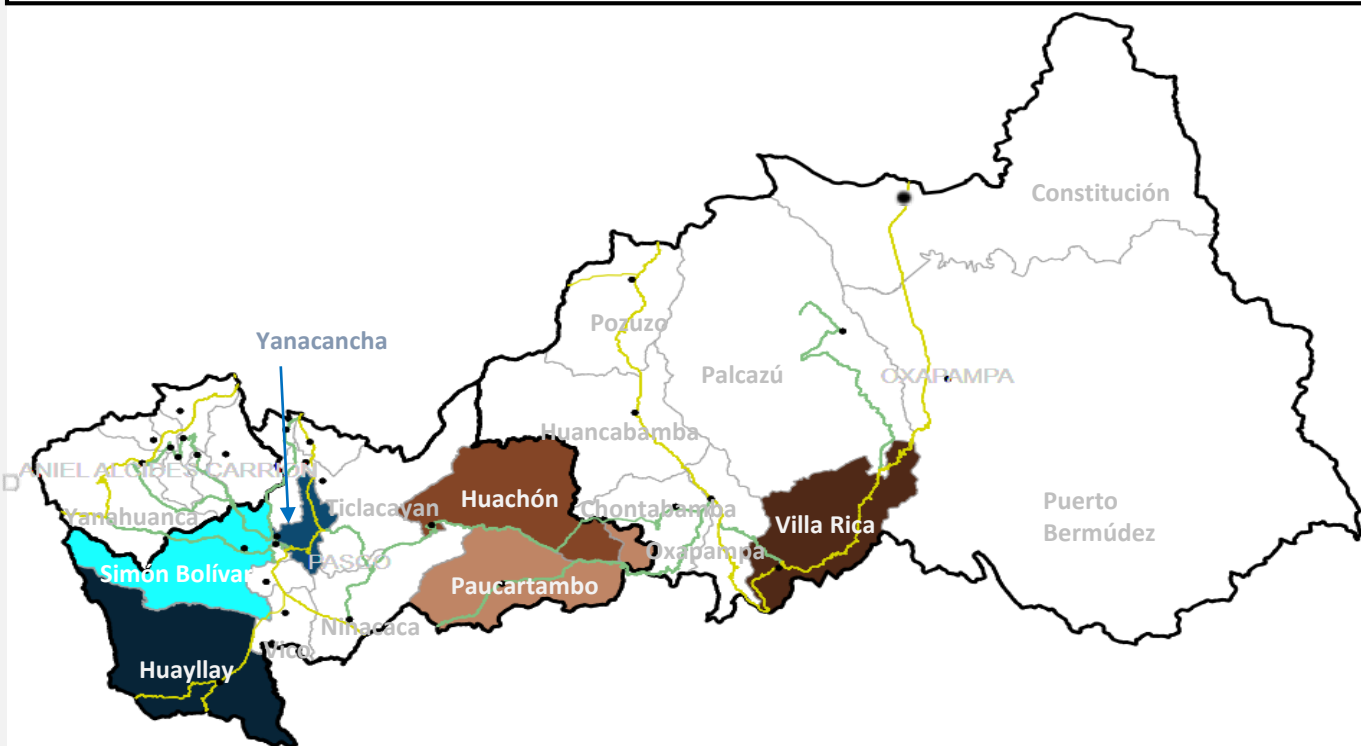
Educación inicial	<b>734</b>
Educación primaria	680
Educación secundaria	211

Elaboración: PRODUCE / OGEIEE – Oficina de Estudios Económicos (OEE)



## Zonas Productivas

### Zonas Productivas Predominantes – Pasco



#### Leyenda

- Capital de distrito
- Red Vial Nacional
- Red Vial Departamental
- Potencial Minero
- Zinc
- Plata
- Potencial Agroindustrial
- Rocoto
- Café
- Papa
- Potencial Acuícola (Trucha)



#### Productos potenciales de la región

Productos	Part.% Valor de Producción
Zinc	34.3%
Plata	19.1%
Cobre	18.8%
Plomo	11.2%
Oro	4.8%
Papa	2.5%
Pastos	2.0%
Rocoto	1.3%
Trucha	1.0%
Café	1.0%

#### Provincias de Pasco:

- PASCO
- OXAPAMPA
- DANIEL ALCIDES CARRIÓN