

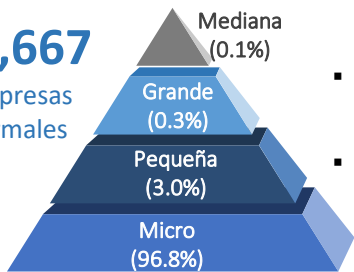


ESTRUCTURA PRODUCTIVA Y ORIENTACIÓN EXPORTADORA DE LA REGIÓN

Dinámica empresarial

35,667

Empresas formales

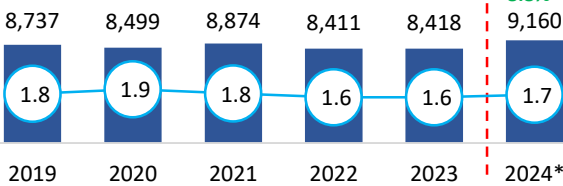


- Por cada 100 empresas existentes, entraron 6 empresas al mercado
- Por cada 100 empresas existentes, salieron 3 empresas del mercado
- 77.7% de las MYPE son informales

- 35,566 MYPE, 89.2% Comercio y Servicios

PBI Tacna (Millones de S/. y Part.% en el PBI Nacional)

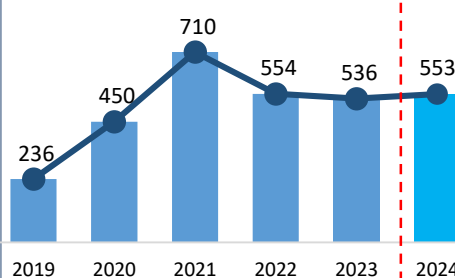
Var. % (24/23)



Millones de soles constantes Part. % PBI

Exportaciones, 2019 - 2024 (Millones de US\$ FOB)

Las exportaciones de Tacna experimentaron un aumento del 3.2% en 2024.



Principales productos exportados (Part.%) 2024

Molibdeno	59.9%
Oro	8.9%
Cobre	5.5%
Aceitunas	3.9%
Orégano	2.8%

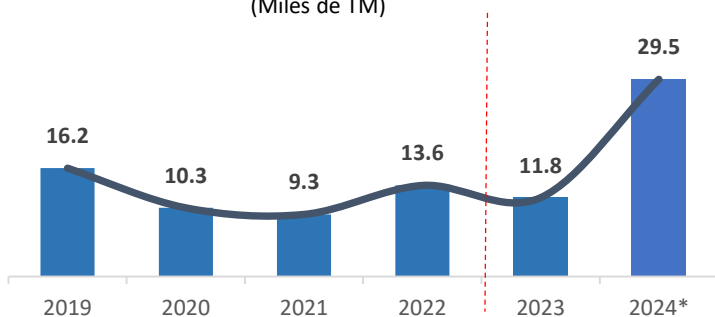
PEA ocupada: 2024 (202,357 trabajadores)

- 57% (Hombres) / 43% (Mujeres)
- 47.7% se concentra en servicios y 19.4% en comercio
- Aporte al PBI Nacional 2024: 1.7% PBI, Crec. 2019-2024: +0.9%
- PBI per cápita 2024: 23,474 S/ x hab
- Principales sectores: Minería/ servicios / comercio

ACTIVIDAD PESQUERA: PESCA EXTRACTIVA



Desembarque pesquero para el CHD, 2019-2024* (Miles de TM)



- Durante el 2024, la pesca en Tacna representó el 2.7% del desembarque nacional marítimo para CHD.
- En 2024, la pesca registró un volumen de 29.5 mil TM, cifra superior en 150.4%, respecto al 2023.
- Las especies más representativas fueron Jurel, Bonito, Perico, Caballa, entre otros.

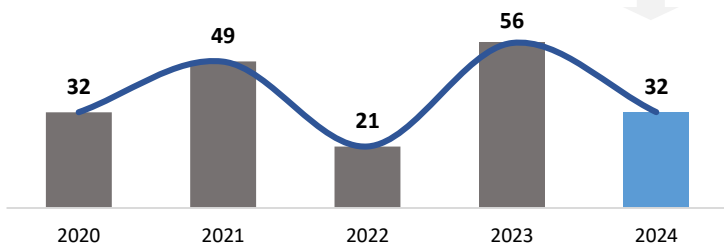
Nota: Excluye acuicultura / (*) Cifras sujetas a reajuste
Fuente: EPM y DIREPRO Tacna

ACUICULTURA



Evolución de la Cosecha acuícola 2020-2024 (TM)

Var. % 24/23
▼ - 41.9%



Fuente: DIREPRO Tacna y Empresas Acuícolas.
Elaboración: PRODUCE – Oficina de Estudios Económicos (OEE)

- Durante el 2024, en Tacna predominó el cultivo de trucha (100%; 32 TM).
- La cosecha acuícola disminuyó en 41.9% el 2024. Esto debido al menor cultivo de trucha.

20
Acuicultores

20
Derechos otorgados
15 AMYPE, 5 AREL

980
Has para la crianza



POBLACIÓN y POBREZA

Población

- La región Tacna cuenta **con una población de 390,222 habitantes**, de los cuales, el 50.4% son hombres y el 49.6% son mujeres.
- La población con hasta 14 años representa el 21.2% del total de la población de la región Tacna.

Pobreza

- La tasa de pobreza de la región de Tacna es:

Pobreza
26.7%

Pobreza Extrema
1.9%

Fuente: INEI, MIDIS

Región de Tacna: Población según sexo (Número de personas)



196 549



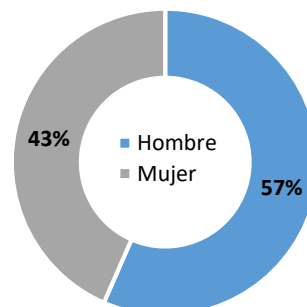
193 673

Provincias	Pobreza	Pobreza extrema
Tarata	49.4	16.5
Candarave	41.6	14.1
Tacna	14.7	1.2
Jorge basadre	7.0	0.5

EMPLEO

- La región Tacna cuenta **con una PEA ocupada de alrededor de 202 mil trabajadores**.
- De esta población, el 43% son mujeres y el 57% son hombres.
- El 67.1% de la PEA ocupada se dedican a la actividad de comercio y servicios.**

Región de Tacna: PEA Ocupada según sexo (Distribución porcentual)



Fuente: INEI – Encuesta Nacional de Hogares

Elaboración: PRODUCE / OGEIEE – Oficina de Estudios Económicos (OEE)

EDUCACIÓN y SALUD

Establecimientos de salud



➤ **79** establecimientos de salud

- 3,749 Niños menores de 1 año, de los cuales el 71% (2,650) cuentan con Seguro Integral de Salud (SIS).**

Indicadores priorizados de anemia

% de niños de 6-11 meses con diagnóstico de anemia	73.3%
% de niños entre 190-360 días sin anemia, con suplementación de con hierro	86.6%
% de niños que recibieron gotas de sulfato ferroso entre 110 y 130 días de edad	82.2%

807 Instituciones Educativas

Matriculados en Instituciones Educativas (II.EE) (Número)



Educación inicial	536
Educación primaria	169
Educación secundaria	83

Fuente: MIDIS

Elaboración: PRODUCE / OGEIEE – Oficina de Estudios Económicos (OEE)



Zonas Productivas

Zonas Productivas Predominantes – Tacna



Leyenda

- Capital de distrito
- Red Vial Nacional
- Red Vial Departamental
- Potencial Minero
- Oro
- Cobre
- Potencial Agroindustrial
- Alfalfa
- Orégano
- Ají
- Potencial Pesquero (Bonito)
- Potencial Manufactura (Fideos)

Productos potenciales de la región

Productos	Part.% Valor de Producción
Cobre	81.7%
Oro	8.0%
Plata	3.1%
Alfalfa	1.2%
Orégano	0.9%
Fideos	0.6%
Bonito	0.5%
Ají	0.4%
Zapallo	0.4%
Uva	0.3%

Provincias de Moquegua:

- CANDARAVE
- JORGE BASADRE
- TACNA
- TARAYA