



## Desarrollo económico

CIU Rev. 4: Pesca Extractiva (0311) y Procesamiento Industrial (1020)

### Importancia del recurso

- La anguila (*Ophichthus remiger*) es un recurso de alto contenido proteínico y de vitaminas A, D y E, que ayuda a fortalecer el sistema inmunológico. Asimismo, contiene grasas insaturadas que ayudan a regular la circulación sanguínea, así como hierro que ayuda a combatir la anemia.
- La pesquería de anguila se destina exclusivamente para consumo humano directo y es realizada por la flota pesquera de menor escala.
- La extracción de anguila tiene como principal destino la industria de congelados, cuyo principal destino es la exportación.

2024\*

### Aporte económico

0.9%

Valor de las Exportaciones  
Pesqueras - CHD

0.5%

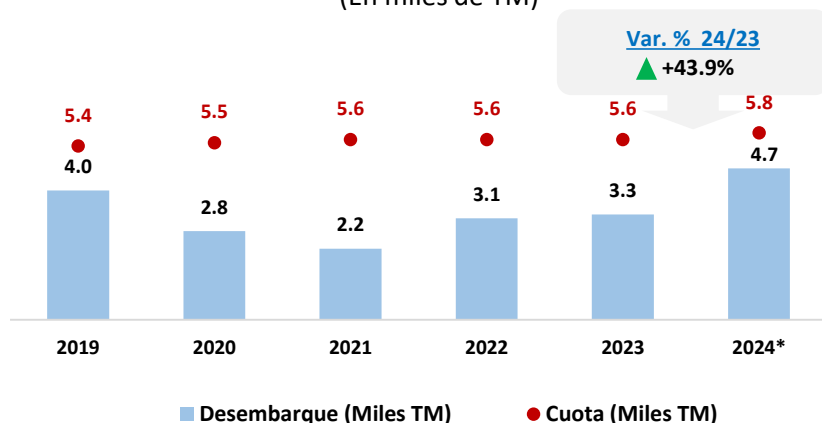
VBP Desembarque  
Pesquero - CHD

Fuente: Estadística Pesquera Mensual  
Elaboración: PRODUCE – Oficina de Estudios Económicos (OEE)

### Desarrollo de la actividad pesquera

#### Evolución del desembarque del recurso Anguila, 2019-2024\*

(En miles de TM)



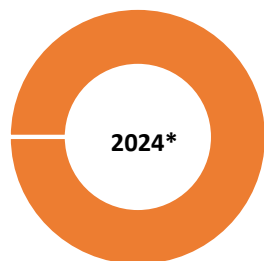
Nota: (\*) Cifras sujeto a reajuste.

Fuente: IMARPE, DIREPRO, Tolvas y Estadística Pesquera Mensual.

Elaboración: PRODUCE – Oficina de Estudios Económicos (OEE)

- ✓ En 2024, se establece una **cuota de 5.8 mil TM** para el recurso de anguila (RM N° 003-2024-PRODUCE).
- ✓ **Durante el 2024**, el desembarque de anguila ha alcanzado las 4.7 mil TM, que representa un avance de 81.1% de la cuota establecida.
- ✓ Dicho volumen de captura es 43.9% superior respecto al capturado en 2023, durante el mismo período (3.3 mil de TM).

### Destino del desembarque de anguila



Congelado  
100%

100%

La totalidad de los desembarques del recurso anguila se destina al **rubro congelado**, principalmente, con fines de exportación.

EP  
18

En la pesquería de anguila participaron **18 embarcaciones** de menor escala.

144

En la pesquería de anguila participaron **144 pescadores**.

Fuente: DIREPRO, Tolvas y Estadística Pesquera Mensual.  
Elaboración: PRODUCE – Oficina de Estudios Económicos (OEE)

Fuente: Mercados Mayoristas Pesqueros y Tolvas.  
Elaboración: PRODUCE – Oficina de Estudios Económicos (OEE)

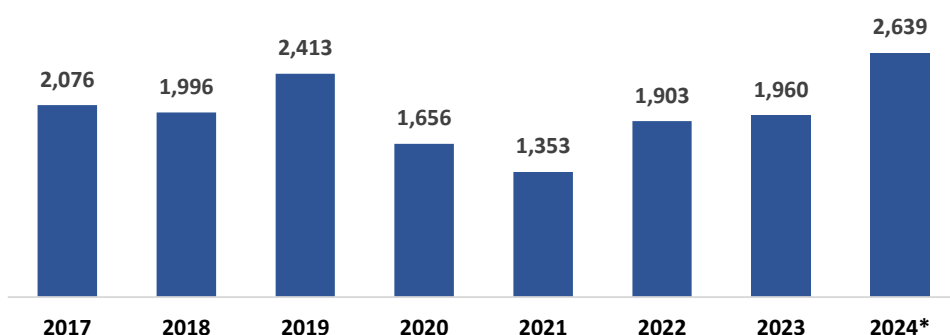


### Desarrollo y avance de la producción, venta interna y exportación

CIU Rev. 4: Pesca Extractiva (0311) y Procesamiento Industrial (1020)

#### Producción nacional

Producción anual de Anguila, 2017-2024\*  
(En toneladas)



- ✓ El 2024, 100% de la producción de anguila fue destinado a la elaboración de congelados.
- ✓ Durante el 2024, la producción de Anguila alcanzó las 2,639 TM, cifra superior en 34.7%, respecto al mismo periodo del 2023 (1,960 TM).

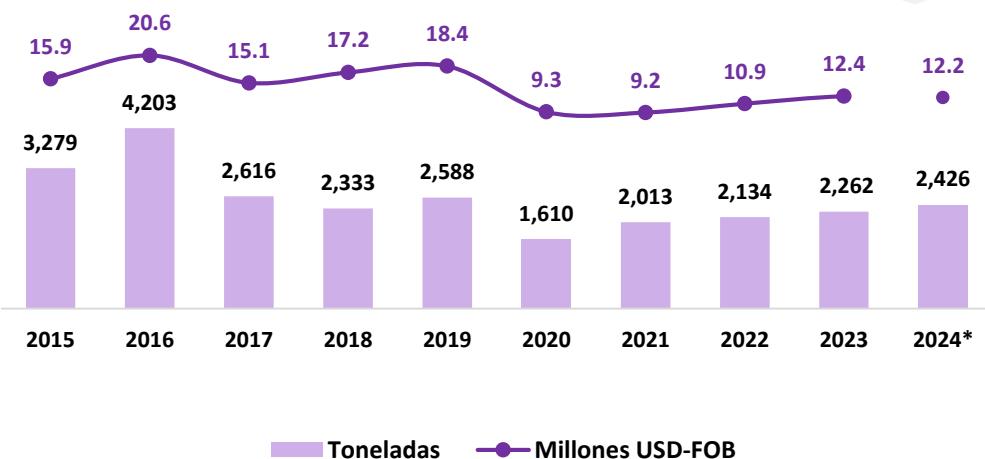
(\*) Cifras sujetas a reajuste

Fuente: Estadística Pesquera Mensual

Elaboración: PRODUCE – Oficina de Estudios Económicos (OEE)

#### Exportaciones

Exportaciones anuales de Anguila, 2015-2024\*



- ✓ En el 2024, los principales destinos de las exportaciones de Anguila son Corea del Sur (55%) y Japón (40%).
- ✓ Durante el 2024, la exportación de Anguila alcanzó las 2,426 TM, equivalente a un valor de US\$ 12.2 millones; cifra inferior en 1.9% a lo obtenido durante el mismo periodo del 2023 (US\$ 12.4 millones).

(\*) Cifras sujetas a reajuste

Fuente: SUNAT

Elaboración: PRODUCE – Oficina de Estudios Económicos (OEE)

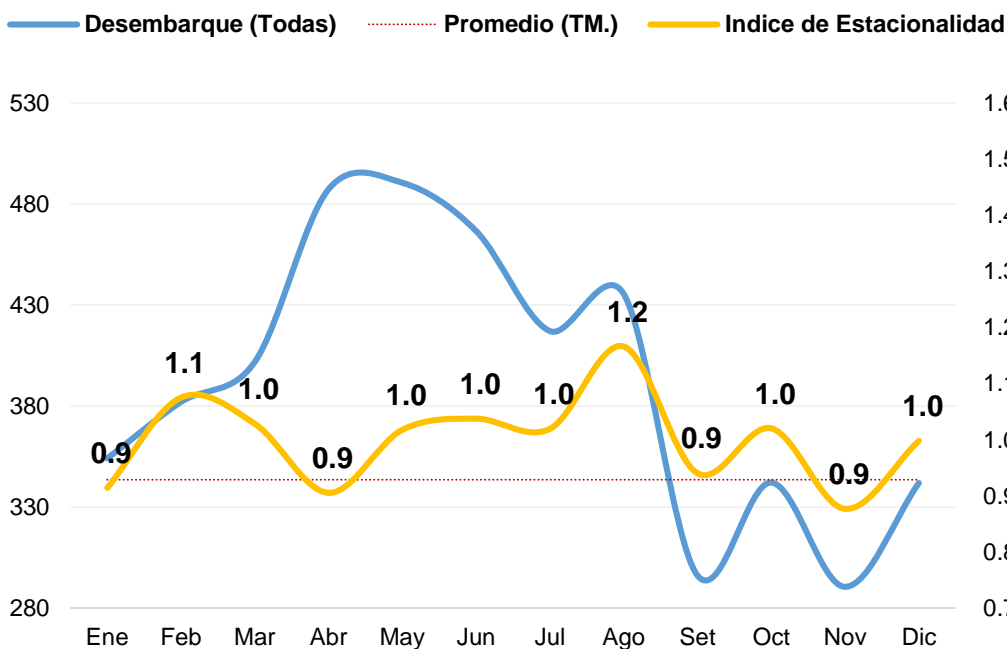


### Índice de estacionalidad y pronóstico del desempeño pesquero

CIUU Rev. 4: Pesca Extractiva (0311)



#### Desembarque Pesquero vs. Estacionalidad, 2024

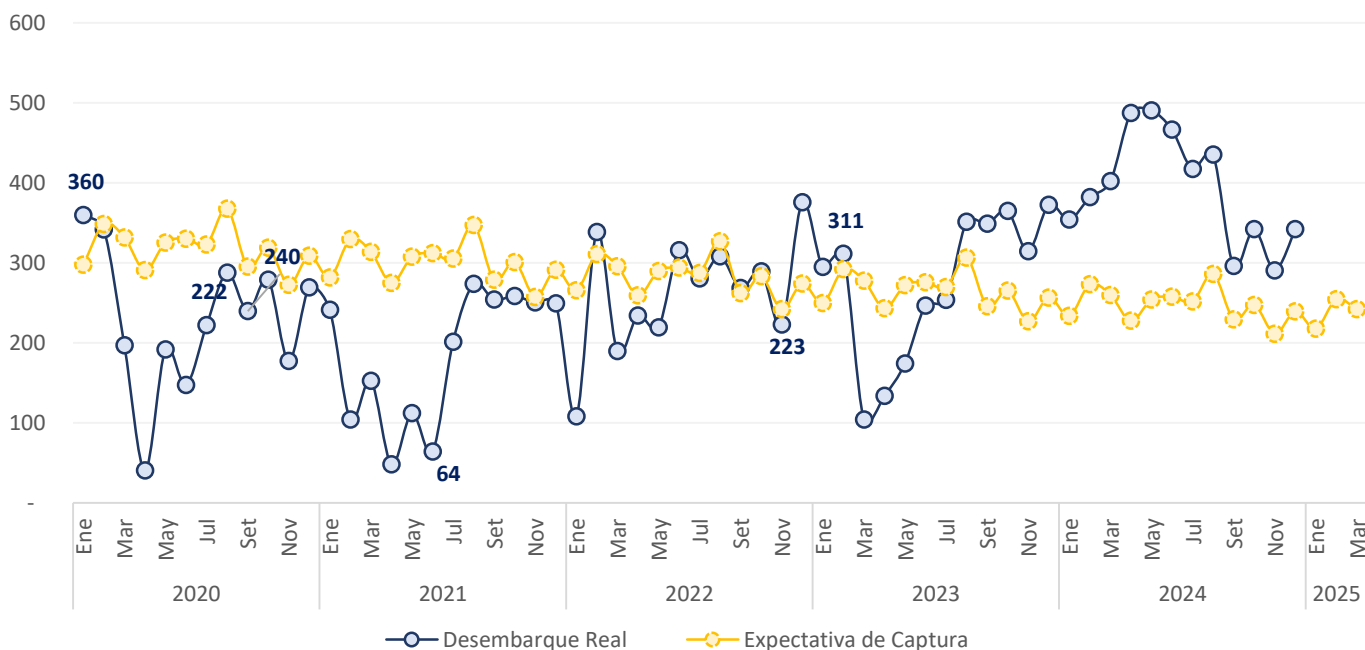


La estacionalidad de la **angUILA** es durante los meses de febrero, agosto, octubre y diciembre donde los volúmenes de pesca son superiores y alcanzan valores por encima del promedio.

Dada la estacionalidad del recurso y la serie histórica de los volúmenes de desembarque de la **angUILA** podemos proyectar la extracción de los próximos meses.



#### Desembarque Pesquero Real vs. Expectativa de captura (estacionalidad)



(\*) Cifras sujetas a reajustes.

Fuente: Estadística Pesquera Mensual, DIREPRO, IMARPE.

Elaboración: PRODUCE – Oficina de Estudios Económicos (OEE)



### Zonas productivas y de exportación

CIU Rev. 4: Pesca Extractiva (0311) y Procesamiento Industrial (1020)

#### Zonas de desembarque – producción - exportación, 2024



#### Desembarque industria pesquera

Puerto	Part. %
Paita	44%
Otros	56%
<b>Total</b>	<b>100%</b>

Piura ●●●



#### Lugar de exportación

- Paita
- Área y Postal EX-IAAC

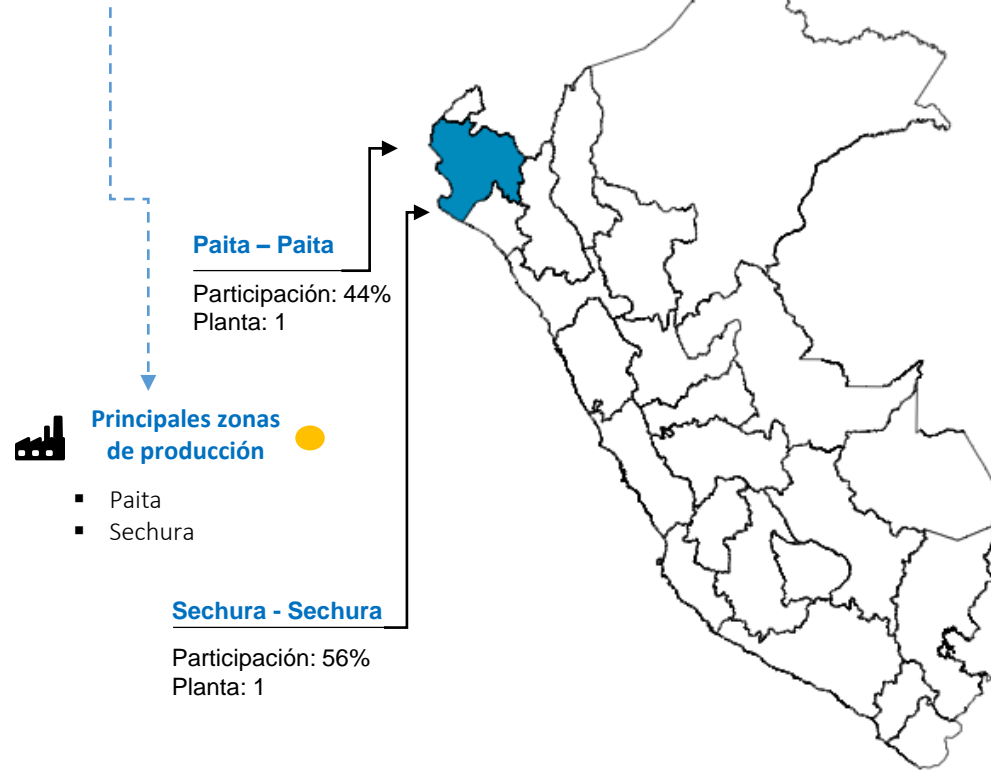
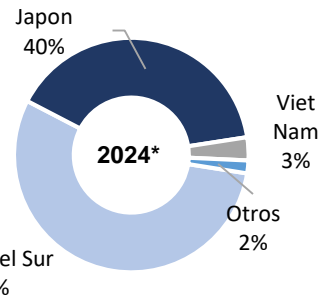


#### Exportación 2024

2,426 TMB  
12.2 mill. USD-FOB



#### Mercados de Destino



#### Principales zonas de producción

- Paita
- Sechura

2

#### Empresas productoras



#### Principal presentación

Congelado - Filete