

ANCHOVETA-CHI

FICHA TÉCNICA



PERÚ
Ministerio de la Producción

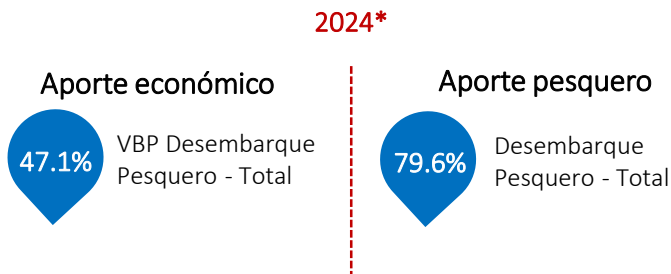
Oficina de Estudios Económicos
Oficina General de Evaluación de Impacto y Estudios Económicos

Desarrollo económico

CIIU Rev. 4: Pesca Extractiva (0311) y Procesamiento Industrial (1020)

Importancia del recurso

- El Decreto Legislativo N° 1084, Ley sobre Límites Máximos de Captura por Embarcación, regula el ordenamiento pesquero del recurso anchoveta destinada al Consumo Humano Indirecto – CHI.
- En cada año se determinan dos (02) temporadas de pesca y límites de captura para cada una, en base a la recomendación del IMARPE, para la Zona Norte-Centro y Zona Sur.
- La industria pesquera (harina y aceite de pescado) de anchoveta es una importante fuente de empleo y divisas.

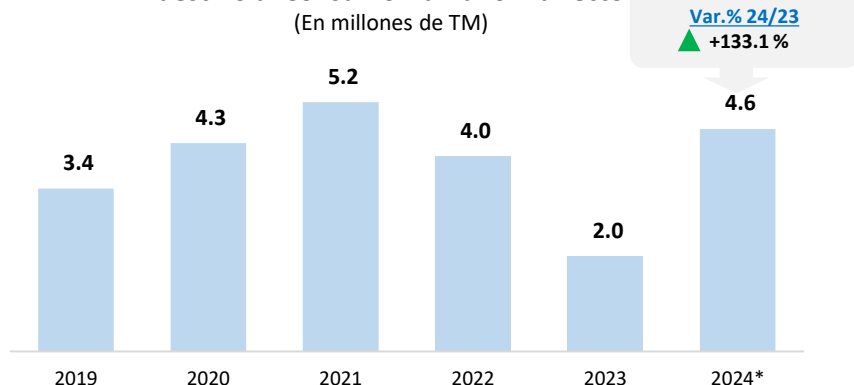


Fuente: Estadística Pesquera Mensual
Elaboración: PRODUCE – Oficina de Estudios Económicos (OEE)

Desarrollo de la actividad pesquera

Evolución del Desembarque Pesquero del recurso Anchoveta con destino al Consumo Humano Indirecto

(En millones de TM)



Nota: (*) Cifras sujetas a reajuste.

Fuente: Estadística Pesquera Mensual.

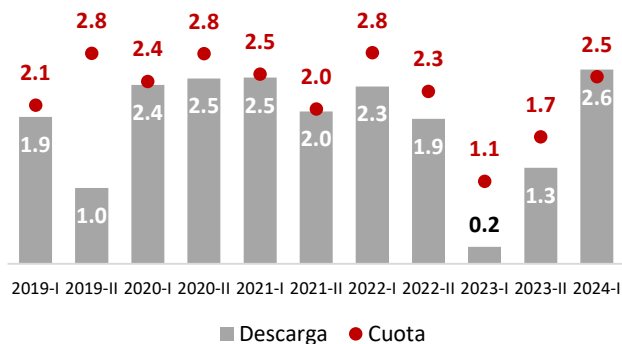
Elaboración: PRODUCE – Oficina de Estudios Económicos (OEE)

- ✓ El desembarque de **Anchoveta-CHI en 2023** fue 2 mill. TM, cifra inferior en 51.0% respecto al año 2022 (4 mill. TM).
- ✓ Durante el **2024**, el desembarque de este recurso ascendió a 4.6 mill. TM, volumen superior en 133.1% respecto a lo registrado en el mismo periodo del año previo (2.0 mill. TM).

Desembarque por temporada de pesca

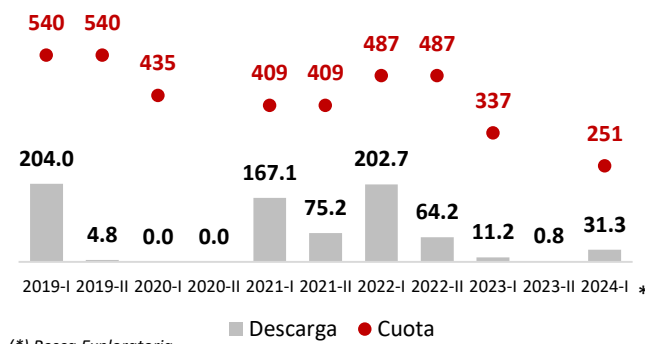
Zona Norte-Centro

(En millones de TM)



Zona Sur

(En miles de TM)



(*) Pesca Exploratoria

Fuente: Programa de Vigilancia y Control de las Actividades Pesqueras y Acuícolas en el Ámbito Nacional

Elaboración: PRODUCE – Oficina de Estudios Económicos (OEE)

ANCHOVETA-CHI

FICHA TÉCNICA



PERÚ
Ministerio de la Producción

Oficina de Estudios Económicos
Oficina General de Evaluación de Impacto y Estudios Económicos

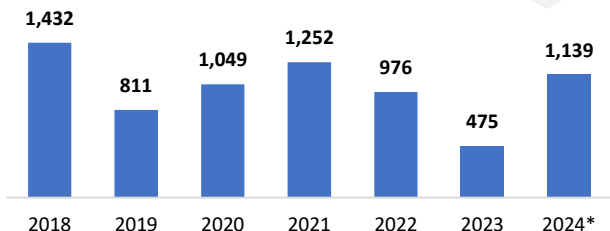
Desarrollo y avance de la producción, venta interna, importación y exportación

CIU Rev. 4: Pesca Extractiva (0311) y Procesamiento Industrial (1020)

Producción nacional

Harina de pescado (En miles de TM)

Var. % 24/23
▲ +140%



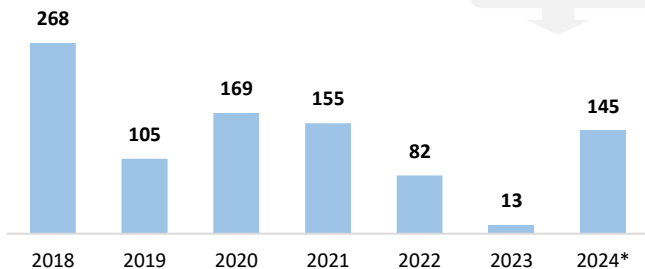
(*) Cifras sujetas a reajuste.

Fuente: Estadística Pesquera Mensual.

Elaboración: PRODUCE – Oficina de Estudios Económicos (OEE)

Aceite crudo (En miles de TM)

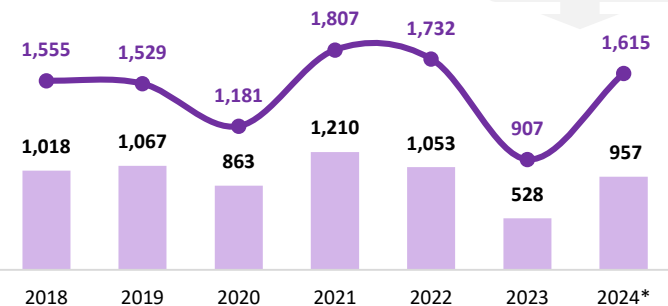
Var. % 24/23
▲ +1,050%



Exportación

Harina de pescado

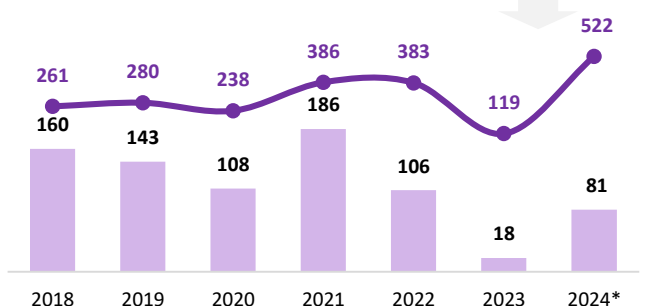
Var. % 24/23
▲ +78 % (Valor)



■ Volumen (Miles de TMB) ● Millones US\$-FOB

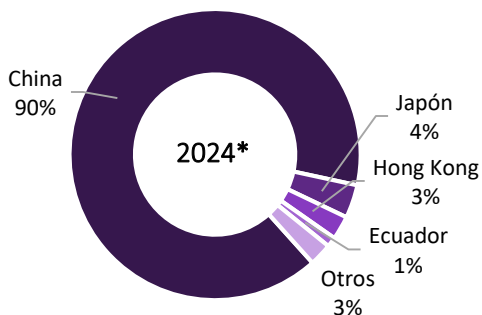
Aceite crudo

Var. % 24/23
▲ +338 % (Valor)

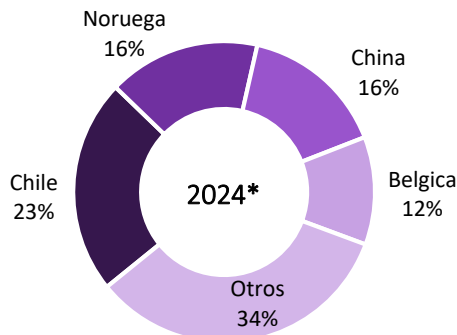


■ Volumen (Miles de TMB) ● Millones US\$-FOB

Exportaciones según país de destino (Part. % Valor exportado)



Exportaciones según país de destino (Part. % Valor exportado)



(*) Cifras sujetas a reajuste.

Fuente: SUNAT.

Elaboración: PRODUCE – Oficina de Estudios Económicos (OEE)

ANCHOVETA-CHI

FICHA TÉCNICA



PERÚ
Ministerio de la Producción

Oficina de Estudios Económicos
Oficina General de Evaluación de Impacto y Estudios Económicos

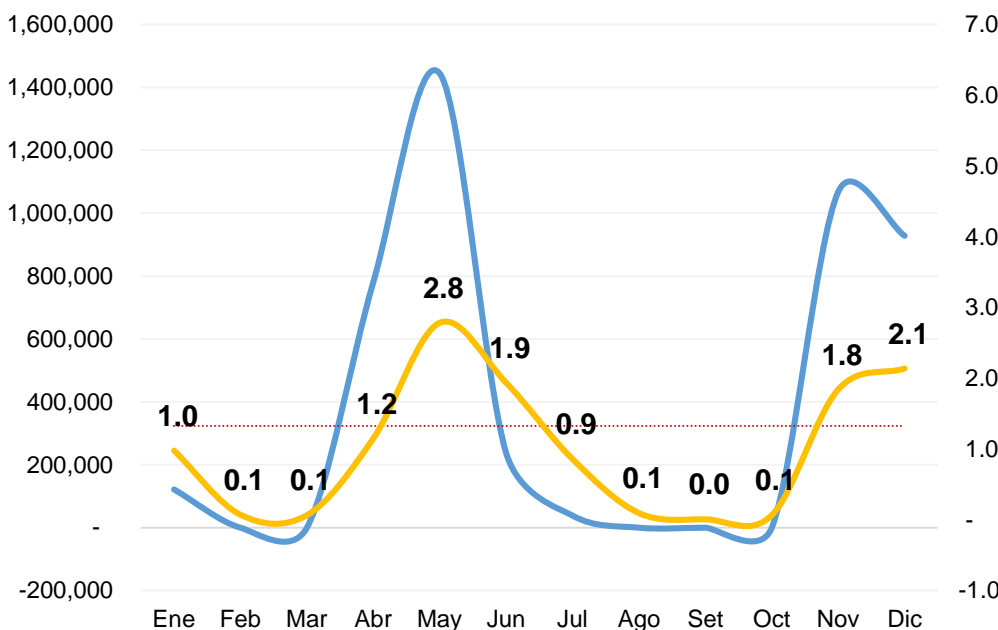
Índice de estacionalidad y pronóstico del desempeño pesquero

CIIU Rev. 4: Pesca Extractiva (0311)



Desembarque Pesquero vs. Estacionalidad, 2024

Desembarque (Todas) Promedio (TM.) Índice de Estacionalidad

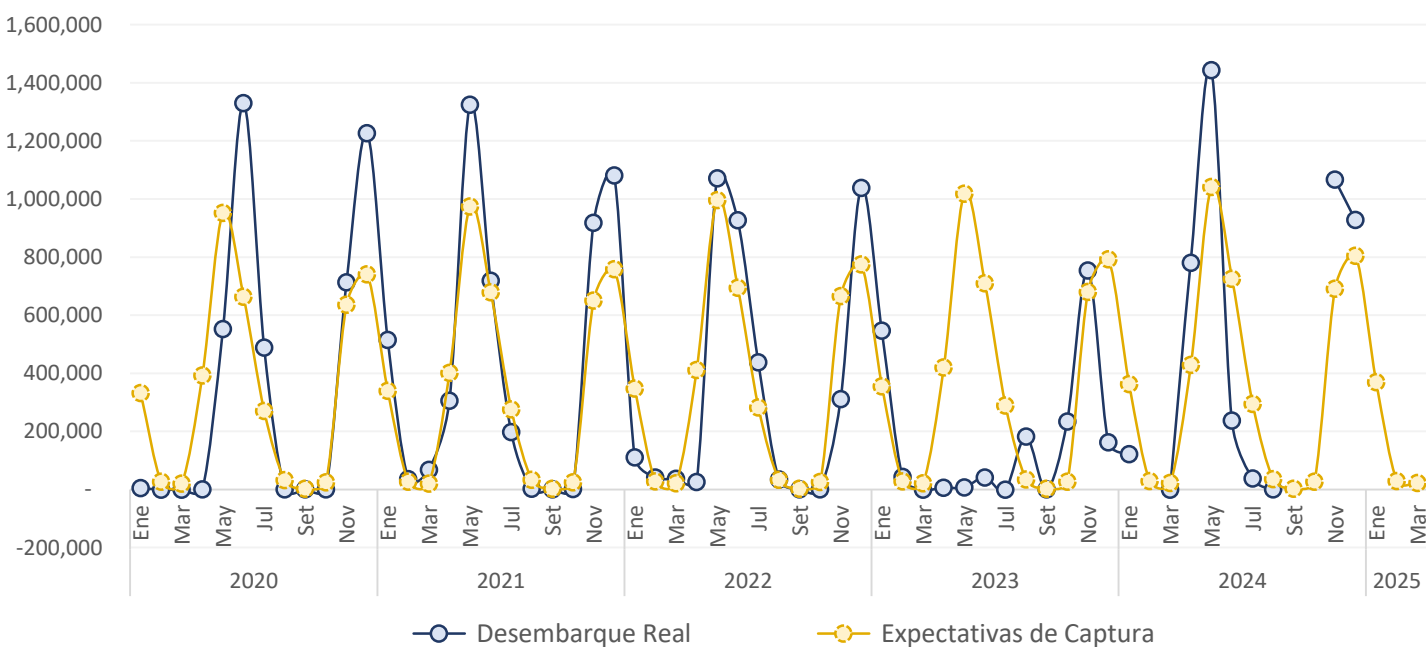


La estacionalidad de la anchoveta CHI es durante los meses de noviembre y diciembre donde los volúmenes de pesca son superiores y alcanzan valores por encima del promedio.

Dada la estacionalidad del recurso y la serie histórica de los volúmenes de desembarque de la anchoveta CHI podemos proyectar la extracción de los próximos meses.



Desembarque Pesquero Real vs. Expectativa de captura (estacionalidad)



(*) Cifras sujetas a reajustes.

Fuente: Estadística Pesquera Mensual, DIREPRO, IMARPE.

Elaboración: PRODUCE – Oficina de Estudios Económicos (OEE)

ANCHOVETA-CHI

FICHA TÉCNICA



PERÚ

Ministerio de la Producción

Oficina de Estudios Económicos
Oficina General de Evaluación de Impacto y Estudios Económicos

Zonas productivas y de exportación

CIU Rev. 4: Pesca Extractiva (0311) y Procesamiento Industrial (1020)

Primera Temporada 2024-I en la Zona Norte – Centro

Desembarque (Noviembre 2024)	Avance de pesca
2.4 millones de TM	98.8%

Puertos de desembarque

Puerto	Part. %
Chicama	26.5%
Chimbote	23.6%
Coishco	11.1%
Callao	10.2%
Supu Puerto	28.6%
Total	100.0%

Participaron

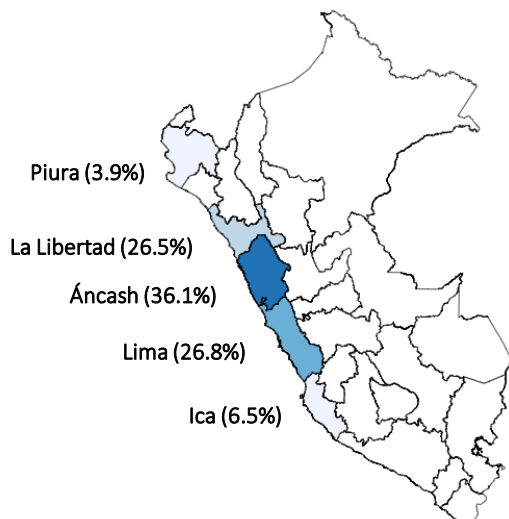
396

Embarcaciones de Madera
(57% de la descarga)

294

Embarcaciones de Acero Naval
(43% de la descarga)

Distribución del desembarque
(Part. % del volumen)



Empresas pesqueras

Empresas	Part. %
Tecnológica de Alimentos S.A. (TASA)	21.4%
Corporacion Pesquera Inca S.A.C. (Copeinca)	16.6%
Pesquera Exalmar S.A.A.	15.9%
Pesquera Diamante S.A.	11.6%
Otros	34.6%
Total	100.0%

Participaron

40

Establecimientos pesqueros

14

Empresas pesqueras

Producción:

Harina y Aceite
244 mil TM

Primera Temporada 2024-I en la Zona Sur

Desembarque (Enero-Junio 2024)	Avance de pesca
31.3 miles de TM	Pesca Exploratoria

Puertos de desembarque

Puerto	Part. %
Pacocha	63.0%
Matarani	15.6%
Mollendo	14.1%
Ilo	7.4%
Total	100%

Participaron

21

Embarcaciones de Madera
(40% de la descarga)

31

Embarcaciones de Acero Naval
(60% de la descarga)

Distribución del desembarque
(Part. % del volumen)



Empresas pesqueras

Empresas	Part. %
Austral Group S.A.A.	62.7%
Tecnológica de Alimentos S.A. (TASA)	15.9%
Pesquera Diamante S.A.	13.8%
Ger Export S.A.	7.6%
Total	100.0%

Participaron

3

Establecimientos pesqueros

1

Empresas pesqueras

Producción:

Harina y Aceite
31.3 TM