



**Noticia del Mes**

En diciembre de 2024, el volumen de ingreso de las especies en los Mercados Mayoristas Pesqueros de Lima y Callao fue de 14.5 mil TM, significando ello un incremento de 44.3% con relación a noviembre de 2024. Entre las principales especies que habrían incidido en el mayor abastecimiento tenemos a: **Bonito** (de 1,422 TM ascendió a 4,257 TM), **Jurel** (de 1,278 TM pasó a 1,384 TM), **Caballa** (de 105 TM subió a 273 TM), **Lisa** (de 607 TM pasó a 901 TM), **Merluza** (de 1,121 TM aumentó a 1,214 TM) y **Pota** (de 1,430 TM pasó a 1,777 TM). En contraste, en dicho mes se registró una disminución en el abastecimiento del recurso Falso Volador (de 587 TM bajó a 554 TM).

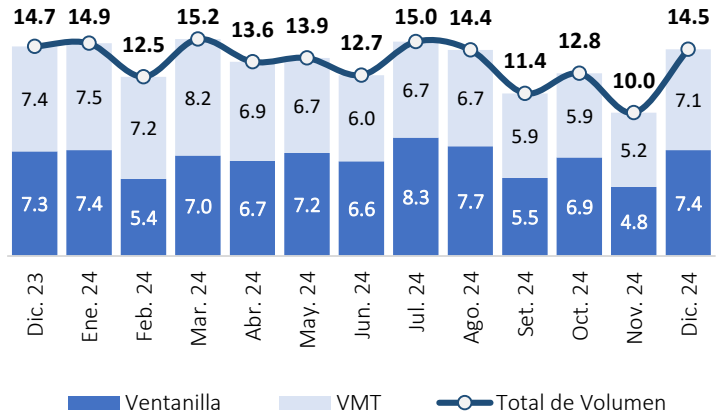
En cuanto a la variación de precios, las especies cuyo precio promedio disminuyó durante diciembre fueron: bonito (S/ 5.8 a S/ 4.9), caballa (S/ 7.5 a S/ 5.3), jurel (S/ 7.0 a S/ 5.5), falso volador (S/ 6.0 a S/ 5.8) y lisa (S/ 9.0 a S/ 7.5).

**Volumen y precios de las principales especies marinas ingresadas en los Mercados Mayoristas Pesqueros de Lima y Callao – diciembre 2024**

Especies	Datos	Oct. 24	Nov. 24	Dic. 24	Var. %	
					Dic. 24 / Nov. 24	
Bonito	TM	4,490	1,422	4,257	▲	199.4
	Precio (S/ x Kg)	5.5	5.8	4.9	▼	-15.2
Caballa	TM	62	105	273	▲	160.9
	Precio (S/ x Kg)	6.0	7.5	5.3	▼	-30.0
Merluza	TM	1,187	1,121	1,214	▲	8.3
	Precio (S/ x Kg)	4.8	4.9	5.8	▲	17.9
Jurel	TM	1,149	1,278	1,384	▲	8.3
	Precio (S/ x Kg)	7.0	7.0	5.5	▼	-21.4
Falso volador	TM	905	587	554	▼	-5.8
	Precio (S/ x Kg)	4.8	6.0	5.8	▼	-4.2
Lisa	TM	464	607	901	▲	48.3
	Precio (S/ x Kg)	7.8	9.0	7.5	▼	-16.7
Pota	TM	996	1,430	1,777	▲	24.3
	Precio (S/ x Kg)	19.5	17.0	17.5	▲	2.9
Corvina	TM	29	59	18	▼	-68.5
	Precio (S/ x Kg)	25.5	31.5	30.0	▼	-4.8

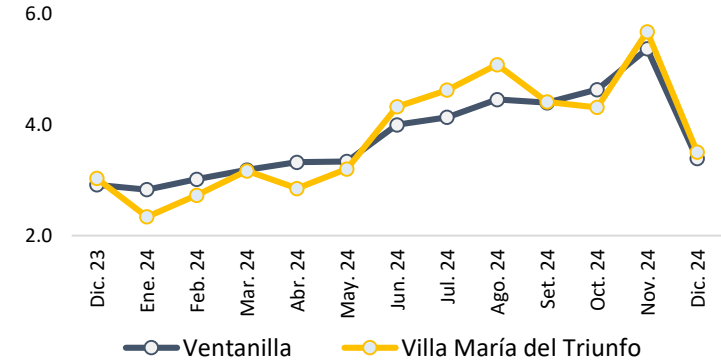
Nsp = No se presentó esta especie en el mercado  
 ▲ Se incrementa el volumen      ▲ Se incrementa el precio  
 ■ Se mantiene el volumen      ■ Se mantiene el precio  
 ▼ Se reduce el volumen      ▼ Se reduce el precio

Volumen de Recursos Hidrobiológicos que ingresaron a los mercados de Ventanilla y Villa María del Triunfo – diciembre 2024 (En Miles TM)



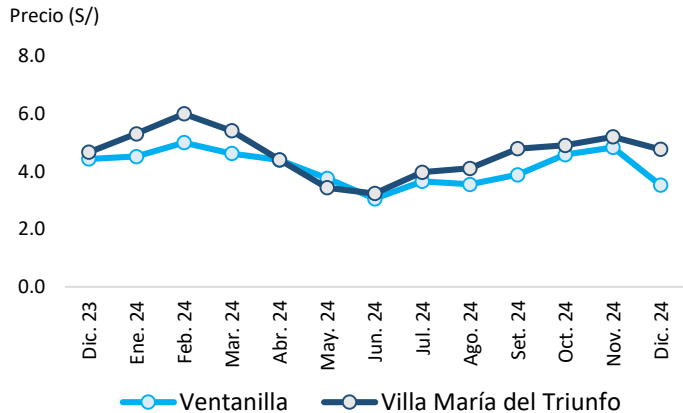
Fuente: Mercados Mayoristas Pesqueros de VMT y Ventanilla

Precio del recurso hidrobiológico bonito en los mercados mayoristas de Ventanilla y Villa María del Triunfo – diciembre 2024 (S/ x Kg)



Fuente: Mercados Mayoristas Pesqueros de VMT y Ventanilla

Precios del recursos hidrobiológico merluza en los mercados mayoristas de Ventanilla y Villa María del Triunfo – diciembre 2024 (S/ x Kg)



Fuente: Mercados Mayoristas Pesqueros de VMT y Ventanilla



Noticia del Mes

- ☞ Durante diciembre de 2024, se registró un aumento en el abastecimiento de la especie bonito en los mercados TERPESA – José Olaya (Piura), Mercado Modelo (Tumbes), ECOMPHISA – Santa Rosa (Lambayeque), Buenos Aires – Trujillo (La Libertad), Terminal Pesquero DPA Chimbote (Áncash), IPA José Olaya – Pisco (Ica), San Pedro de Río Seco – Cerro Colorado (Arequipa), Mercado Mayorista Miguel Grau (Tacna) y Frigorífico Pesquero Municipal (Cajamarca); **caballa** en los mercados TERPESA – José Olaya (Piura), Mercado Modelo (Tumbes), ECOMPHISA – Santa Rosa (Lambayeque), Buenos Aires – Trujillo (La Libertad) y Terminal Pesquero DPA Chimbote (Áncash); y **jurel** en los mercados Buenos Aires – Trujillo (La Libertad), IPA José Olaya – Pisco (Ica), San Pedro de Río Seco – Cerro Colorado (Arequipa) y Frigorífico Pesquero Municipal (Cajamarca). Así también, aumentó el abastecimiento de la especie continental **maparate** en el Mercado de Pucallpa (Ucayali).
- ☞ En contraste, se registró una disminución en el abastecimiento de **cachema** en el mercado TERPESA – José Olaya (Piura), **mojarrilla** en el mercado Terminal Pesquero DPA Chimbote (Áncash), **peje blanco** en el Mercado Modelo (Tumbes) y **tiburón azul** en el mercado San Pedro de Río Seco – Cerro Colorado (Arequipa). De manera similar, disminuyó el ingreso de la especie **boquichico** en el Mercado de Iquitos (Loreto).
- ☞ Entre las principales especies que disminuyeron su precio promedio durante el referido mes fueron: **bonito** (Tumbes, Piura, Lambayeque, La Libertad, Ica, Arequipa, Tacna y Cajamarca), **caballa** (Tumbes, La Libertad, Áncash y Tacna), **jurel** (La Libertad, Arequipa, Tacna y Cajamarca), **pota** (Lambayeque), **pejerrey** (Ica) y **boquichico** (Loreto).

Volumen y precios de los principales recursos hidrobiológicos que ingresaron en los mercados mayoristas

1 Mercado Modelo de Tumbes

Especie	Volumen en Kg		Var. %	Precio (S/)		Var. %
	Nov. 24	Dic. 24		Nov. 24	Dic. 24	
Bonito	17,000	114,500	▲ 573.5	6.9	5.7	▼ -17.4
Caballa	31,500	81,550	▲ 158.9	8.8	8.5	▼ -3.0
Peje blanco	67,325	64,835	▼ -3.7	16.9	17.4	▲ 2.4
TOTAL	239,636	438,891	▲ 83.1			

7 San Pedro de Río Seco - Cerro Colorado

Especie	Volumen en Kg		Var. %	Precio (S/)		Var. %
	Nov. 24	Dic. 24		Nov. 24	Dic. 24	
Bonito	45,000	307,850	▲ 584.1	4.6	3.6	▼ -20.6
Jurel	127,775	130,700	▲ 2.3	7.5	5.0	▼ -33.4
Tiburón azul	59,500	51,250	▼ -13.9	4.3	5.8	▲ 34.1
TOTAL	348,615	652,065	▲ 87.0			

2 TERPESA - Piura

Especie	Volumen en Kg		Var. %	Precio (S/)		Var. %
	Nov. 24	Dic. 24		Nov. 24	Dic. 24	
Bonito	70,550	176,750	▲ 150.5	5.8	4.0	▼ -31.4
Caballa	393,500	557,000	▲ 41.6	7.3	7.8	▲ 6.2
Cachema	109,100	97,550	▼ -10.6	15.0	15.3	▲ 2.1
TOTAL	1,397,940	1,710,879	▲ 22.4			

8 Mercado Mayorista Grau - Tacna

Especie	Volumen en Kg		Var. %	Precio (S/)		Var. %
	Nov. 24	Dic. 24		Nov. 24	Dic. 24	
Bonito	26,500	235,500	▲ 788.7	5.7	3.2	▼ -43.3
Caballa	41,400	17,000	▼ -58.9	6.2	4.0	▼ -36.1
Jurel	84,000	64,500	▼ -23.2	6.6	3.7	▼ -44.0
TOTAL	223,531	373,534	▲ 67.1			

3 ECOMPHISA - Santa Rosa

Especie	Volumen en Kg		Var. %	Precio (S/)		Var. %
	Nov. 24	Dic. 24		Nov. 24	Dic. 24	
Bonito	140,000	1,930,000	▲ 1278.6	5.3	3.7	▼ -30.5
Caballa	921,000	1,168,500	▲ 26.9	7.2	7.4	▲ 3.0
Pota	260,250	381,250	▲ 46.5	5.5	5.0	▼ -10.2
TOTAL	2,892,921	5,609,135	▲ 93.9			

9 Frigorífico Pesquero Municipal de Cajamarca

Especie	Volumen en Kg		Var. %	Precio (S/)		Var. %
	Nov. 24	Dic. 24		Nov. 24	Dic. 24	
Bonito	5,200	5,600	▲ 7.7	8.2	7.9	▼ -3.7
Cabrilla	5,500	4,960	▼ -9.8	23.2	22.9	▼ -1.3
Jurel	5,460	6,760	▲ 23.8	8.1	8.0	▼ -1.7
TOTAL	55,481	51,745	▼ -6.7			

4 Buenos Aires - Trujillo

Especie	Volumen en Kg		Var. %	Precio (S/)		Var. %
	Nov. 24	Dic. 24		Nov. 24	Dic. 24	
Bonito	156,634	173,394	▲ 10.7	5.1	3.7	▼ -28.1
Caballa	16,250	71,250	▲ 338.5	7.7	6.6	▼ -14.1
Jurel	128,050	357,970	▲ 179.6	6.8	5.2	▼ -22.9
TOTAL	574,235	885,236	▲ 54.2			

10 Mercado de Belén

Especie	Volumen en Kg		Var. %	Precio (S/)		Var. %
	Nov. 24	Dic. 24		Nov. 24	Dic. 24	
Boquichico	3,889	3,724	▼ -4.2	15.3	15.2	▼ -0.6
Sabalo	4,633	4,153	▼ -10.4	19.9	20.1	▲ 1.1
Gamitana	5,402	5,032	▼ -6.8	20.0	20.1	▲ 0.7
TOTAL	26,902	26,145	▼ -2.8			

5 Terminal Pesquero DPA Chimbote

Especie	Volumen en Kg		Var. %	Precio (S/)		Var. %
	Nov. 24	Dic. 24		Nov. 24	Dic. 24	
Bonito	21,800	23,400	▲ 7.3	4.5	4.6	▲ 1.4
Caballa	21,100	25,075	▲ 18.8	7.2	5.7	▼ -20.9
Mojarrilla	31,500	20,700	▼ -34.3	2.5	2.5	0.0
TOTAL	195,728	198,040	▲ 1.2			

11 Mercado de Pucallpa

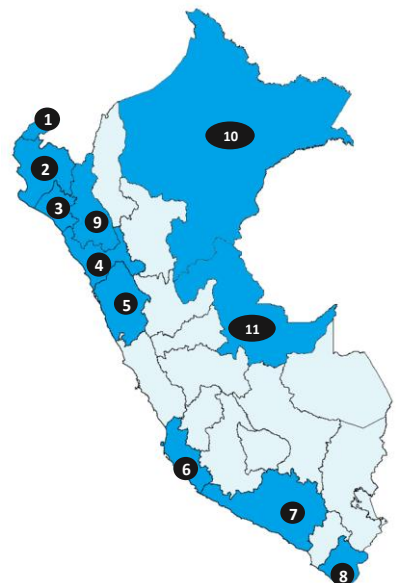
Especie	Volumen en Kg		Var. %	Precio (S/)		Var. %
	Nov. 24	Dic. 24		Nov. 24	Dic. 24	
Maparate	6,925	7,039	▲ 1.6	15.2	15.4	▲ 1.4
Conina (Amazónica)	5,329	1,242	▼ -76.7	22.3	21.8	▼ -1.9
Lisa (Amazónica)	3,258	6,568	▲ 101.6	20.3	18.6	▼ -8.5
TOTAL	42,745	40,697	▼ -4.8			

6 IPA Jose Olaya - Pisco

Especie	Volumen en Kg		Var. %	Precio (S/)		Var. %
	Nov. 24	Dic. 24		Nov. 24	Dic. 24	
Bonito	50,675	74,950	▲ 47.9	5.0	4.8	▼ -2.5
Jurel	2,750	13,500	▲ 390.9	2.1	3.1	▲ 48.8
Pejerrey	10,850	11,500	▲ 6.0	11.5	10.4	▼ -9.2
TOTAL	141,615	179,365	▲ 26.7			

- ▲ Se incrementa el precio
- Se mantiene el precio
- ▼ Se reduce el precio

- 1 Tumbes
- 2 Piura
- 3 Lambayeque
- 4 La Libertad
- 5 Ancash
- 6 Ica
- 7 Arequipa
- 8 Tacna
- 9 Cajamarca
- 10 Loreto
- 11 Ucayali



Nsp = No se presentó esta especie en el mercado



## Noticia del Mes

- En diciembre de 2024, el **precio promedio** de **bonito** **disminuyó** en los mercados Valle Sharon (San Juan de Miraflores), San Roque (Surco), San Antonio y Cívico (San Martín de Porres), Túpac Amaru y Unicachi (Comas); **lisa** en los mercados Ciudad de Dios y Valle Sharon (San Juan de Miraflores), La Unión y Valle Sagrado (San Juan de Lurigancho); y **caballa** en los mercados Túpac Amaru y Unicachi (Comas). De la misma manera, se redujo el precio promedio de **cachema** en el mercado de abastos San Antonio (San Martín de Porres).
- En contraste, en este mes se registró el **aumento en el precio promedio** de comercialización de las especies **merluza** en los mercados Valle Sagrado y La Unión (San Juan de Lurigancho); **trucha** en los mercados Valle Sagrado y La Unión (San Juan de Lurigancho); y **doncella** en el mercado Unicachi (Comas).

## Precios promedio de los principales recursos hidrobiológicos que se comercializan en los mercados minoristas

### San Juan de Miraflores

Especie	Ciudad de Dios - SJM			
	Precio Promedio			Var. % Dic. 24/Nov. 24
	Oct. 24	Nov. 24	Dic. 24	
Cabinza	S/. 7.2	S/. 7.6	S/. 7.3	↓ -2.7
Lisa	S/. 7.8	S/. 9.2	S/. 7.4	↓ -19.6
Merluza	S/. 5.5	S/. 5.3	S/. 5.3	↓ -1.1

Especie	Valle Sharon - SJM			
	Precio Promedio			Var. % Dic. 24/Nov. 24
	Oct. 24	Nov. 24	Dic. 24	
Bonito	S/. 6.5	S/. 6.7	S/. 6.3	↓ -6.8
Lisa	S/. 7.9	S/. 9.6	S/. 7.7	↓ -19.0
Merluza	S/. 5.9	S/. 5.6	S/. 5.6	↓ -0.7

### San Martín de Porres

Especie	Cívico - SMP			
	Precio Promedio			Var. % Dic. 24/Nov. 24
	Oct. 24	Nov. 24	Dic. 24	
Bonito	S/. 6.6	S/. 7.3	S/. 6.6	↓ -9.6
Caballa	S/. 7.5	S/. 7.7	S/. 7.8	↑ 0.4
Cachema	S/. 19.5	S/. 19.8	S/. 19.8	→ 0.0

Especie	San Antonio - SMP			
	Precio Promedio			Var. % Dic. 24/Nov. 24
	Oct. 24	Nov. 24	Dic. 24	
Bonito	S/. 6.6	S/. 7.5	S/. 7.0	↓ -6.8
Caballa	S/. 7.4	S/. 6.8	S/. 7.0	↑ 3.9
Cachema	S/. 20.0	S/. 20.0	S/. 19.8	↓ -1.2

### Surco

Especie	El Eden - Surco			
	Precio Promedio			Var. % Dic. 24/Nov. 24
	Oct. 24	Nov. 24	Dic. 24	
Bonito	S/. 10.2	S/. 11.4	S/. 29.9	↑ 161.8
Corvina	S/. 44.1	S/. 44.0	S/. 9.8	↓ -77.7
Lenguado	S/. 47.3	S/. 50.7	S/. 47.5	↓ -6.3

Especie	San Roque - Surco			
	Precio Promedio			Var. % Dic. 24/Nov. 24
	Oct. 24	Nov. 24	Dic. 24	
Bonito	S/. 8.0	S/. 9.1	S/. 6.2	↓ -31.2
Cabrilla	S/. 24.2	S/. 24.4	S/. 17.3	↓ -29.2
Trucha	S/. 21.6	S/. 22.3	S/. 19.8	↓ -11.2

### Comas

Especie	Túpac Amaru - Comas			
	Precio Promedio			Var. % Dic. 24/Nov. 24
	Oct. 24	Nov. 24	Dic. 24	
Bonito	S/. 8.1	S/. 8.0	S/. 7.2	↓ -9.8
Caballa	S/. 8.9	S/. 8.7	S/. 7.7	↓ -11.9
Tilapia	S/. 11.9	S/. 11.3	S/. 11.3	→ 0.0

Especie	Unicachi - Comas			
	Precio Promedio			Var. % Dic. 24/Nov. 24
	Oct. 24	Nov. 24	Dic. 24	
Bonito	S/. 7.3	S/. 7.2	S/. 6.6	↓ -7.6
Caballa	S/. 8.6	S/. 8.2	S/. 7.0	↓ -14.9
Doncella	S/. 13.5	S/. 14.1	S/. 15.3	↑ 8.4

### San Juan de Lurigancho

Especie	La Unión - SJL			
	Precio Promedio			Var. % Dic. 24/Nov. 24
	Oct. 24	Nov. 24	Dic. 24	
Lisa	S/. 9.8	S/. 9.9	S/. 9.2	↓ -7.4
Merluza	S/. 5.9	S/. 5.2	S/. 5.3	↑ 2.8
Trucha	S/. 17.7	S/. 17.5	S/. 17.8	↑ 1.9

Especie	Valle Sagrado - SJL			
	Precio Promedio			Var. % Dic. 24/Nov. 24
	Oct. 24	Nov. 24	Dic. 24	
Lisa	S/. 9.5	S/. 9.9	S/. 9.1	↓ -8.2
Merluza	S/. 5.8	S/. 5.0	S/. 5.3	↑ 6.0
Trucha	S/. 17.5	S/. 17.5	S/. 17.8	↑ 1.8

Nsp = No se presentó esta especie en el mercado

- ↑ Se incrementa el precio
- Se mantiene el precio
- ↓ Se reduce el precio

**Nota:** Los precios del mes de julio son estimados.

**Fuente:** Mercados Minoristas Pesqueros de los distritos de San Juan de Miraflores, San Martín de Porres, Comas, Surco y San Juan de Lurigancho.

**Elaboración:** PRODUCE / OGEIEE – Oficina de Estudios Económicos (OEE) .