



**Noticia del Mes**

En enero de 2025, el volumen de ingreso de las especies en los Mercados Mayoristas Pesqueros de Lima y Callao fue de 15.9 mil TM, significando ello un incremento de 10.0% con relación a diciembre de 2024. Entre las principales especies que habrían incidido en el mayor abastecimiento tenemos a: **Jurel** (de 1,384 TM pasó a 4,562 TM), **Caballa** (de 273 TM subió a 805 TM), **Lisa** (de 901 TM pasó a 977 TM) y **Pota** (de 1,777 TM aumentó a 1,856 TM). En contraste, en dicho mes se registró una disminución en el abastecimiento del recurso Bonito (de 4,257 TM descendió a 3,185 TM), Merluza (de 1,214 TM pasó a 631 TM) y Falso Volador (de 554 TM bajó a 265 TM).

En cuanto a la variación de precios, las especies cuyo precio promedio disminuyó durante enero fueron: caballa (S/ 5.3 a S/ 5.0), merluza (S/ 5.8 a S/ 5.0), jurel (S/ 5.5 a S/ 5.1), falso volador (S/ 5.8 a S/ 5.3) y pota (S/ 17.5 a S/ 17.0).

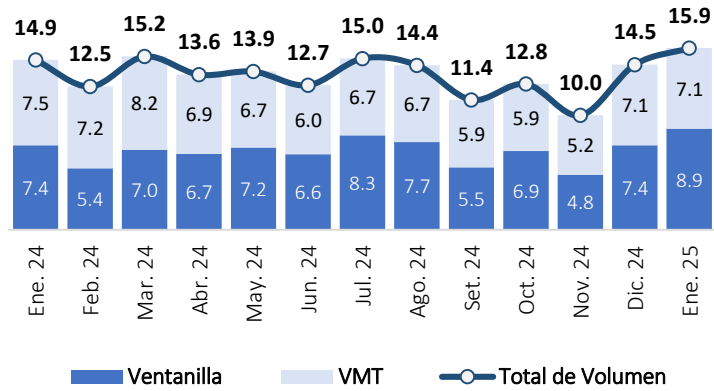
**Volumen y precios de las principales especies marinas ingresadas en los Mercados Mayoristas Pesqueros de Lima y Callao – enero 2025**

Especies	Datos	Nov. 24	Dic. 24	Ene. 25	Var. % Ene. 25 / Dic. 24
Bonito	TM	1,422	4,257	3,185	▼ -25.2
	Precio (S/ x Kg)	5.8	4.9	6.1	▲ 25.6
Caballa	TM	105	273	805	▲ 194.6
	Precio (S/ x Kg)	7.5	5.3	5.0	▼ -4.8
Merluza	TM	1,121	1,214	631	▼ -48.0
	Precio (S/ x Kg)	4.9	5.8	5.0	▼ -13.0
Jurel	TM	1,278	1,384	4,562	▲ 229.7
	Precio (S/ x Kg)	7.0	5.5	5.1	▼ -6.8
Falso volador	TM	587	554	265	▼ -52.2
	Precio (S/ x Kg)	6.0	5.8	5.3	▼ -8.7
Lisa	TM	607	901	977	▲ 8.5
	Precio (S/ x Kg)	9.0	7.5	8.0	▲ 6.7
Pota	TM	1,430	1,777	1,856	▲ 4.5
	Precio (S/ x Kg)	17.0	17.5	17.0	▼ -2.9
Corvina	TM	59	18	38	▲ 106.5
	Precio (S/ x Kg)	31.5	30.0	27.5	▼ -8.3

Nsp = No se presentó esta especie en el mercado

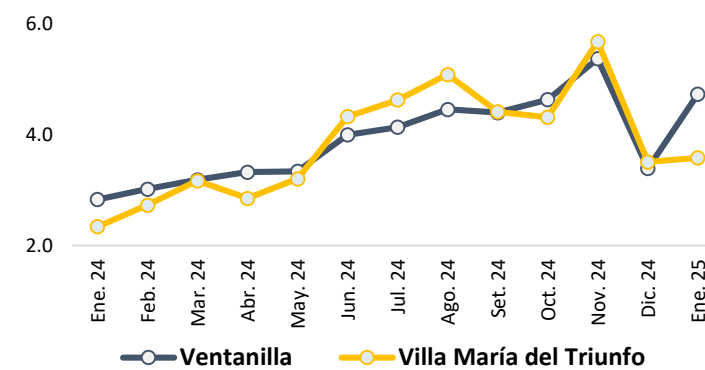
- ▲ Se incrementa el volumen
- ▲ Se incrementa el precio
- ▬ Se mantiene el volumen
- ▬ Se mantiene el precio
- ▼ Se reduce el volumen
- ▼ Se reduce el precio

Volumen de Recursos Hidrobiológicos que ingresaron a los mercados de Ventanilla y Villa María del Triunfo – enero 2025  
(En Miles TM)



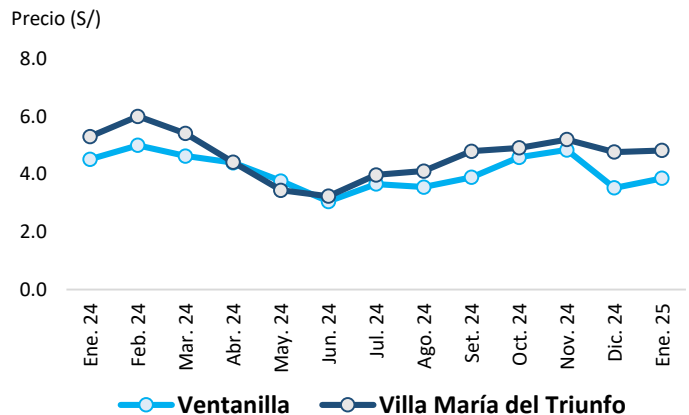
Fuente: Mercados Mayoristas Pesqueros de VMT y Ventanilla

Precio del recurso hidrobiológico bonito en los mercados mayoristas de Ventanilla y Villa María del Triunfo – enero 2025  
(S/ x Kg)



Fuente: Mercados Mayoristas Pesqueros de VMT y Ventanilla

Precios del recursos hidrobiológico merluza en los mercados mayoristas de Ventanilla y Villa María del Triunfo – enero 2025  
(S/ x Kg)



Fuente: Mercados Mayoristas Pesqueros de VMT y Ventanilla



**Noticia del Mes**

- ☞ Durante enero de 2025, se registró un aumento en el abastecimiento de la especie **caballa** en los mercados TERPESA – José Olaya (Piura), Mercado Modelo (Tumbes), Buenos Aires – Trujillo (La Libertad) y Mercado Mayorista Miguel Grau (Tacna); **jurel** en los mercados Buenos Aires – Trujillo (La Libertad), IPA José Olaya – Pisco (Ica) y San Pedro de Río Seco – Cerro Colorado (Arequipa); y **pota** en el mercado ECOMPHISA – Santa Rosa (Lambayeque). Así también, aumentó el abastecimiento de la especie continental **boquichico** en el Mercado de Belén (Loreto).
- ☞ En contraste, se registró una disminución en el abastecimiento de **bonito** en los mercados TERPESA – José Olaya (Piura), Mercado Modelo (Tumbes), ECOMPHISA – Santa Rosa (Lambayeque), Buenos Aires – Trujillo (La Libertad), Terminal Pesquero DPA Chimbote (Áncash), San Pedro de Río Seco – Cerro Colorado (Arequipa) y Mercado Mayorista Miguel Grau (Tacna); **mojarrilla** en el mercado Terminal Pesquero DPA Chimbote (Áncash), **peje blanco** en el Mercado Modelo (Tumbes); y **cachema** en el mercado TERPESA – José Olaya (Piura). De manera similar, disminuyó el ingreso de la especie **maparate** en el Mercado de Pucallpa (Ucayali).
- ☞ Entre las principales especies que disminuyeron su precio promedio durante el referido mes fueron: **caballa** (Tumbes, Piura, Lambayeque, La Libertad y Tacna), **bonito** (Tumbes, La Libertad, Áncash e Ica), **jurel** (La Libertad, Arequipa y Tacna), **pota** (Lambayeque) y **bagre** (Ucayali).

**Volumen y precios de los principales recursos hidrobiológicos que ingresaron en los mercados mayoristas**

**1 Mercado Modelo de Tumbes**

Especie	Volumen en Kg			Precio (S/)		
	Dic. 24	Ene. 25	Var. %	Dic. 24	Ene. 25	Var. %
Bonito	114,500	101,000	▼ -11.8	5.7	5.3	▼ -6.3
Caballa	81,550	99,000	▲ 21.4	8.5	8.6	▲ 1.3
Peje blanco	64,835	53,950	▼ -16.8	17.4	17.8	▲ 2.7
<b>TOTAL</b>	<b>438,891</b>	<b>472,600</b>	<b>▲ 7.7</b>			

**7 San Pedro de Río Seco - Cerro Colorado**

Especie	Volumen en Kg			Precio (S/)		
	Dic. 24	Ene. 25	Var. %	Dic. 24	Ene. 25	Var. %
Bonito	307,850	222,060	▼ -27.9	3.6	4.1	▲ 12.1
Jurel	130,700	356,450	▲ 172.7	5.0	3.8	▼ -23.4
Peñico	79,750	61,500	▼ -22.9	11.2	14.6	▲ 30.1
<b>TOTAL</b>	<b>652,065</b>	<b>783,995</b>	<b>▲ 20.2</b>			

**2 TERPESA - Piura**

Especie	Volumen en Kg			Precio (S/)		
	Dic. 24	Ene. 25	Var. %	Dic. 24	Ene. 25	Var. %
Bonito	176,750	120,400	▼ -31.9	4.0	4.1	▲ 4.0
Caballa	557,000	601,000	▲ 7.9	7.8	6.3	▼ -19.2
Cachema	109,100	97,550	▼ -10.6	15.0	15.3	▲ 2.1
<b>TOTAL</b>	<b>1,710,879</b>	<b>2,419,235</b>	<b>▲ 41.4</b>			

**8 Mercado Mayorista Grau - Tacna**

Especie	Volumen en Kg			Precio (S/)		
	Dic. 24	Ene. 25	Var. %	Dic. 24	Ene. 25	Var. %
Bonito	235,500	152,850	▼ -35.1	3.2	3.9	▲ 20.9
Caballa	17,000	70,500	▲ 314.7	4.0	3.3	▼ -18.1
Jurel	64,500	58,500	▼ -9.3	3.7	3.4	▼ -8.4
<b>TOTAL</b>	<b>373,534</b>	<b>352,280</b>	<b>▼ -6.7</b>			

**3 ECOMPHISA - Santa Rosa**

Especie	Volumen en Kg			Precio (S/)		
	Dic. 24	Ene. 25	Var. %	Dic. 24	Ene. 25	Var. %
Bonito	1,930,000	1,800,000	▼ -6.7	3.7	3.7	▲ 1.7
Caballa	1,168,500	1,108,000	▼ -5.2	7.4	6.6	▼ -10.5
Pota	260,250	381,250	▲ 46.5	5.5	5.0	▼ -10.2
<b>TOTAL</b>	<b>5,609,135</b>	<b>5,520,239</b>	<b>▼ -1.6</b>			

**9 Frigorífico Pesquero Municipal de Cajamarca**

Especie	Volumen en Kg			Precio (S/)		
	Dic. 24	Ene. 25	Var. %	Dic. 24	Ene. 25	Var. %
Bonito	5,600	7,360	▲ 31.4	7.9	9.0	▲ 13.8
Cabrilla	4,960	5,040	▲ 1.6	22.9	24.7	▲ 7.9
Jurel	6,760	5,720	▼ -15.4	8.0	8.5	▲ 6.3
<b>TOTAL</b>	<b>51,745</b>	<b>45,508</b>	<b>▼ -12.1</b>			

**4 Buenos Aires - Trujillo**

Especie	Volumen en Kg			Precio (S/)		
	Dic. 24	Ene. 25	Var. %	Dic. 24	Ene. 25	Var. %
Bonito	173,394	145,500	▼ -16.1	3.7	3.5	▼ -5.5
Caballa	71,250	76,560	▲ 7.5	6.6	6.0	▼ -10.1
Jurel	357,970	416,490	▲ 16.3	5.2	4.0	▼ -23.0
<b>TOTAL</b>	<b>885,236</b>	<b>909,554</b>	<b>▲ 2.7</b>			

**10 Mercado de Belén**

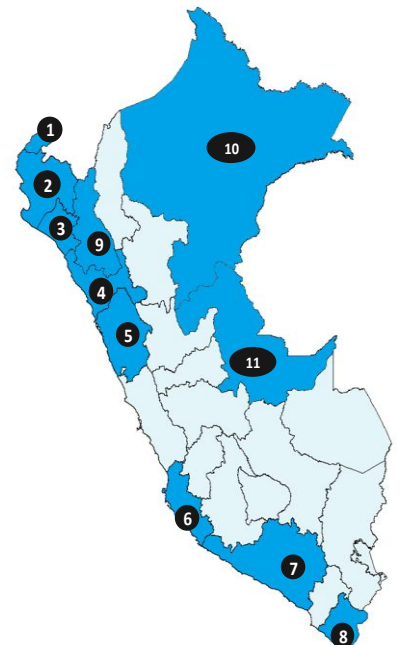
Especie	Volumen en Kg			Precio (S/)		
	Dic. 24	Ene. 25	Var. %	Dic. 24	Ene. 25	Var. %
Boquichico	3,724	3,841	▲ 3.1	15.2	16.2	▲ 6.0
Sabalo	4,153	4,228	▲ 1.8	20.1	20.8	▲ 3.2
Gamitana	5,032	4,694	▼ -6.7	20.1	20.8	▲ 3.3
<b>TOTAL</b>	<b>26,145</b>	<b>26,259</b>	<b>▲ 0.4</b>			

**5 Terminal Pesquero DPA Chimbote**

Especie	Volumen en Kg			Precio (S/)		
	Dic. 24	Ene. 25	Var. %	Dic. 24	Ene. 25	Var. %
Bonito	23,400	23,050	▼ -1.5	4.6	4.5	▼ -1.4
Caballa	25,075	11,975	▼ -52.2	5.7	5.8	▲ 0.8
Mojarrilla	20,700	7,800	▼ -62.3	2.5	2.5	0.0
<b>TOTAL</b>	<b>198,040</b>	<b>153,901</b>	<b>▼ -22.3</b>			

**11 Mercado de Pucallpa**

Especie	Volumen en Kg			Precio (S/)		
	Dic. 24	Ene. 25	Var. %	Dic. 24	Ene. 25	Var. %
Bagre (Amazónico)	3,459	4,771	▲ 37.9	23.2	23.2	0.0
Maparate	7,039	4,843	▼ -31.2	15.4	16.0	▲ 4.2
Lisa (Amazónica)	6,568	3,238	▼ -50.7	18.6	19.2	▲ 3.2
<b>TOTAL</b>	<b>40,697</b>	<b>35,108</b>	<b>▼ -13.7</b>			



**6 IPA Jose Olaya - Pisco**

Especie	Volumen en Kg			Precio (S/)		
	Dic. 24	Ene. 25	Var. %	Dic. 24	Ene. 25	Var. %
Bonito	74,950	326,625	▲ 335.8	4.8	2.9	▼ -39.3
Pejerrey	11,500	13,950	▲ 21.3	10.4	11.7	▲ 12.7
Jurel	13,500	77,950	▲ 477.4	3.1	3.4	▲ 8.6
<b>TOTAL</b>	<b>179,365</b>	<b>496,320</b>	<b>▲ 176.7</b>			

- ▲ Se incrementa el precio
- Se mantiene el precio
- ▼ Se reduce el precio

- 1 Tumbes
- 2 Piura
- 3 Lambayeque
- 4 La Libertad
- 5 Ancash
- 6 Ica
- 7 Arequipa
- 8 Tacna
- 9 Cajamarca
- 10 Loreto
- 11 Ucayali

Nep - No se presentó esta especie en el mercado

Fuente: Mercados Mayoristas Pesqueros de las regiones de Tumbes, Piura, Lambayeque, La Libertad, Áncash, Ica, Arequipa, Tacna, Cajamarca, Loreto y Ucayali.

Elaboración: PRODUCE / OGEIEE – Oficina de Estudios Económicos (OEE).



## Noticia del Mes

En enero de 2025, el **precio promedio** de **bonito disminuyó** en los mercados San Roque (Surco), Ciudad de Dios y Valle Sharon (San Juan de Miraflores), San Antonio y Cívico (San Martín de Porres), Túpac Amaru y Unicachi (Comas); **caballa** en los mercados Centro Cívico y San Antonio (San Martín de Porres); y Valle Sharon (San Juan de Miraflores), La Unión y Valle Sagrado (San Juan de Lurigancho); y **cabrilla** en los mercados Unicachi (Comas), San Antonio y Cívico (San Martín de Porres); y **lisa** en los mercados Túpac Amaru (Comas) y La Unión (San Juan de Lurigancho). De la misma manera, se redujo el precio promedio de **trucha** en los mercados Valle Sagrado y La Unión (San Juan de Lurigancho).

En contraste, en este mes se registró el **aumento en el precio promedio** de comercialización de las especies **charela** en el mercado San Roque (Surco), **cabinza** en el mercado Ciudad de Dios (San Juan de Miraflores) y **merluza** en los mercados Valle Sagrado y La Unión (San Juan de Lurigancho).

## Precios promedio de los principales recursos hidrobiológicos que se comercializan en los *mercados minoristas*

### San Juan de Miraflores

Especie	Ciudad de Dios - SJM			Var. % Ene. 25/Dic. 24
	Precio Promedio			
	Nov. 24	Dic. 24	Ene. 25	
Bonito	S/. 6.3	S/. 5.5	S/. 4.8	↓ -14.0
Cabinza	S/. 7.6	S/. 7.3	S/. 9.8	↑ 32.7
Lisa	S/. 9.2	S/. 7.4	S/. 10.2	↑ 37.7

Especie	Valle Sharon - SJM			Var. % Ene. 25/Dic. 24
	Precio Promedio			
	Nov. 24	Dic. 24	Ene. 25	
Bonito	S/. 6.7	S/. 6.3	S/. 5.5	↓ -12.6
Cabinza	S/. 8.3	S/. 8.1	S/. 7.8	↓ -2.9
Lisa	S/. 9.6	S/. 7.7	S/. 9.0	↑ 16.0

### San Martín de Porres

Especie	Cívico - SMP			Var. % Ene. 25/Dic. 24
	Precio Promedio			
	Nov. 24	Dic. 24	Ene. 25	
Bonito	S/. 6.3	S/. 5.5	S/. 4.8	↓ -14.0
Caballa	S/. 7.7	S/. 7.8	S/. 6.8	↓ -12.9
Cabrilla	S/. 20.3	S/. 20.9	S/. 19.4	↓ -7.5

Especie	San Antonio - SMP			Var. % Ene. 25/Dic. 24
	Precio Promedio			
	Nov. 24	Dic. 24	Ene. 25	
Bonito	S/. 6.7	S/. 6.3	S/. 5.5	↓ -12.6
Caballa	S/. 6.8	S/. 7.0	S/. 6.8	↓ -2.7
Cabrilla	S/. 21.1	S/. 22.2	S/. 21.3	↓ -4.1

### Surco

Especie	El Eden - Surco			Var. % Ene. 25/Dic. 24
	Precio Promedio			
	Nov. 24	Dic. 24	Ene. 25	
Bonito	S/. 11.4	S/. 9.8	S/. 18.9	↑ 92.0
Cojinova	S/. 37.9	S/. 44.0	S/. 29.9	↓ -32.0
Corvina	S/. 44.0	S/. 43.8	S/. 47.5	↑ 8.3

Especie	San Roque - Surco			Var. % Ene. 25/Dic. 24
	Precio Promedio			
	Nov. 24	Dic. 24	Ene. 25	
Bonito	S/. 9.1	S/. 6.2	S/. 5.6	↓ -10.0
Trucha	S/. 22.3	S/. 19.8	S/. 21.1	↑ 6.3
Charela	S/. 26.7	S/. 24.0	S/. 31.9	↑ 32.7

### Comas

Especie	Túpac Amaru - Comas			Var. % Ene. 25/Dic. 24
	Precio Promedio			
	Nov. 24	Dic. 24	Ene. 25	
Bonito	S/. 8.0	S/. 7.2	S/. 6.1	↓ -14.8
Caballa	S/. 8.7	S/. 7.7	S/. 8.1	↑ 5.0
Lisa	S/. 13.3	S/. 12.9	S/. 10.3	↓ -20.5

Especie	Unicachi - Comas			Var. % Ene. 25/Dic. 24
	Precio Promedio			
	Nov. 24	Dic. 24	Ene. 25	
Bonito	S/. 7.2	S/. 6.6	S/. 5.4	↓ -17.9
Caballa	S/. 8.2	S/. 7.0	S/. 7.1	↑ 0.8
Cabrilla	S/. 22.3	S/. 22.3	S/. 18.3	↓ -17.6

### San Juan de Lurigancho

Especie	La Unión - SJL			Var. % Ene. 25/Dic. 24
	Precio Promedio			
	Nov. 24	Dic. 24	Ene. 25	
Lisa	S/. 9.9	S/. 9.2	S/. 8.5	↓ -7.8
Merluza	S/. 5.2	S/. 5.3	S/. 5.5	↑ 2.6
Trucha	S/. 17.5	S/. 17.8	S/. 17.6	↓ -1.4

Especie	Valle Sagrado - SJL			Var. % Ene. 25/Dic. 24
	Precio Promedio			
	Nov. 24	Dic. 24	Ene. 25	
Lisa	S/. 9.9	S/. 9.1	S/. 9.1	↔ 0.0
Merluza	S/. 5.0	S/. 5.3	S/. 5.5	↑ 2.6
Trucha	S/. 17.5	S/. 17.8	S/. 17.5	↓ -1.8

Nsp = No se presentó esta especie en el mercado

- ↑ Se incrementa el precio
- ↔ Se mantiene el precio
- ↓ Se reduce el precio

**Nota:** Los precios del mes de julio son estimados.

**Fuente:** Mercados Minoristas Pesqueros de los distritos de San Juan de Miraflores, San Martín de Porres, Comas, Surco y San Juan de Lurigancho.

**Elaboración:** PRODUCE / OGEIEE – Oficina de Estudios Económicos (OEE) .