



Desarrollo económico

CIU Rev. 4: Pesca Extractiva (0311) y Procesamiento Industrial (1020)

Importancia del recurso

- Los atunes o túnidos (*Thunnus sp.*, *Katsuwonus pelamis* y *Auxis sp.*) son recursos de gran importancia para la pesquería nacional, debido a su alto valor comercial y nutricional (vitaminas A, B y D), minerales (fosforo y magnesio) y Omegas 3 y 6.
- La pesquería de atún es regulada por la Comisión Interamericana del Atún Tropical (CIAT), encargada de la conservación y ordenamiento de las pesquerías de atunes y especies afines en el Océano Pacífico Oriental (OPO).
- El principal destino es la industria pesquera (enlatado y congelado) y, en menor proporción, el mercado nacional (consumo en estado fresco).
- Se estima que, entre flota atunera nacional y extranjera generan alrededor de 858 empleos.

Ene-Mar 2025*

Aporte económico

2.0% VBP Desembarque Pesquero - Total

2.9% VBP Desembarque Pesquero - CHD

Aporte pesquero

1.3% Desembarque Pesquero - Total

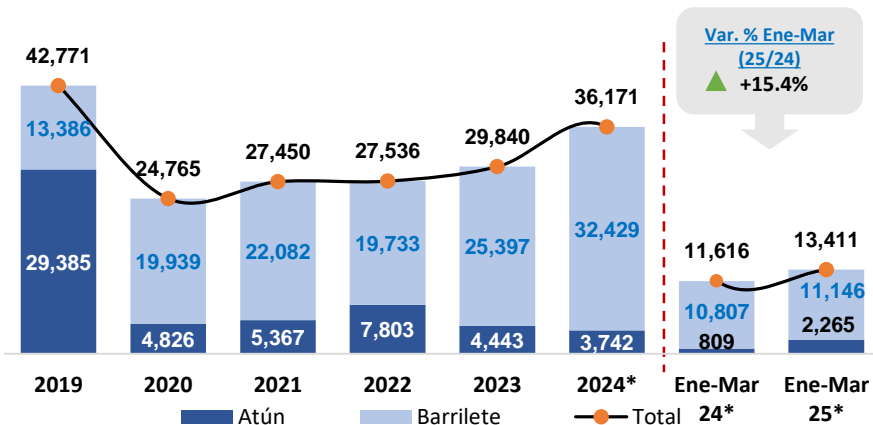
3.3% Desembarque Pesquero - CHD

Fuente: Estadística Pesquera Mensual.
Elaboración: PRODUCE – Oficina de Estudios Económicos (OEE).

Desarrollo de la actividad pesquera

Evolución del desembarque del recurso atún, 2019-2025*

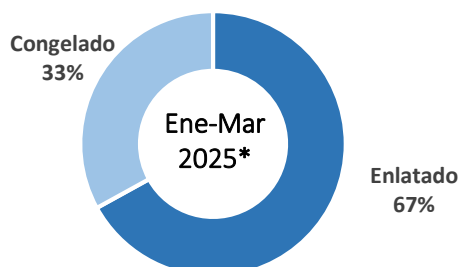
(En toneladas)



Nota: Incluye atún y barrilete, según ROP del Atún – D.S. N°032-2003-PRODUCE.
Fuente: IMARPE, DIREPRO's y Estadística Pesquera Mensual.
Elaboración: PRODUCE – Oficina de Estudios Económicos (OEE).

- ✓ Mediante la Resolución C-02-03 (2002) y C-11-12 (2012) la CIAT asigna al Perú un total de 8,195 m3 de capacidad de acarreo para operar en el OPO.
- ✓ La temporada de pesca se apertura a fines de julio hasta inicios del mes de octubre de cada año.
- ✓ Entre enero y marzo de 2025, el desembarque de atún y barrilete alcanzó los 13,411 TM, volumen superior en 15.4% respecto a similar periodo del año 2024 (11,616 TM).

Destino del desembarque de atunes



Fuente: DIREPRO's y Estadística Pesquera Mensual.
Elaboración: PRODUCE – Oficina de Estudios Económicos (OEE)



Mercados Mayoristas Pesqueros

0.5%

En 2023, el 0.5% del desembarque del recurso atún ingresa a los mercados mayoristas pesqueros para el consumo fresco.

10.4 S./Kg

En los mercados mayoristas el **precio promedio del recurso atún** es 10.4 soles por kilogramo



Desarrollamiento y avance de la producción, venta interna, importación y exportación

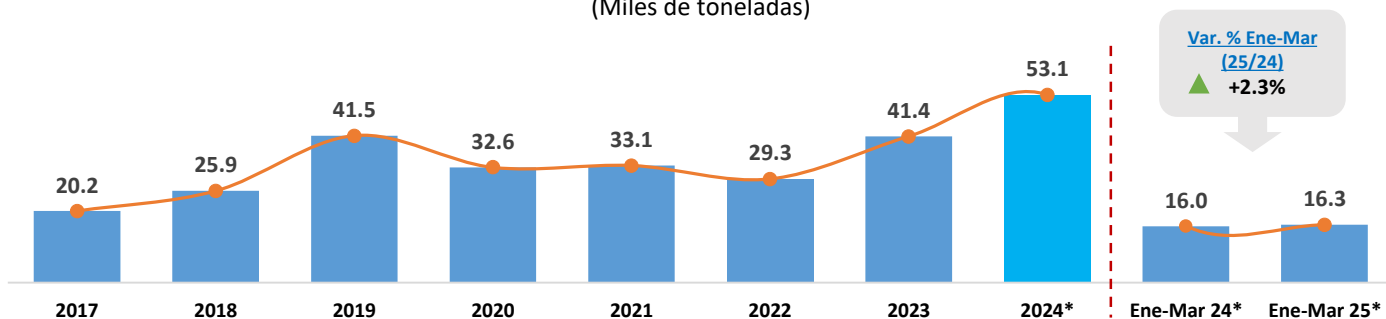
CIU Rev. 4: Pesca Extractiva (0311) y Procesamiento Industrial (1020)



Producción nacional

Producción de atún y especies afines, 2017-2025*

(Miles de toneladas)



Especies ROP incluye atún y barrilete

Fuente: Estadística Pesquera Mensual.

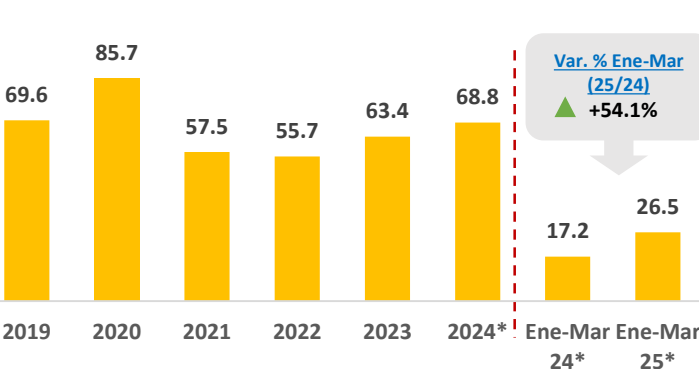
Elaboración: PRODUCE – Oficina de Estudios Económicos (OEE)



Venta interna

Venta Interna de Atún, 2019-2025*

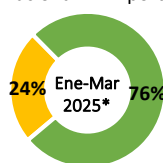
(En miles toneladas)



Fuente: SUNAT, Estadística Pesquera Mensual, IMARPE, DIREPRO.

Elaboración: PRODUCE – Oficina de Estudios Económicos (OEE)

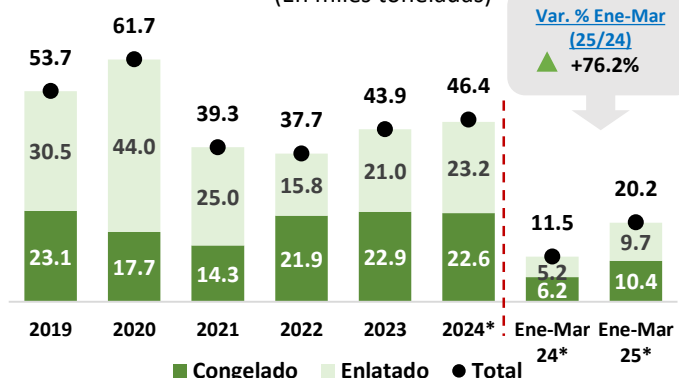
■ Nacional ■ Importado



Importación

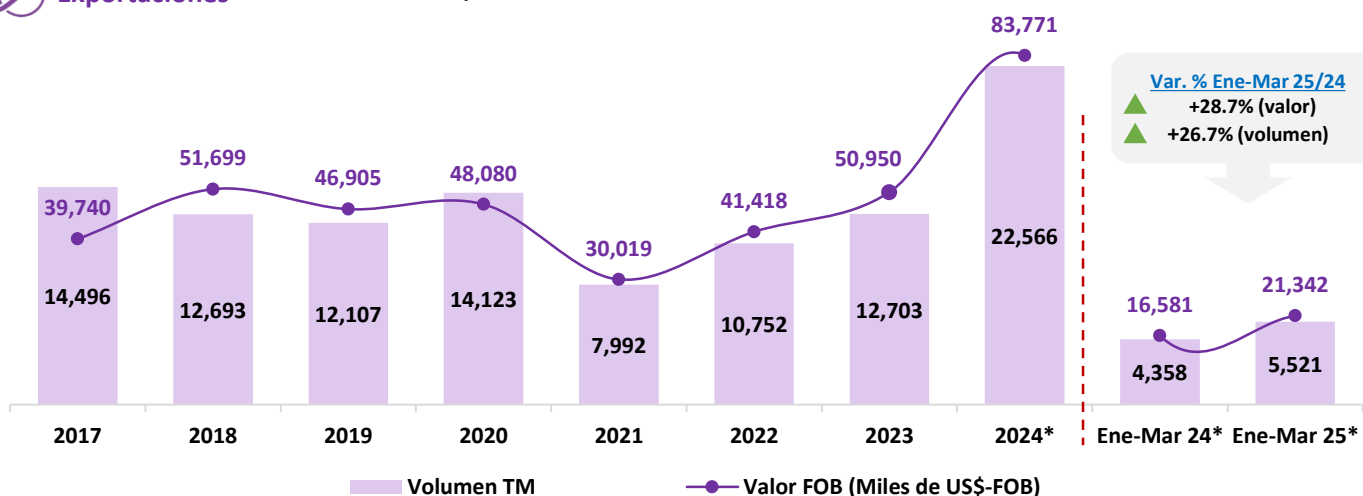
Importación de Atún, 2019-2025*

(En miles toneladas)



Exportaciones

Exportaciones anuales de atún, 2017 - 2025*



Fuente: SUNAT.

Elaboración: PRODUCE – Oficina de Estudios Económicos (OEE)

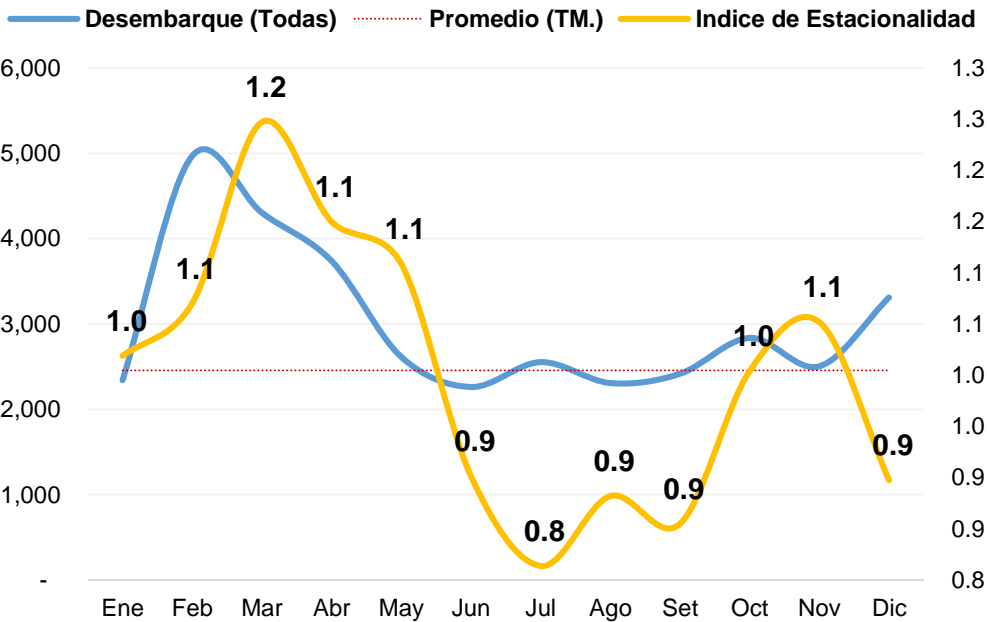


Índice de estacionalidad y pronóstico del desempeño pesquero

CIU Rev. 4: Pesca Extractiva (0311) y Procesamiento Industrial (1020)



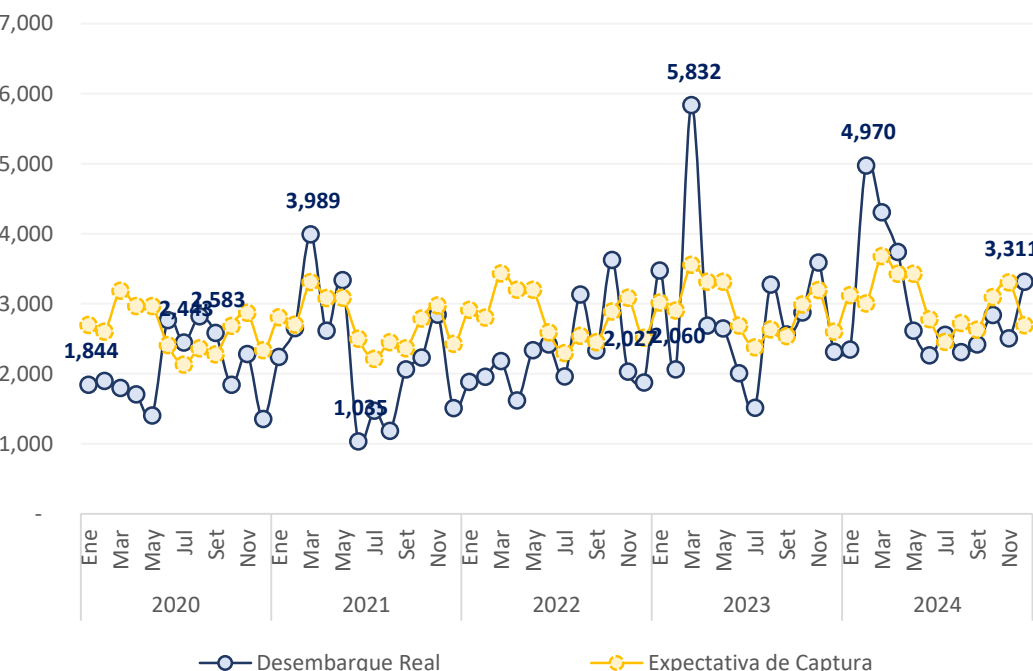
Desembarque Pesquero vs. Estacionalidad, 2024



La estacionalidad del atún es durante los meses de noviembre a mayo, donde los volúmenes de pesca son superiores y alcanzan valores por encima del promedio.



Desembarque Pesquero Real vs. Expectativa de captura (estacionalidad)



Dada la estacionalidad del recurso y la serie histórica de los volúmenes de desembarque del atún podemos proyectar la extracción de los próximos meses.



Zonas productivas y de exportación

CIIU Rev. 4: Pesca Extractiva (0311) y Procesamiento Industrial (1020)

Zonas de desembarque – producción y exportación, Enero-Marzo 2025*

Desembarque con destino al consumo local*

Puerto/Caleta	Part. %
El Niño	19%
Ilo	5%
Mancora	4%
Zorritos	2%
Cabo Blanco	1%
Otros	69%
Total	100%

Desembarque para la industria pesquera

Puerto/Caleta	Part. %
Paíta	72.6%
Chimbote	27.3%
Los Organos	0.1%
Tambo De Mora	0.0%
Total	100%



Lugar de exportación

- Paíta
- Callao
- Tacna

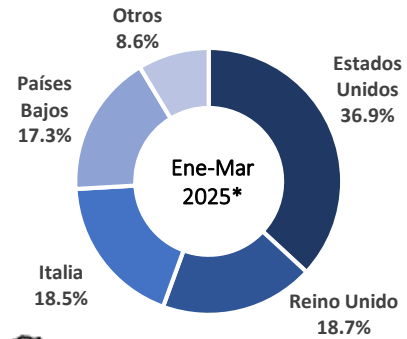


Exportación Ene-Mar 2025*

5.5 Mil TMB
21.3 Mill. USD-FOB



Mercados de Destino



Principales zonas de producción

- Paíta
- Coishco
- Huarmey
- Chimbote
- Pisco

8

Plantas pesqueras

Principales productos

- Trozos
- Filete
- Entero
- Lomo
- Grated
- Sólido

