

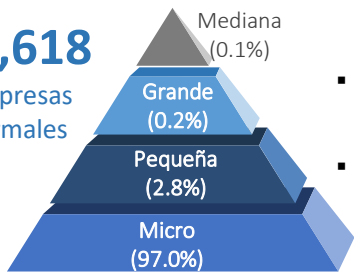


ESTRUCTURA PRODUCTIVA Y ORIENTACIÓN EXPORTADORA DE LA REGIÓN

Dinámica empresarial

16,618

Empresas formales




- Por cada 100 empresas existentes, entraron 5 empresas al mercado
- Por cada 100 empresas existentes, salieron 6 empresas del mercado
- 39.4% de las MYPE son informales

- 16,577 MYPE, 90.0% Comercio y Servicios

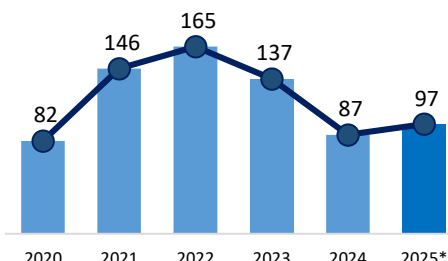
PBI Tumbes (Millones de S/. y Part. % en el PBI Nacional)

Var. % (25/24) -5.8%



Exportaciones, 2020 – 2025* (Millones de US\$ FOB)

Las exportaciones de Tumbes en 2025 aumentaron en 10.9% respecto al año anterior.



Principales productos exportados 2025 (Part.%)

Crustáceos	90.9%
Remolcador	4.2%
Hortalizas de vaina	0.8%
Moluscos	0.7%
Cebollas y ajos	0.7%

(*) Preliminar

PEA ocupada: 2025 (140,873 trabajadores)

- 64% (Hombres) / 36% (Mujeres)
- 47.9% se concentra en servicios y 21.3% en comercio
- Aporte al PBI Nacional 2025: 0.5% PBI, Crec. 2021-2025: 2.7%
- PBI per cápita 2025: 10,638 S/ x hab
- Principales sectores: Servicios/construcción/comercio/minería

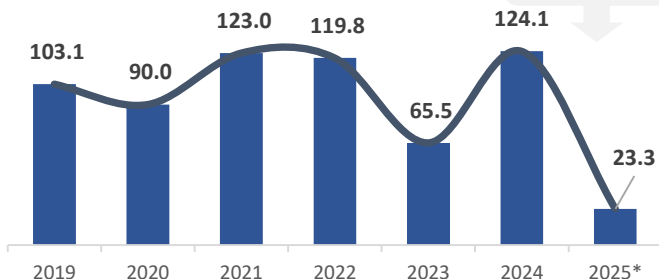
ACTIVIDAD PESQUERA: PESCA EXTRACTIVA



Evolución de la pesca extractiva marítima CHD, 2019-2025* (Miles de TM)

(Miles de TM)

Var. % (25/24) -81.2%

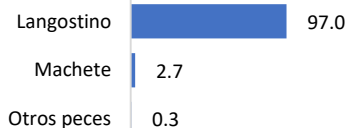


Fuente: DIREPRO

Elaboración: PRODUCE – Oficina de Estudios Económicos (OEE)

- La pesca en Tumbes representó el 2.2% del desembarque nacional marítimo CHD en 2025. El 97.2% de los recursos hidrobiológicos se destina al congelado marítimo y el 2.8% para la elaboración de enlatados.

Principales especies CHD, 2025* (Participación %)



8.3%

Del total de Pescadores Artesanales

7.7%

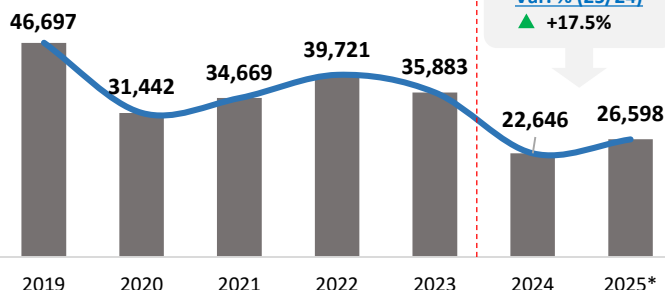
Del total de Embarcaciones Artesanales

ACTIVIDAD PESQUERA: ACUICULTURA

Evolución de la Cosecha acuícola, 2019-2025* (TM)

(TM)

Var. % (25/24) +17.5%



Fuente: DIREPRO y Empresas Acuícolas.

Elaboración: PRODUCE – Oficina de Estudios Económicos (OEE)

- Durante el 2025, en Tumbes predominó la crianza de langostinos (100%; 26,598 TM).
- La cosecha acuícola aumentó en 17.5% en el 2025. Esto debido a la mayor crianza de langostinos.

72

Acuicultores

5,966

Has para la crianza

92

Derechos otorgados
34 AMYGE; 48 AMYPE;
10 AREL



POBLACIÓN y POBREZA

Población

- La región Tumbes cuenta **con una población de 266,653 habitantes**, de los cuales, el 53.8% son hombres y el 46.2% son mujeres.
- La población con hasta 14 años representa el 24.3% del total de la población de la región Tumbes.

Pobreza

- La tasa de pobreza de la región de Tumbes es:

Pobreza
26.9%

Pobreza Extrema
1.1%

Fuente: INEI, MIDIS

Región de Tumbes: Población según sexo (Número de personas)



143 576



123 077

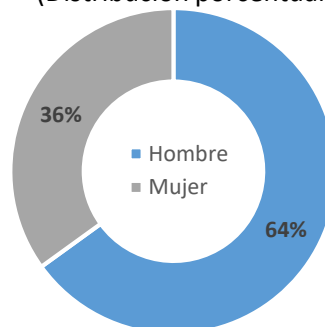
Provincias	Pobreza	Pobreza extrema
Zarumilla	14.7	0.2
Tumbes	12.9	0.4
Contralmirante Villar	12.1	0.2

EMPLEO

- La región Tumbes cuenta **con una PEA ocupada de 139 mil trabajadores**.
- De esta población, el 36% son mujeres y el 64% son hombres.
- El 69.2% de la PEA ocupada se dedican a la actividad de comercio y servicios.**

Fuente: INEI – Encuesta Nacional de Hogares

Región de Tumbes: PEA Ocupada según sexo (Distribución porcentual)



Elaboración: PRODUCE / OGEIEE – Oficina de Estudios Económicos (OEE)

EDUCACIÓN y SALUD

Establecimientos de salud



➤ **50** establecimientos de salud

- 3,232 Niños menores de 1 año, de los cuales el 76% (2,457) cuentan con Seguro Integral de Salud (SIS).**

Indicadores priorizados de anemia

% de niños de 6-11 meses con diagnóstico de anemia	100.0%
% de niños entre 190-360 días sin anemia, con suplementación de con hierro	94.2%
% de niños que recibieron gotas de sulfato ferroso entre 110 y 130 días de edad	92.4%

Fuente: MIDIS

713 Instituciones Educativas

Matriculados en Instituciones Educativas (II.EE) (Número)



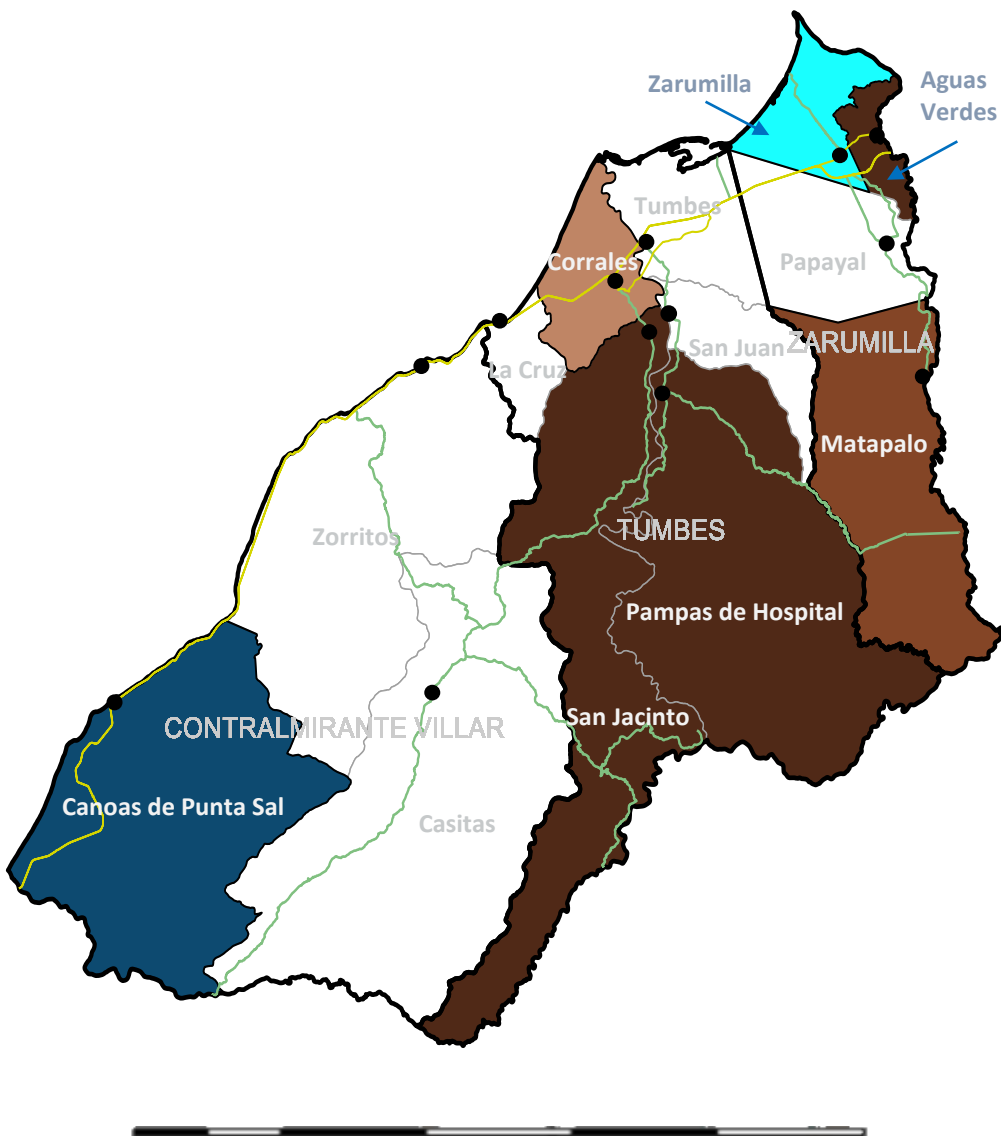
Educación inicial	483
Educación primaria	143
Educación secundaria	60

Elaboración: PRODUCE / OGEIEE – Oficina de Estudios Económicos (OEE)



Zonas Productivas

Zonas Productivas Predominantes – Tumbes



Productos potenciales de la región

Productos	Part. % Valor de Producción
Langostino	62.1%
Arroz	8.8%
Petróleo crudo	8.6%
Plátano	6.9%
Limón	2.9%
Cabrilla	1.8%
Lomo negro	0.8%
Merluza	0.6%
Corvina	0.6%
Lisa	0.5%

Provincias de Tumbes:

- CONTRALMIRANTE VILLAR
- TUMBES
- ZARUMILLA