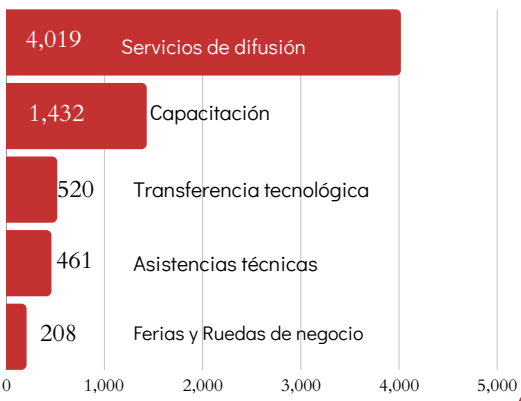


# Avances del Programa Presupuestal 0093 Desarrollo Productivo de las Empresas



## Boletín Trimestral - I Trimestre 2025

### N° EMPRESAS ATENDIDAS



### I TRIMESTRE 2025

**5,843** \*  
Empresas Atendidas

**82.6**  
Millones de soles ejecutados del PIM (11.0mll)

**13.3%**  
Avance en la ejecución respecto al PIM 2025

\*Total de atendidos únicos.

### N° EMPRESAS por Producto\*



\*Total de atendidos por los servicios ofrecidos por el Producto.

## PRINCIPALES LOGROS POR REGIÓN

### PIURA

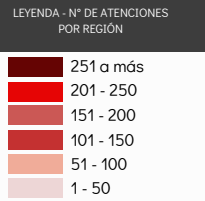
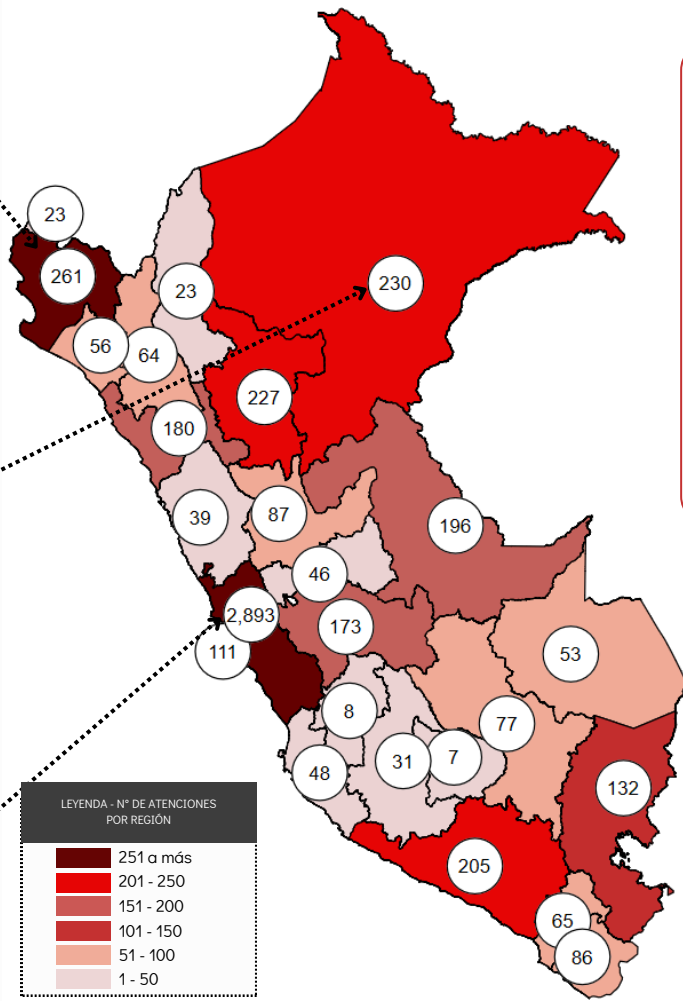
- 94.7% Del total atendidas, fueron MIPYME
- 141 Recibieron difusión en temas gestión ambiental y regulación industrial
- 51 Empresas recibieron servicios de información tecnológica especializada
- 41 Empresas recibieron asistencia técnica

### LORETO

- 98.3% Del total atendidas, fueron MIPYME
- 94 Recibieron difusión en temas gestión ambiental y regulación industrial
- 49 Recibieron asistencia técnica
- 31 Recibieron servicios de información tecnológica especializada

### LIMA

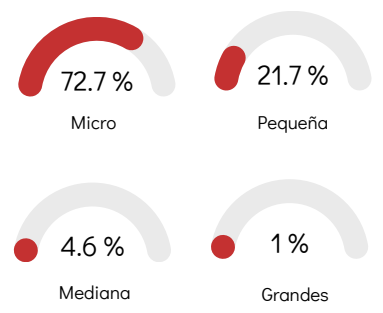
- 93.8% Del total atendidas, fueron MIPYME
- 1,921 Empresas recibieron difusión en temas gestión ambiental y regulación industrial
- 482 Empresas recibieron capacitación
- 292 Recibieron servicios de información tecnológica especializada



### Ejecución de la Meta Física

- PRODUCTO 1.** Conductores y trabajadores de las MIPYME reciben servicios de capacitación y asistencia técnica. **MUY BUENO**
- PRODUCTO 2.** Empresas acceden a servicios de articulación empresarial y acceso a mercados. **REGULAR**
- PRODUCTO 3.** Fortalecimiento del Desarrollo Productivo en La Industria y de La Gestión Ambiental en Las Actividades Productivas. **MUY BUENO**
- PRODUCTO 4.** Servicios e instrumentos para la transferencia de tecnología e Innovación en la MIPYME. **MUY BUENO**

### Tipo de Empresas

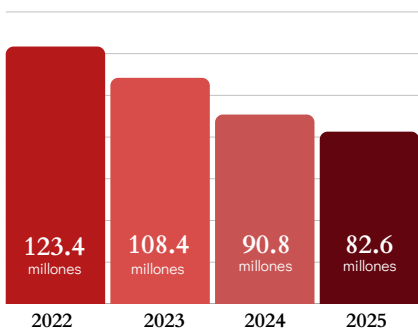


## INDICADORES DE EJECUCIÓN FINANCIERA

Al primer trimestre de 2025, el Devengado ascendió a S/. 11.0 millones de soles, que es menor en 21.8% en comparación con el 2024

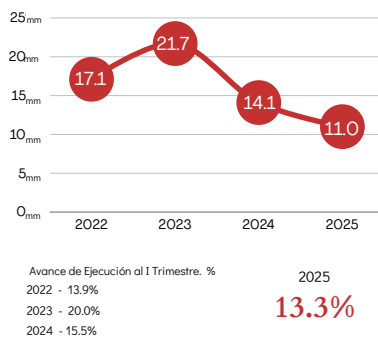
### Presupuesto Institucional Modificado

(Soles)



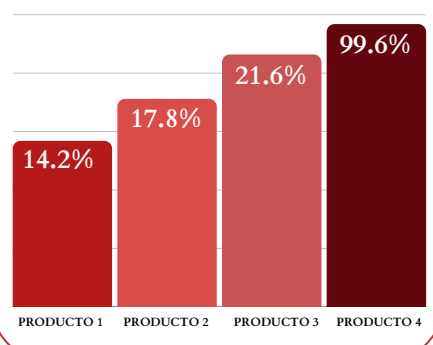
### Presupuesto Devengado al I Trimestre

(Millones de Soles)



### I Trimestre 2025: Avance Presupuestal por PRODUCTO

(Porcentaje)



## PROYECCIÓN PARA EL II TRIMESTRE DEL 2025

**+5,000**  
Empresas beneficiadas

- 19 CAPACITACIONES
- 6 FERIAS COMERCIALES
- 3 RUEDAS DE NEGOCIO
- 3 EVENTOS DE DIFUSIÓN SOBRE REGULACIÓN INDUSTRIAL

LOS EVENTOS SE DESARROLLARÁN BAJO MODALIDAD VIRTUAL Y PRESENCIAL. EMPRESAS BENEFICIADAS PRINCIPALMENTE DE:

- LIMA
- CAJAMARCA
- AYACUCHO
- JUNÍN
- PIURA

Para el primer trimestre del presente año, se desarrollarán **CAPACITACIONES** en temas técnico-productivo, gestión ambiental y regulación industrial.

- 6** CAPACITACIONES EN TEMAS DE GESTIÓN EMPRESARIAL
- Gestión empresarial
  - Acceso a financiamiento
  - Digitalización
  - Desarrollo productivo

- 4** CAPACITACIONES EN TEMAS TÉCNICO PRODUCTIVOS
- Aplicación de formatos técnicos para optimización de procesos productivos
  - Patronaje digital en tejido de punto y plano
  - Herramientas tecnológicas digitales

- 9** CAPACITACIONES EN TEMAS DE GESTIÓN AMBIENTAL
- Capacitación en materia de circularidad y obligaciones ambientales

- 3** CAPACITACIONES EN TEMAS DE REGULACIÓN INDUSTRIAL
- Simplificación administrativa en Procedimientos administrativos en alcohol metílico
  - Reglamento de la Ley N° 30877 - Ley General de Bodegueros



- 11** EVENTOS DE DIFUSIÓN SOBRE REGULACIÓN INDUSTRIAL Y GESTIÓN AMBIENTAL
- Economía circular y estándares de calidad
  - Reglamento de la Ley de etiquetado
  - Ley de control y fiscalización de la comercialización de alcohol metílico

