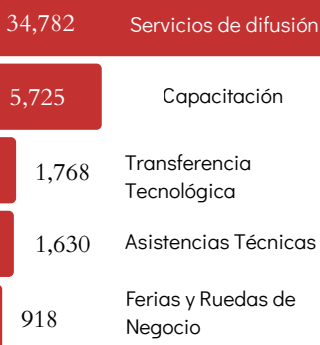


# Avances del Programa Presupuestal 0093 Desarrollo Productivo de las Empresas



## Boletín Anual - 2025

### N° empresas atendidas

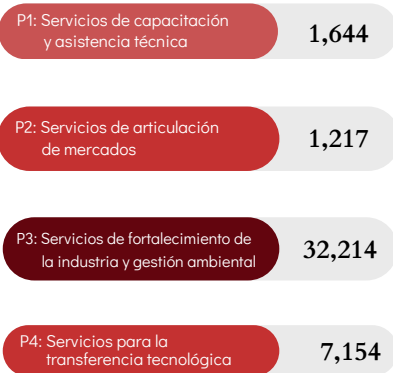


### IV trimestre 2025



\*Total de atendidos únicos.

### N° empresas por Producto\*



\*Total de atendidos por los servicios ofrecidos por el Producto.

## PRINCIPALES LOGROS POR REGIÓN

### PIURA

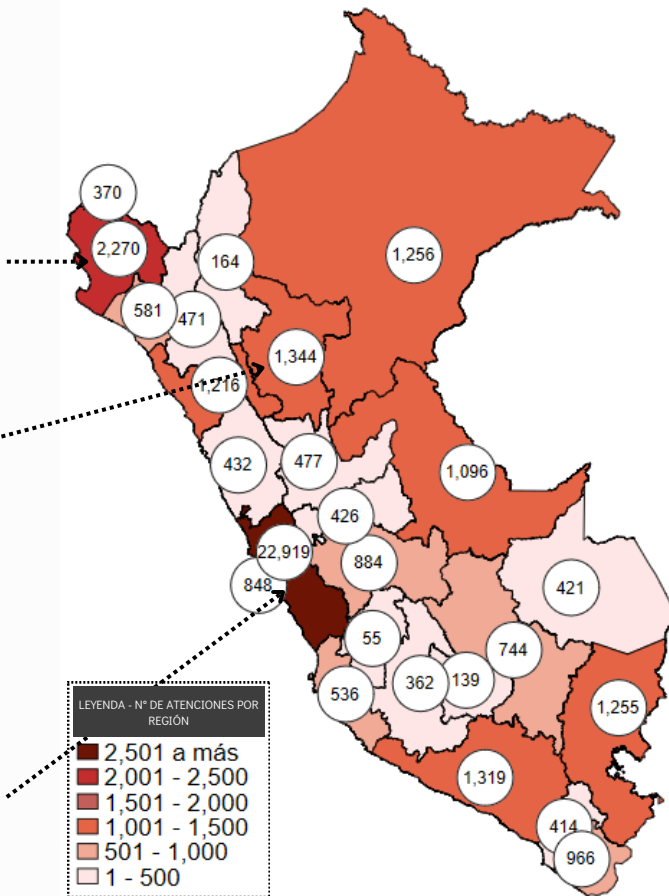
- 98.8% Del total atendidas, fueron MIPYME
- 1,903 Empresas difusión en temas gestión ambiental y regulación industrial
- 143 Empresas recibieron capacitaciones
- 139 Recibieron servicios de información tecnológica especializada

### SAN MARTIN

- 99.6% Del total atendidas, fueron MIPYME
- 938 Empresas difusión en temas gestión ambiental y regulación industrial
- 217 Empresas recibieron capacitaciones
- 120 Recibieron servicios de información tecnológica especializada

### LIMA

- 98.3% Del total atendidas, fueron MIPYME
- 19,645 Empresas difusión en temas gestión ambiental y regulación industrial
- 2,067 Empresas recibieron servicio de capacitación
- 834 Recibieron servicios de información tecnológica especializada



### Ejecución de la Meta Física

PRODUCTO 1. Conductores y trabajadores de las MIPYME reciben servicios de capacitación y asistencia técnica

MUY BUENO

PRODUCTO 2. Empresas acceden a servicios de articulación empresarial y acceso a mercados

REGULAR

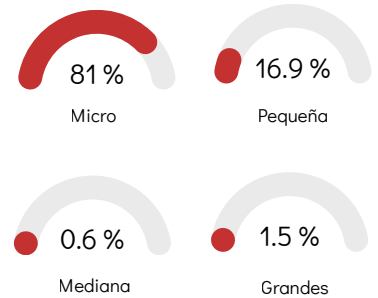
PRODUCTO 3. Fortalecimiento del Desarrollo Productivo en La Industria y de La Gestión Ambiental en Las Actividades Productivas

MUY BUENO

PRODUCTO 4. Servicios e instrumentos para la transferencia de tecnología e Innovación en la MIPYME

REGULAR

### Tipo de Empresas

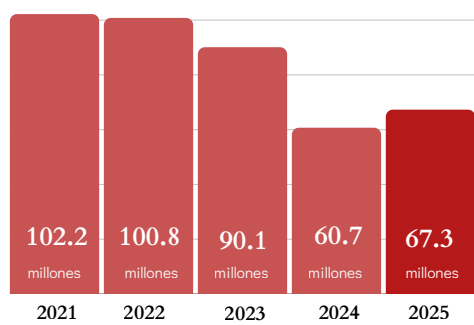


## INDICADORES DE EJECUCIÓN FINANCIERA

Al cuarto trimestre de 2025, el Devengado ascendió a S/. 63.6 millones de soles, que es mayor en 6.5% en comparación con el 2024

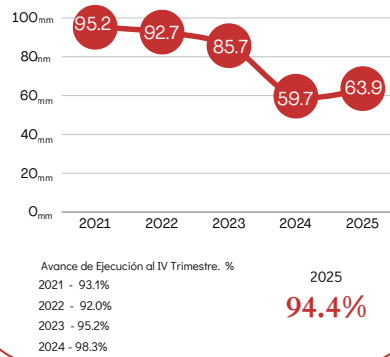
### Presupuesto Institucional Modificado

(Soles)



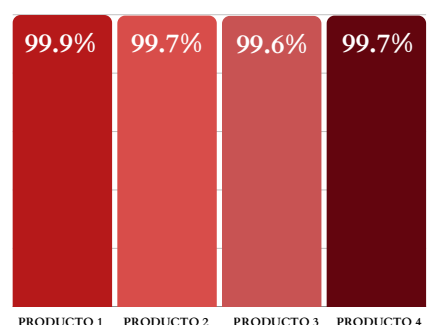
### Presupuesto Devengado al IV Trimestre

(Millones de Soles)



### IV Trimestre 2025: Avance Presupuestal por Producto

(Porcentaje)



## PROYECCIÓN PARA EL I TRIMESTRE DEL 2026

**+10,000**

Empresas beneficiadas

- 18 CAPACITACIONES
- 5 EVENTOS DE DIFUSIÓN SOBRE REGULACIÓN INDUSTRIAL Y GESTIÓN AMBIENTAL
- 2 RUEDAS DE NEGOCIO
- 2 FERIAS COMERCIALES

LOS EVENTOS SE DESARROLLARÁN BAJO MODALIDAD VIRTUAL Y PRESENCIAL.

EMPRESAS BENEFICIADAS PRINCIPALMENTE DE:

- LIMA
- PUNO
- AYACUCHO
- LAMBAYEQUE
- LA LIBERTAD

Para el primer trimestre del presente año, se desarrollarán **CAPACITACIONES** en temas de gestión empresarial, técnico-productivo, gestión ambiental y regulación industrial.

### 9 CAPACITACIONES EN TEMAS DE GESTIÓN EMPRESARIAL

- Gestión empresarial
- Acceso a financiamiento
- Digitalización
- Desarrollo productivo

### 1 CAPACITACIÓN EN TEMAS TÉCNICO PRODUCTIVOS

- Buenas prácticas en el manejo de alimentos

### 6 CAPACITACIONES EN TEMAS DE GESTIÓN AMBIENTAL

- Nuevas disposiciones sobre residuos sólidos
- Gestión ambiental promueve empresas sostenibles

### 2 CAPACITACIONES EN TEMAS DE REGULACIÓN INDUSTRIAL

- Nuevo Reglamento de Control y fiscalización de alcohol etílico
- Autorización de planta y asignación del Código de Identificación Mundial del fabricante (WMI)



### 5 EVENTOS DE DIFUSIÓN SOBRE REGULACIÓN INDUSTRIAL Y GESTIÓN AMBIENTAL

- Nuevas disposiciones sobre residuos sólidos
- Reglamento de etiquetado y verificación de los Reglamentos técnicos de los productos industriales manufacturados

